

---

Vergaderjaar 2025–2026

---

**36 945 VI**

**Jaarverslag en slotwet van het Ministerie van Justitie en Veiligheid (VI) 2025**

**Nr. 1**

**DEPARTEMENTAAL JAARVERSLAG 2025 JUSTITIE EN VEILIGHEID (VI)**  
Ontvangen 20 mei 2026

## INHOUDSOPGAVE

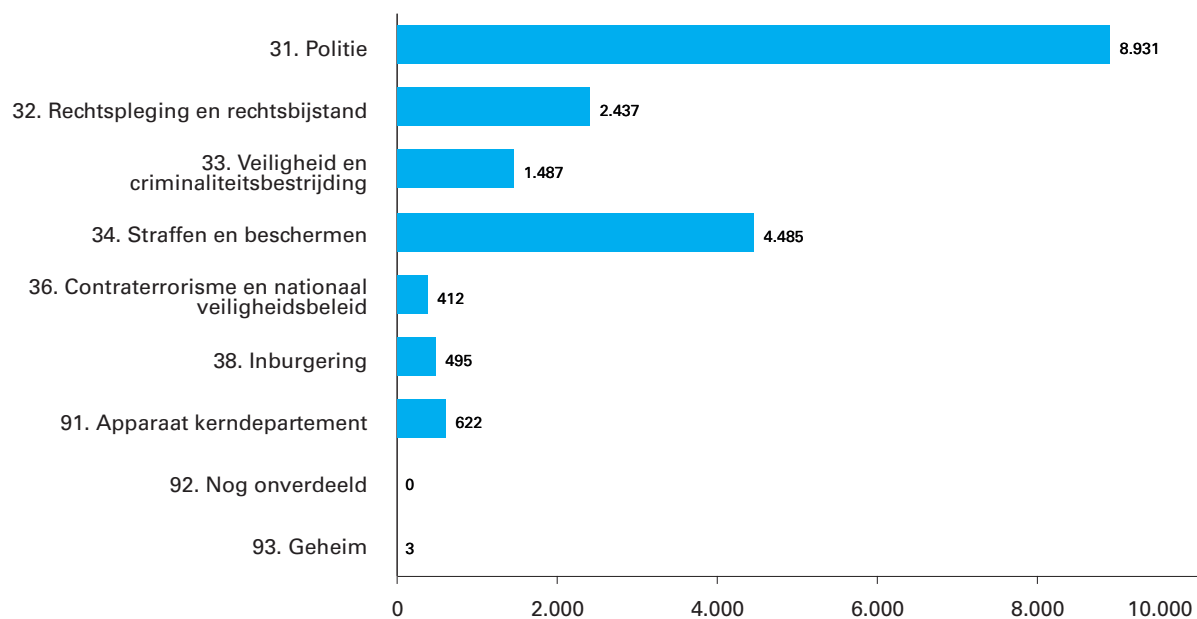
<b>A.</b>	<b>Algemeen</b>	<b>4</b>
1.	<b>Gerealiseerde uitgaven en ontvangsten</b>	<b>4</b>
2.	<b>Aanbieding van het jaarverslag en verzoek tot dechargeverlening</b>	<b>5</b>
	Dechargeverlening door de Tweede Kamer	6
	Dechargeverlening door de Eerste Kamer	6
3.	<b>Leeswijzer</b>	<b>6</b>
<b>B.</b>	<b>Beleidsverslag</b>	<b>10</b>
4.	<b>Beleidsprioriteiten</b>	<b>10</b>
4.1	Beleidsverslag	10
4.2	Veiligheidsagenda	25
4.3	Realisatie periodieke rapportages / beleidsdoorlichtingen	28
4.4	Risicoregelingen	29
4.5	Openbaarheidsparagraaf	30
4.6	Voortgang van de maatregelen ihkv het rapport ongekend onrecht	35
4.7	Onderuitputting 2025	36
4.8	Focusonderwerp: Risico's voor de goede inning en besteding van belasting- en premiegeld	38
5.	<b>Beleidsartikelen</b>	<b>39</b>
5.1	Artikel 31: Politie	39
5.2	Artikel 32: Rechtspleging en rechtsbijstand	46
5.3	Artikel 33: Veiligheid en criminaliteitsbestrijding	57
5.4	Artikel 34: Straffen en beschermen	70
5.5	Artikel 36: Contraterrorisme en Nationaal Veiligheidsbeleid	82
5.6	Artikel 37: Migratie	89
5.7	Artikel 38: Inburgering	90
6.	<b>Niet-beleidsartikelen</b>	<b>94</b>
6.1	Artikel 91: Apparaat kerndepartement	94
6.2	Artikel 92: Nog onverdeeld	97
6.3	Artikel 93: Geheim	98
7.	<b>Bedrijfsvoeringsparagraaf</b>	<b>99</b>
8.	<b>Raad voor de rechtspraak</b>	<b>121</b>
<b>C.</b>	<b>Jaarrekening</b>	<b>124</b>
9.	<b>Departementale verantwoordingsstaat</b>	<b>124</b>
10.	<b>Samenvattende verantwoordingsstaat agentschappen</b>	<b>125</b>
11.	<b>Jaarverantwoording agentschappen per 31 december 2025</b>	<b>127</b>
11.1	Dienst Justitiële Inrichtingen (DJI)	127
11.2	Centraal Justitieel Incassobureau (CJIB)	137
11.3	Nederlands Forensisch Instituut (NFI)	147

11.4	Justitiële Uitvoeringsdienst Toetsing, Integriteit, Screening (Dienst Justis)	156
11.5	Justitiële Informatiedienst (Justid)	166
11.6	Justitiële ICT Organisatie (JIO)	176
<b>12.</b>	<b>Saldibalans</b>	<b>189</b>
<b>13.</b>	<b>WNT-Verantwoording 2025 Ministerie van Justitie en Veiligheid (VI)</b>	<b>198</b>
<b>D.</b>	<b>Bijlagen</b>	<b>202</b>
	<b>Bijlage 1: Toezichtsrelaties ZBO's en RWT's</b>	<b>202</b>
	<b>Bijlage 2: Afgerond evaluatie- en overig onderzoek</b>	<b>203</b>
	<b>Bijlage 3: Inhuur externen</b>	<b>210</b>
	<b>Bijlage 4: Overzicht van in 2025 tot stand gekomen wetten</b>	<b>211</b>
	<b>Bijlage 5: Uitgaven Nederlandse Cybersecurity Strategie (NLCS)</b>	<b>216</b>
	<b>Lijst met afkortingen</b>	<b>217</b>

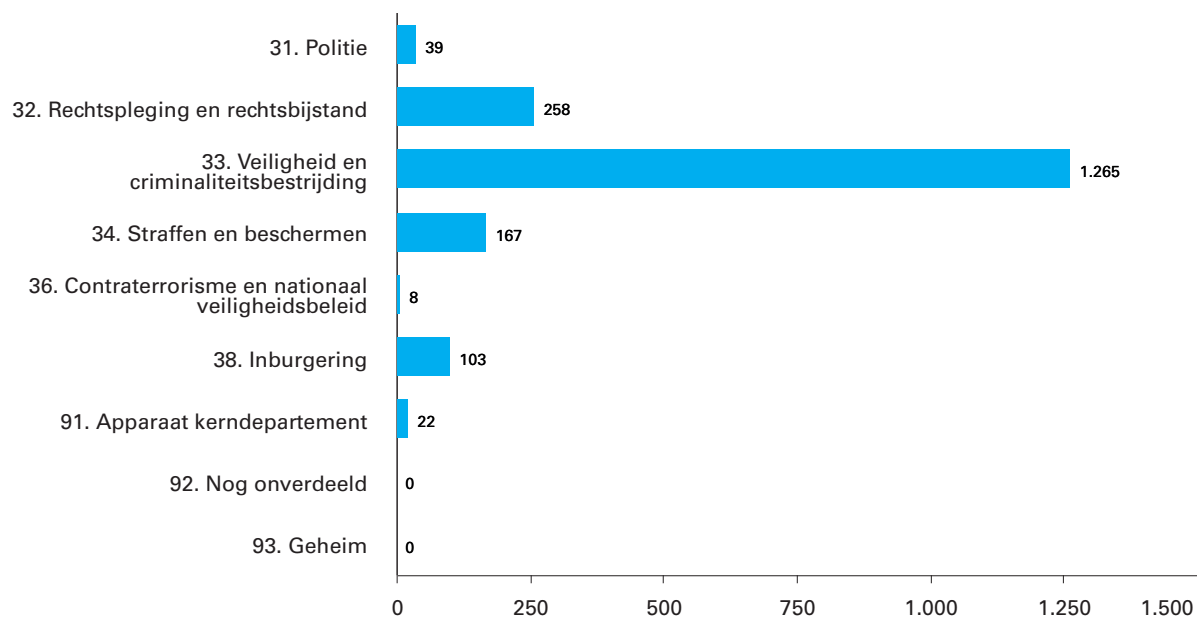
## A. ALGEMEEN

### 1. Gerealiseerde uitgaven en ontvangsten

Gerealiseerde uitgaven verdeeld over beleidsartikelen en niet-beleidsartikelen (x €1 mln.). Totaal € 18.872



Gerealiseerde ontvangsten verdeeld over beleidsartikelen en niet-beleidsartikelen (x €1 mln.). Totaal € 1.862



## 2. Aanbieding van het jaarverslag en verzoek tot dechargeverlening

### AAN de voorzitters van de Eerste en de Tweede Kamer der Staten-Generaal.

Hierbij bied ik, mede namens de staatssecretaris van Justitie en Veiligheid, het departementale jaarverslag van het Ministerie van Justitie en Veiligheid (VI) over het jaar 2025 aan.

Onder verwijzing naar de artikelen 2.37 en 2.40 van de [Comptabiliteitswet 2016](#) verzoek ik de beide Kamers der Staten-Generaal de Minister van Justitie en Veiligheid decharge te verlenen over het in het jaar 2025 gevoerde financiële beheer.

Voor de oordeelsvorming van de Staten-Generaal over dit verzoek tot dechargeverlening stelt de Algemene Rekenkamer als externe controleur op grond van artikel 7.14 van de Comptabiliteitswet 2016 een rapport op. Dit rapport wordt op grond van artikel 7.15 van de Comptabiliteitswet 2016 door de Algemene Rekenkamer aan de Staten-Generaal aangeboden. Het rapport bevat de bevindingen en het oordeel van de Algemene Rekenkamer over:

1. het gevoerde begrotingsbeheer, financieel beheer, materiële bedrijfsvoering en de daartoe bijgehouden administraties van het Rijk;
2. de centrale administratie van de schatkist van het Rijk van het Ministerie van Financiën;
3. de financiële verantwoordingsinformatie in de jaarverslagen;
4. de totstandkoming van de niet-financiële verantwoordingsinformatie in de jaarverslagen;
5. de financiële verantwoordingsinformatie in het Financieel jaarverslag van het Rijk.

Bij het besluit tot dechargeverlening worden verder de volgende, wettelijk voorgeschreven, stukken betrokken:

1. het Financieel jaarverslag van het Rijk over 2025;
2. het voorstel van de slotwet dat met het onderhavige jaarverslag samenhangt;
3. het rapport van de Algemene Rekenkamer over het onderzoek van de centrale administratie van de schatkist van het Rijk en van het Financieel jaarverslag van het Rijk;
4. de verklaring van goedkeuring van de Algemene Rekenkamer over de in het Financieel jaarverslag van het Rijk opgenomen rekening van uitgaven en ontvangsten over 2025, alsmede over de saldibalans over 2025 (de verklaring van goedkeuring, bedoeld in artikel 7.14, tweede lid, van de Comptabiliteitswet 2016).

Het besluit tot dechargeverlening kan niet worden genomen, voordat de betrokken Slotwet is aangenomen en voordat de verklaring van goedkeuring van de Algemene Rekenkamer is ontvangen.

De Minister van Justitie en Veiligheid,

D.M. van Weel

### Dechargeverlening door de Tweede Kamer

Onder verwijzing naar artikel 2.40 van de Comptabiliteitswet 2016 verklaart de voorzitter van de Tweede Kamer der Staten-Generaal dat de Tweede Kamer aan het hiervoor gedane verzoek tot dechargeverlening tegemoet is gekomen door een daartoe strekkend besluit, genomen in de vergadering van

De Voorzitter van de Tweede Kamer,

Handtekening:

Datum:

Op grond van artikel 2.40, derde lid, van de Comptabiliteitswet 2016 wordt dit originele exemplaar van het onderhavige jaarverslag, na ondertekening van de hierboven opgenomen verklaring, ter behandeling doorgezonden aan de voorzitter van de Eerste Kamer der Staten-Generaal.

### Dechargeverlening door de Eerste Kamer

Onder verwijzing naar artikel 2.40 van de Comptabiliteitswet 2016 verklaart de Voorzitter van de Eerste Kamer der Staten-Generaal dat de Eerste Kamer aan het hiervoor gedane verzoek tot dechargeverlening tegemoet is gekomen door een daartoe strekkend besluit, genomen in de vergadering van

De Voorzitter van de Eerste Kamer,

Handtekening:

Datum:

Op grond van artikel 2.40 van de Comptabiliteitswet 2016 wordt dit originele exemplaar van het onderhavige jaarverslag, na ondertekening van de hierboven opgenomen verklaring, doorgezonden aan de Minister van Financiën.

### 3. Leeswijzer

In het departementaal jaarverslag 2025 legt de Minister van Justitie en Veiligheid (JenV), mede namens de staatssecretaris van JenV, verantwoording af over het gevoerde beleid, de bereikte resultaten van dit beleid en de kosten van het beleid in 2025. In dit departementaal jaarverslag wordt tevens verantwoord over het gevoerde beheer over het jaar 2025.

### Van begroting tot verantwoording



Het Jaarverslag geeft een overzicht van de uitvoering van het voorgenomen beleid en daaraan gerelateerde financiële middelen en is een spiegel van de [vastgestelde begroting 2025](#).

In de loop van het jaar 2025 is drie keer een reguliere suppletore begrotingswet gemaakt: in de maand mei [de eerste suppletore begrotingswet](#), in de maand september [de september suppletore begrotingswet](#) en in de maand december [de tweede suppletore begrotingswet](#).

Een aantal van de financiële mutaties in het jaarverslag zijn dus al in een eerder stadium in deze suppletore begrotingswetten voorgelegd aan de Staten Generaal.

Samen met het Departementaal Jaarverslag wordt tevens de Slotwet aan de Tweede Kamer aangeboden. Hierin worden de wijzigingen ten opzichte van de tweede suppletore begrotingswet uiteengezet.

### Opzet van het jaarverslag

Het jaarverslag van het Ministerie van Justitie en Veiligheid (Het Ministerie) bestaat uit vier onderdelen, zijnde Algemeen (A), Beleidsverslag (B), Jaarrekening (C) en Bijlagen (D).

#### *Algemeen*

Het onderdeel algemeen omvat het verzoek tot dechargeverlening en deze leeswijzer.

#### *Beleidsverslag*

Het beleidsverslag is opgebouwd uit vijf onderdelen.

In de paragraaf beleidsprioriteiten staat met name een uiteenzetting op hoofdlijnen van de bereikte resultaten van het gevoerde beleid met daarbij een overzicht van de prestatie-indicatoren uit de [Veiligheidsagenda 2023-2026](#). Vanwege de politieke actualiteit wordt in het beleidsverslag ook een overzicht opgenomen waarbij de totale onderuitputting wordt gepresenteerd en daarbij de grootste en belangrijkste meevallende realisaties bij de uitgaven (onderuitputting) worden toegelicht. Bij de beleidsprioriteiten is ook het focusonderwerp opgenomen. Dit jaar betreft het Focusonderwerp: Risico's voor de goede inning en besteding van belasting- en premiegeld'.

De beleidsartikelen verantwoorden meer in detail in hoeverre de doelstellingen van Justitie en Veiligheid zijn behaald. Tevens is hier de financiële toelichting te vinden op opmerkelijke verschillen tussen realisatie en begroting. Voor het toelichten van de mutaties op het niveau van de financiële instrumenten (en eventueel artikelonderdeel) wordt gebruik gemaakt van de staffel uit de [Rijksbegrotingsvoorschriften \(RBV\) 2026](#). Dit is dezelfde staffel die wordt toegepast voor het toelichten van de mutaties in de suppletore begrotingen. De toelichting op mutaties die in eerdere begrotingsstukken (waaronder suppletore begrotingen) aan de Tweede Kamer zijn gemeld, zijn in de financiële toelichting op hoofdlijnen

opgenomen. In de beleidsartikelen wordt bij ieder artikel een algemene doelstelling en de rol en verantwoordelijkheid van de Minister alsmede de beleidsconclusies beschreven.

De niet-beleidsartikelen verantwoorden de financiële afwikkeling van de apparaatsuitgaven van het kerndepartement, de nog te verdelen posten en een artikel voor geheime uitgaven.

In de bedrijfsvoeringsparagraaf wordt verslag gedaan van opmerkelijke zaken in de bedrijfsvoering.

Tot slot bevat dit onderdeel in afwijking van de Rijksbegrotingsvoorschriften ook een hoofdstuk over de Raad voor de rechtspraak. Dit is in overeenstemming met de wijze waarop dit in de vastgestelde begroting 2025 is opgenomen.

#### *Jaarrekening*

De jaarrekening is opgebouwd uit de samenvattende verantwoordingsstaat voor het departement en de agentschappen, de jaarverantwoording van de agentschappen, de saldibalans met de bij dit onderdeel behorende financiële toelichting en de rapportage over de [topinkomens](#).

De verslaggevingsregels en waarderingsgrondslagen die van toepassing zijn op de in dit jaarverslag opgenomen financiële overzichten zijn ontleend aan de [Comptabiliteitswet 2016](#) en de daaruit voortvloeiende regelgeving, waaronder de [RBV2026](#) en de [Regeling agentschappen 2024](#). Voor de departementale begrotingsadministratie wordt het verplichtingenkasstelsel toegepast en voor de agentschappen het baten-lastenstelsel. De resultatenrekening van een aantal agentschappen kent een afwijkende lastencategorie, namelijk de post «(materiële) programmakosten». Onder deze post zijn de kosten opgenomen die samenhangen met de primaire taken van de agentschappen. De betreffende kosten worden niet als apparaatskosten gekwalificeerd.

Op 1 januari 2025 is de nieuwe Regeling Agentschappen 2024 in werking getreden. De belangrijkste inhoudelijke wijziging die doorwerkt is dat omzet op een andere manier wordt gedefinieerd (als baten in plaats van omzet, en naar soort baten in plaats van bron van herkomst). Deze herindelingswijziging komt voor het eerst terug in de begroting 2026. Bij het jaarverslag 2025 is in de agentschapsparagraaf wel een tabel opgenomen met de huidige omzetcategoriën, uiteengezet in de nieuwe specificatie van baten.

Op basis van artikel 3 van de RBV 2026 heeft het ministerie van Financien toestemming gegeven om voor de verantwoording over het boekjaar 2025 in de resultatenrekening het onderscheid naar *kosten uitbesteed werk en andere externe kosten* achterwege te laten.

#### *Bijlagen*

Het jaarverslag bevat vijf bijlagen.

### **Specifieke aandachtspunten**

#### *Ministerie van Asiel en Migratie*

Met ingang van het begrotingsjaar 2025 is er binnen de rijksbegroting een apart begrotingsstuk opgenomen voor het Ministerie van Asiel en Migratie (hoofdstuk 20, in Romeinse cijfers wordt dit aangegeven met XX). Een gevolg hiervan is dat beleidsartikel 37 en een deel van de uitgaven van artikel 91 (apparaat bestuursdepartement) in 2025 geen onderdeel meer uitmaken van het jaarverslag van JenV.

*Raad voor de rechtspraak*

In de Wet op de rechterlijke organisatie is de verantwoordelijkheid voor de bedrijfsvoering toegekend aan de gerechten en aan de Raad voor de rechtspraak. De Raad kent een bekostigingssystematiek die gebaseerd is op outputfinanciering. Door JenV is gekozen voor een bijdrageconstructie. Deze bijdrage is bij het beleidsartikel 32 opgenomen. Voor de Raad is in het jaarverslag zoals gebruikelijk een apart hoofdstuk opgenomen, waarin de feitelijke vertaling van de aan de rechterlijke organisatie ter beschikking gestelde bijdrage in concrete beleidsdoelstellingen en prestaties van de Raad en de gerechten wordt gegeven.

## B. BELEIDSVERSLAG

### 4. Beleidsprioriteiten

#### 4.1 Beleidsverslag

##### Inleiding

Het jaar 2025 was een roerig jaar. Het Kabinet Schoof viel als gevolg van onenigheid over het asiel- en migratiebeleid. De zichtbare tegenstellingen tussen verschillende groepen in de samenleving hielden ons bezig, evenals de publieke veiligheid en het geweld tegen hulpverleners. Ook de spanningen in de wereld droegen bij aan onrust in de samenleving: denk aan Gaza, Oekraïne en de veranderende toon en verhoudingen binnen de NAVO. Extreem geweld tegen vrouwen nam toe. Criminaliteit wordt steeds complexer door de versmelting van online en offline. We hadden te maken met cyberaanvallen en cybercriminaliteit. Het gevangeniswezen kampte met capaciteitsproblemen en personeelstekorten. Daarnaast ging onze aandacht uit naar crisisbeheersing en de zelfredzaamheid van de bevolking. Ondertussen stond de democratische rechtsstaat onder druk door negatieve effecten van digitalisering, zoals desinformatie en de afhankelijkheid van machtige Big Tech bedrijven. In dit verslag blikken we terug en geven we aan wat we bereikt en gedaan hebben naar aanleiding van de voornemens uit de Beleidsagenda 2025.

Het ervaren van onzekerheid/onveiligheid heeft effect op de brede welvaart. Daarbij zijn efficiënte, verantwoordelijke en transparante instituties een essentieel element voor toename en behoud van die welvaart. In 2025 ervoeren meer Nederlanders (15 jaar en ouder) dat zij zich weleens onveilig voelden (37%); dat is iets meer dan in 2023 (35%) en 2021 (33%). Het aantal inwoners dat slachtoffer werd van traditionele criminaliteit, zoals inbraak of diefstal, en vernielingen bleef in 2025 vrijwel gelijk aan 2023, wel werden er meer Nederlanders slachtoffer van online criminaliteit ([Veiligheidsmonitor 2025](#)). Daarbij komt dat het vertrouwen in instituties al enige tijd onder druk staat. Echter, in EU-perspectief was dat in Nederland de afgelopen jaren relatief hoog: tussen 2018 en 2025 had rond de 60% van de bevolking van 15+ heel veel of tamelijk veel vertrouwen in de instituties. Meer specifiek kijkend naar politie en de rechters zien wij dat het vertrouwen van de bevolking van 15+ in beide instanties rond de 78% bedroeg en dat de middellange termijntrend tussen 2018 en 2025 opwaarts is geweest.

##### 2.1.1 Nationale veiligheid en weerbaarheid

Onze nationale veiligheid staat onder druk. Nederland staat voor de meest complexe veiligheidsopgave sinds de Koude Oorlog. Daarom zijn nu adequate voorbereidingen en versterking van de weerbaarheid nodig, ook van burgers en bedrijven. Daarbij blijft de [Veiligheidsstrategie](#) voor het Koninkrijk der Nederlanden koersbepalend. In 2025 raakten verschillende ontwikkelingen de nationale veiligheid. Hieronder lichten we de belangrijkste daarvan toe.

##### Stelselherziening bewaken en beveiligen

Het ministerie, de politie, Defensie en de inlichtingen- en veiligheidsdiensten zetten het fundament neer van het stelsel Beveiligen van Personen. We volgden de adviezen van de [commissie Bos](#) en de [Onderzoeksraad](#)

op: de opbouw van een centrale dreigingsanalysefunctie, een robuuste landelijke coördinatie op de inzet van politie en Defensie en gerichte versterkingen binnen de keten bewaken en beveiligen.

#### Inwerkingtreding Cyberbeveiligingswet en Wet weerbaarheid kritieke entiteiten

Sinds 18 oktober 2024 gelden twee Europese richtlijnen om de weerbaarheid van de vitale infrastructuur te versterken: de [NIS2-richtlijn](#) en de [CER-richtlijn](#). Om deze richtlijnen te implementeren dienden we in 2025 de voorstellen in voor de Cyberbeveiligingswet ([Cbw](#)) en de Wet weerbaarheid kritieke entiteiten ([Wwke](#)). De schriftelijke ronde in de Tweede Kamer (TK) is inmiddels afgerond. De TK boden we de onderliggende algemene maatregelen van bestuur (amvb's) aan, evenals het Cyberbeveiligingsbesluit en het Besluit weerbaarheid kritieke entiteiten. Nadat de Kamer de gelegenheid had gekregen daarop te reageren, stuurden we deze amvb's naar de Afdeling advisering van de Raad van State.

#### NAVO-top 2025

Van 24 tot en met 26 juni vond in het World Forum in Den Haag de NAVO-top plaats. Daarvoor richtten we een projectorganisatie in, waarin ministeries, uitvoeringsorganisaties en lokale overheden samenwerkten. JenV coördineerde de veiligheidsmaatregelen. Mede daardoor verliep de NAVO-top ongestoord. We beperkten daarbij zoveel mogelijk de overlast voor burgers en het maatschappelijk en economisch leven.

#### Maatschappelijke weerbaarheid

Om conflicten te voorkomen en tegenslag te kunnen opvangen werkten we ook in 2025 aan een weerbare samenleving. Op 6 december 2024 hebben wij uw Kamer geïnformeerd over de [weerbaarheidsopgave van Nederland](#). Daarover zijn in 2025 twee voortgangsbrieven naar uw Kamer verstuurd. Er is een gefaseerde aanpak ontwikkeld, waarbij in de eerste fase de aandacht uitgaat naar planvorming voor een crisis- en conflictscenario, het voorbereiden van maatregelen en bewustwording.

Op 1 november startte de meerjarige publiekscampagne '[Denk vooruit](#)'. Het doel is om Nederlanders te activeren zich voor te bereiden, zodat zij zich 72 uur thuis kunnen redden als dagelijkse voorzieningen uitvallen. Met Veiligheidsregio's en gemeenten startten we pilots om een landelijk netwerk aan noodsteunpunten stapsgewijs te ontwikkelen. Tijdens een ramp of crisis kunnen mensen bij die punten terecht voor informatie. We onderzoeken nog of deze punten ook aanvullende ondersteuning kunnen bieden aan mensen in crisissituaties.

We faciliteerden de dialoog met partijen die een vitale rol spelen in de Nederlandse infrastructuur en het bedrijfsleven. De bewustwordingscampagne en de inrichting van een centrale loketfunctie voor bedrijven benadrukken het belang van samenwerking. Ook in crisistijd moeten producten en diensten zoveel mogelijk worden geleverd. Op het hoogste niveau was er op 27 november een geopolitiek weerbaarheidsberaad.

#### Versterken crisisbeheersing en brandweezorg

We zetten ons in voor een robuuste en toekomstbestendige inrichting van de crisisbeheersing en brandweezorg in Europees en Caribisch Nederland. Om de samenwerking tussen regio's, crisispartners en het Rijk bij de aanpak van interregionale, bovenregionale en landelijke crises te

versterken, werkten we aan een herziening van de Wet veiligheidsregio's en de Veiligheidswet BES. De internetconsultatie van de eerste tranche van dit wetsvoorstel vond plaats in 2025.

Op 17 juli deelden we de eerste voortgangsrapportage over de Landelijke Agenda Crisisbeheersing met de TK<sup>1</sup>. Hierin beschrijven we de voortgang op voorbereiding en paraatheid, weerbaarheid en professionaliteit - de drie pijlers van de Landelijke Agenda.

### Moderniseren staatsnoodrecht

De Raad van State (RvS) gaf een dictum op het wetsvoorstel van de Coördinatiewet uitzonderingstoestanden. We werkten aan het rapport waarin we ingaan op het commentaar van de RvS. De Wet buitengewone bevoegdheden burgerlijk gezag en de Wet verplaatsing bevolking ondergingen diverse ambtelijke toetsingen. We werkten de bevindingen verder uit voordat deze in een wetsvoorstel worden opgenomen. Daarnaast vond interdepartementale afstemming plaats op onderwerpen als nadeelcompensatie, positie van de rijksheren en de vereisten voor inwerkingstelling. We versterkten het instrumentarium voor de aanpak van radicalisering, extremisme en terrorisme, onder andere met de [Wet](#) verwerking persoonsgegevens persoonsgerichte aanpak radicalisering en terroristische activiteiten. Om online extremisme en terrorisme tegen te gaan, is de Autoriteit online Terroristisch en Kinderpornografisch Materiaal ([ATKM](#)) aangewezen als bevoegde autoriteit. De ATKM beschikt sinds oktober 2025 over een online [meldpunt](#) waar internetgebruikers terroristisch materiaal kunnen melden. Mede naar aanleiding van een motie van de leden Boswijk (CDA) en Van Dijk (SGP) verstevigden we de coördinatie en regie op casuïstiek omtrent terrorismeveroordeelden met een hoog risicoprofiel die vrijkomen. We bevorderden samenwerking en informatiedeling over betrokkenen. Zo kunnen we maatregelen nemen om risico's te verkleinen.

### **2.1.2 Brede aanpak ondermijnende criminaliteit**

De schadelijke effecten van de georganiseerde, ondermijnende criminaliteit zijn groot. In 2025 zetten we op lokaal, regionaal en (inter)nationaal niveau de samenhangende aanpak voort langs de sporen van voorkomen, doorbreken, bestraffen en beschermen. De focus ligt op het versterken van een weerbare samenleving, het verstevigen van de internationale aanpak en het tegengaan van corruptie.

#### Voorkomen

Het is essentieel dat zware criminelen geen voet aan de grond krijgen bij jongeren, ondernemers en publieke instanties. Preventie met Gezag (PmG) is een belangrijk onderdeel van de aanpak. Samen met gemeenten intensiveerden we onze inzet op preventie, waar nodig in combinatie met repressie, om te voorkomen dat de georganiseerde criminaliteit jongeren inzet en jongeren hierin doorgroeien. De 27 gefinancierde gemeenten dienden hun hernieuwde plannen in voor juni 2026-2029. Centraal in die plannen staat het vergroten van de impact door een stevige, lokaal gerichte aanpak die zich richt op crimogene factoren en het voorkomen van doorgroeien van jongeren in de criminaliteit. .

---

<sup>1</sup> Kamerstukken II, 2024-2025, [29 517, nr. 272](#)

Een weerbare samenleving is nodig om de georganiseerde misdaad terug te dringen en wijken veiliger te maken. De [koepelcampagne](#) 'Houd misdaad uit je buurt' zette hierop in. Effectmetingen laten zien dat de campagne positieve effecten heeft op het herkennen van signalen en het vergroten van de actiebereidheid van burgers. We voerden een doelgroepgerichte campagne uit over de negatieve gevolgen van drugsgebruik voor de gezondheid, de maatschappij en het milieu.

Met de wijziging van de Opiumwet per 1 juli 2025 zijn drie stofgroepen verboden, waaronder middelen die de opsporingsdiensten het meest aantreffen. De wet voorziet in de mogelijkheid om nieuwe stofgroepen te verbieden. In april 2025 is de experimenteerfase van het Experiment gesloten coffeeshopketen van start gegaan.

Versterking van de publiek-private samenwerking beschermt onze logistieke knooppunten tegen crimineel misbruik. De Autoriteit Persoonsgegevens keurde in juli het [Gatekeeper-protocol](#) goed dat in mainport Rotterdam is ontwikkeld. Aangesloten bedrijven kunnen onder strenge voorwaarden incidenten met medewerkers melden, waarna andere deelnemende bedrijven kunnen worden geïnformeerd. Vervolgens kan de betreffende medewerker de toegang worden ontzegd tot de hoog-risicolocatie.

Om corruptie tegen te gaan presenteerden we een nieuwe [anti-corruptie-aanpak](#). We maken de bedrijfsvoeringsprocessen en -systemen van de Rijksoverheid weerbaarder.

#### Doorbreken

Criminele netwerken en hun verdienmodellen worden op allerlei manieren verstoord. Gezamenlijk doen we dit door o.a. beslagleggingen, controles en toezicht. We maakten afspraken met partnerlanden in Latijns-Amerika en spanden ons in om Nederland zo onaantrekkelijk mogelijk te maken voor de georganiseerde, ondermijnende criminaliteit. Onze douane gaf een training aan douane- en politieambtenaren uit Ecuador. De politie van Colombia zegde na gesprekken met de Zeehavenpolitie en het bedrijfsleven toe om onderdelen van onze publiek-private samenwerking in hun havens te implementeren. Omdat West-Afrika zich ontwikkelt tot centraal knooppunt van cocaïne richting Europa is deze regio een belangrijk aandachtsgebied in onze internationale strategie. Om de aanpak meer op de politieke agenda te zetten, organiseerden we een ministeriële conferentie in Accra (Ghana).

De aanpak van criminele geldstromen richt zich op het voorkomen van witwassen, verstoren van crimineel betalingsverkeer, afpakken van crimineel vermogen, maatschappelijk herbestemmen en internationale samenwerking. De Eerste kamer nam [het verbod](#) op contante betalingen aan voor goederen vanaf € 3.000, zodat witwassen moeilijker wordt.

Inzichten uit de National Risk Assessments zijn de basis voor de nieuwe aanpak van witwassen. Hierover informeerde we de TK in mei. Hoofddoelen hiervan zijn het verlagen van lasten voor bonafide ondernemers en burgers en het verhogen van barrières voor criminelen, zodat geld uit illegale activiteiten niet in de legale economie terecht komt. In juli brachten we de implementatiewetgeving in consultatie voor zowel nieuwe Europese anti-witwasregelgeving als de EU Confiscatierichtlijn. Verder nam de TK de [Wet Ondernijning II](#) aan met o.a. de mogelijkheid van een Financial Intelligence Unit (FIU)-spoedbevriezing, die het wegsluizen van crimineel vermogen kan

voorkomen. De wet bevat de mogelijkheid om conservatoir beslag te leggen op vermogen, ten behoeve van het verhalen van de kosten van bijvoorbeeld de ontmanteling van een drugslab. Door de verruiming van de hoofdelijke aansprakelijkheid in het geval van meerdere daders, kunnen de in het voorbeeld genoemde kosten op meerdere personen verhaald worden. Hierdoor worden kostenverhaal en ontnemingsmaatregelen effectiever. We versterkten de samenwerking met landen waar crimineel vermogen naartoe wordt gesluisd. En samen met de minister van Justitie van de Verenigde Arabische Emiraten legden we wederzijdse werkbezoeken af.

### Bestrafen

Naast vergroting van de pakkans, is een krachtig en effectief strafrecht belangrijk om georganiseerde criminaliteit tegen te gaan. De aanpak is gericht op het vervolgen van individuen en het ontmantelen van complete netwerken. We werkten aan verschillende wetstrajecten en rondde de consultatie af van het conceptwetsvoorstel Verbreding Kroongetuigeregeling. Het Wetsvoorstel Strafmaatverhoging harddrugsdelicten maakten we gereed voor plenaire behandeling waardoor het Openbaar Ministerie (OM) en de politie meer mogelijkheden hebben om, naast de kopstukken, verklaringen af te nemen van criminelen die hiërarchisch lager in het netwerk staan. Daarnaast stemden beide Kamers in met de [wet Ondernijning II](#), die o.a. verborgen ruimten in voertuigen strafbaar stelt.

Op 1 november werden de nieuwe maatregelen van kracht uit de gewijzigde Penitentiaire beginselenwet. Het gaat om aanvullende maatregelen tegen georganiseerde criminaliteit tijdens detentie. Deze maatregelen gelden voor gedetineerden in de Afdelingen voor Intensief Toezicht (AIT) en de Extra Beveiligde Inrichting (EBI). Het betekent minimale communicatie en maximaal toezicht om de samenleving, gevangenispersoneel en advocaten beter te beschermen. Daarnaast nam DJI verstevigende fysieke, organisatorische en elektronische maatregelen om dreigingen van buiten tegen te gaan. Op 28 maart namen we de zittingszaal in de penitentiaire instelling (PI) Vught in gebruik. Dit beperkt het aantal vervoerbewegingen met EBI-gedetineerden. Voor meer gegevensdeling richtten we een internationaal netwerk tussen gevangenis op.

### Beschermen

Personen die vanuit de georganiseerde en ondermijnende criminaliteit ernstig worden bedreigd worden intensief bewaakt en beveiligd binnen het Stelsel bewaken en beveiligen (zie hiervoor paragraaf 2.1.1.)

### **2.1.3 Politie, criminaliteitsbestrijding en tenuitvoerlegging**

#### Nieuw stelsel beroepsgerelateerde gezondheidsklachten

Op 1 april trad [het nieuwe stelsel](#) beroepsgerelateerde klachten in werking. Dit stelsel is onderdeel van het bredere programma Specifieke Aandacht en Zorg (SpAZ), gericht op het verbeteren van preventie, zorg en re-integratie van medewerkers met gezondheidsklachten. We evalueren periodiek of het stelsel werkt. Daarvoor werden we het eens met de politie en de politievakorganisaties over kengetallen. Ook bereikten we overeenstemming met de politievakorganisaties over de beleidsregels voor het afdoen van lopende restschadeclaims. Zodra deze in werking treden, krijgen medewerkers met beroepsgerelateerde gezondheidsklachten 3 maanden de tijd om te kiezen voor het oude of het nieuwe stelsel.

## Politiesamenwerking koninkrijk

Het Korps Politie Caribisch Nederland (KPCN) besteedde in 2025 in alle geledingen veel aandacht aan wat integer werken is. Dit leidde tot het sanctioneren van niet-integer handelen in enkele gevallen. KPCN zette daarnaast grote stappen met het project versterking ICT/IV. Ook startte de korpsbeheerder een verkenning van mogelijkheden om het beheer van KPCN te verbeteren. De korpsleiding en de korpsbeheerder van het Brandweerkorps Caribisch Nederland verbeterden de bedrijfsvoering en hebben stappen gezet om te komen tot nieuwe huisvesting op Sint-Eustatius en de aanschaf van groot materieel.

Het college van korpschefs herzag en moderniseerde zijn reglement en werkte aan verdere professionalisering. Het college versterkte de kwaliteit en de ontwikkeling van leiderschap, o.a. door het organiseren van onderwijs- en trainingsactiviteiten, zoals War Rooms. Daarin werkte het Interinsulair Informatie Coördinatie Platform (IICP) van de vier Caribische politiekorpsen samen met de Informatie-Coördinatie Cariben van de Nederlandse Politie, het Recherche Samenwerkingsteam, de KMar en de Kustwacht Caribisch gebied. Zij bundelden en analyseerden informatie over criminele netwerken die in meerdere landen actief zijn en zoomden daarbij in op vuurwapencriminaliteit. Dit resulteerde in gezamenlijke intelligence-producten die de samenwerking bij informatiegestuurd werken verdiept.

## Doorontwikkeling meldkamerdomein

We voltooiden het landelijk netwerk van 10 meldkamers. Daarmee borgen we de continuïteit van de 112-keten en meldkamervoorzieningen. In opdracht van het Strategisch Meldkamer Beraad formeerden we een beleidsadviesgroep. Deze groep stelt een strategische beleidsagenda op waarin de individuele en gezamenlijke transitie vorm krijgt en die richting geeft aan vraagarticulatie aan de Landelijke Meldkamer Samenwerking.

## Optimalisatie en vernieuwing missiekritische communicatie

In 2025 zetten we verder in op de betrouwbaarheid, beschikbaarheid en veiligheid van C2000, het digitale communicatiesysteem voor hulpdiensten. We werkten aan een robuuster radiobediensysteem, de aanpak van storende zonnepanelen en van gebieden met verminderde dekking. We namen aanvullende beveiligingsmaatregelen en we sloten nieuwe C2000-contracten af die vanaf 2027 ingaan. Hierdoor voorkomen we een gat tussen C2000 en zijn opvolger en borgen we dat C2000 tot na 2030 werkt. Binnen het programma VMX finaliseerden we de visies op het stelsel, voorziening en verwerving. We startten zes sporen voor de verdere uitwerking. De sturing op de programmaorganisatie VMX gaat per 2026 over van de kwartiermaker VMX naar de staande organisatie.

## Criminaliteitsbestrijding en tenuitvoerlegging

### *Aanpak van mensenhandel en mensensmokkel*

We voerden het [Actieplan](#) van het programma Samen tegen mensenhandel verder uit. We lanceerden o.a. een gezamenlijke koepelcampagne ('[Sluit mensenhandel uit](#)'), zetten fieldlabs op voor een betere aanpak van klanten van slachtoffers van mensenhandel en onderzochten de huidige inrichting van het opvanglandschap. Verder zetten we een spiegelgroep op van acht ervaringsdeskundigen mensenhandel. Ook stuurden we de [Implementatiewet](#) herziene Europese richtlijn mensenhandel naar de TK.

Deze bevat strengere regels en introduceert nieuwe vormen van mensenhandel: uitbuiting van draagmoederschap, gedwongen huwelijken en illegale adoptie. Ook werkten we samen met het Ministerie van SZW aan het moderniseren van artikel 273f van het WvSr. Modernisering is nodig om het wetsartikel te vereenvoudigen en de strafrechtelijke aansprakelijkheid uit te breiden - vooral bij ernstige misstanden in de arbeids sfeer en het profiteren van mensenhandel. De TK nam het wetsvoorstel aan.

#### *Aanpak van seksuele misdrijven*

We versterkten de aanpak van seksuele misdrijven. Die aanpak had al een impuls gekregen met de inwerkingtreding van de Wet seksuele misdrijven (WSM) en de Wet bestuursrechtelijke aanpak online kinderpornografisch materiaal in juli 2024. Sindsdien is gestart met een gemeentelijke pilot om ervaring op te doen met de handhaving van de nieuwe strafbaarstelling van seksuele intimidatie in het openbaar. In 2025 breidden we deze pilot uit en verlengden de looptijd tot juli 2026. Ook zorgden we voor aanvullende media-inzet hierover. We volgden de voortgang rondom WSM samen met betrokken organisaties en verzamelden data voor een evaluatie. Op grond van de Wet bestuursrechtelijke aanpak online kinderporno grafisch materiaal vaardigde de ATKM het eerste verwijderingsbevel uit. Met de sekswerkbranche, het CCV, de VNG en gemeenten is gesproken over verbeteringen in (gemeentelijk) beleid om de positie van sekswerkers te versterken. Ook is gewerkt aan de verhoging van de minimumleeftijd voor prostitutie naar 21 jaar.

#### *Aanpak van antisemitisme*

We pakt de maatregelen op van de Strategie Bestrijding Antisemitisme 2024-2030. JenV is daarvan het coördinerend ministerie. De strategie bestaat uit drie pijlers:

1. Beschermen, monitoren en opvolgen,
2. Onderwijs en preventie
3. Herdenken en vieren.

We informeerden de Kamer met een voortgangsbrief, opgesteld met de Nationaal Coördinator Antisemitisme Bestrijding en de betrokken ministeries.

Onder onze verantwoordelijkheid boog de Taskforce Bestrijding Antisemitisme zich over de veiligheid van Joodse studenten op hogescholen en universiteiten, het weren van antisemitische sprekers in het hoger onderwijs en veiligheidsconsequenties van de sit-ins op de NS-stations. Ook voerden we een eenmalige regeling uit voor het Veiligheidsfonds voor Joodse Instellingen en evenementen. De aanvragen voor beveiligers en aanpassingen aan gebouwen liepen op tot een bedrag dat hoger lag dan de beschikbare middelen van € 1,3 mln. Scholen ontvingen daarnaast ruim € 1,1 mln. Vanaf 2025 maken we jaarlijks € 0,3 mln vrij voor het ondersteunen van slachtoffers van antisemitisme.

#### *Cybercrime en gedigitaliseerde criminaliteit*

Cybercrime en online fraude blijven veelvoorkomend en moeilijk op te sporen. We bereidden de implementatie voor van de E-evidence verordening voor efficiëntere Europese bewijsuitwisseling. Voor preventie zetten we de publiekscampagnes 'Laat je niet interneppen' en 'Dubbel beveiligd is dubbel zo veilig' op. De City Deal Lokale Weerbaarheid Cybercrime, met projecten voor ondernemers en burgers over cyberweerbaarheid, ronden we af en borgden we voor de doelgroepen jeugd, senioren en het MKB. Ook voerden we een pilot uit onder de werktitel 'Anti Phishing Schild', waarbij we samen met publiek-private organisaties technische maatregelen nemen om mensen te beschermen tegen malafide

internetlinks. Bovendien verkenden we maatregelen tegen 'bad hosting'. Voor de integrale aanpak van online fraude voerden we het [Actieplan 2025](#) uit.

#### Een versterkte strafrechtketen

In juli is ingebroken in de ICT-systemen van het OM. Het OM sloot hierop alle systemen af van het internet. Dit had een groot effect op de gehele strafrechtketen. Samen met anderen zorgde het OM ervoor dat het primair proces zo goed als mogelijk kon doorgaan. Eind september waren alle systemen in de keten weer online. We stelden in december een externe onderzoekscommissie in om dergelijke incidenten in de toekomst te voorkomen. De commissie zal naar verwachting in het voorjaar van 2026 rapporteren.

Slachtoffers, verdachten en de samenleving zijn gebaat bij een strafrechtketen die strafzaken tijdig en zorgvuldig behandelt. Ondanks uitdagingen, zoals aanhoudende personeelskrapte, verbeterde de keten de doorlooptijden en werkte de voorraden deels weg. Ook versterkte de keten de coördinatie en verbeterde het inzicht in de prestaties. De ketenorganisaties en het departement hebben een verbeterplan strafrechtketen opgesteld. Hierover is de Tweede Kamer bij brief van 16 december 2025<sup>2</sup> geïnformeerd.

Op 1 april 2025 stemde de TK in met de twee vaststellingswetten voor het nieuwe Wetboek van Strafvordering en de Raad van State adviseerde over het wetsvoorstel voor de eerste aanvullingswet. Ook startten we de voorbereidingen voor de tweede aanvullingswet en gingen de eerste 12 algemene maatregelen van bestuur in consultatie. Streefdatum voor inwerkingtreding van het nieuwe wetboek is 1 april 2029. De implementatie ervan vergt aanpassingen in informatievoorziening, het herzien van werkprocessen en het opleiden van professionals. De keten trof in 2025 hiervoor voorbereidingen.

#### Verbeteringen in de tenuitvoerlegging

Met de ketenpartners zetten we in op een snelle, zekere en persoonsgerichte strafuitvoering. Het wetsvoorstel Strafbaarstelling zelfbevrijding en onttrekking aan elektronisch toezicht ging in [consultatie](#). Om de veiligheid van reclasseringswerkers te bevorderen ontwikkelde de reclassering werkwijzen voor activiteiten met een hoger veiligheidsrisico, zoals meldplichtgesprekken op het politiebureau. Ook startten we een onderzoek om de slagingskans van taakstraffen te vergroten. Bij overmacht of onevenredig hardvochtige effecten kan het CJIB sinds 1 juni 2025 ophogingen bij boetes kwijtschelden in het kader van de Wet administratief-rechtelijke handhaving verkeersvoorschriften (Wahv). Dit draagt bij aan een meer persoonsgerichte aanpak.

#### *Handhavingscapaciteit*

Het afgelopen jaar is door het ministerie van JenV samen met de partners uit het werkveld gewerkt aan een diepgaande beschouwing van het boa bestel. Dit heeft geleid tot de ontwikkelrichting in de [kamerbrief](#) van 2 oktober jl. «De buitengewoon opsporingsambtenaar – een professionele partner

---

<sup>2</sup> Kamerstukken II, 2025-2026, 29 279, nr. 1005

met een eigenstandige taak in de publieke ruimte». Daarnaast hebben de ministeries van IenW en JenV in 2025 gewerkt aan de toegang tot het rijbewijsregister voor boa's.

#### Tekorten aan DJI-capaciteit

Sinds eind 2023 heeft het gevangeniswezen een capaciteitstekort, o.a. door personeelstekort, langere detenties en meer tbs-passanten en jongvolwassenen in het gevangeniswezen. Daarnaast is het vastgoed verouderd. Boven op de noodmaatregelen uit 2024<sup>3</sup>, pasten we het eerder heenzenden van gedetineerden toe met een maximum van veertien dagen. We breidden de capaciteit uit. Zo is het aantal plekken op de Beperkt Beveiligde Afdeling (BBA) voor mannen in 2025 met 96 toegenomen tot 381. Daarnaast zijn tijdelijke extra plekken die bedoeld zijn voor vreemdelingenbewaring, ingezet voor het gevangeniswezen in Justitieel Complex Schiphol. Ook wijzigden we regelgeving zodat DJI zelfmelders met straffen tot 6 weken kan oproepen en plaatsen in een sober detentieconcept. Daarnaast zorgden we voor ruim 100 extra meer-persoonscellen. We analyseerden de [oorzaken van de capaciteitsproblematiek en mogelijke oplossingen](#). Deze deelden we op 19 december met de TK. Binnen het programma nieuwe detentie- en behandelconcepten wordt gewerkt aan nieuwe concepten die een bijdrage moeten leveren aan een structurele oplossing voor de capaciteit.

#### **2.1.4 Herstel van vertrouwen in onze rechtsstaat**

##### Toegang tot het recht voor iedereen

De toegang tot het recht versterken we langs drie pijlers:

1. informatie
2. advies en ondersteuning
3. beslissing door een neutrale instantie.

In 2025 kwam de webpagina '[hulp bij een juridisch probleem](#)' online en de Rechtspraak werkte aan verbeteringen, zoals in de familie- en jeugdrechtpraak, vereenvoudiging van het burgerlijk procesrecht en videoconferenties. Alternatieve vormen van geschilbeslechting versterkten we. Voor 2025 reserveerden we extra middelen om de toegang tot het recht te versterken en beoordeelden we met professionals hoe deze het beste in te zetten. Op basis daarvan kreeg een aantal projecten subsidie. Deze lichten we kort toe in de voortgangsbijlage van 11 december<sup>4</sup>.

We beëindigden het programma om het stelsel voor gesubsidieerde bijstand te vernieuwen (start 2018). De afgelopen jaren is veel bereikt. We versterkten de eerstelijns rechtshulp en verbeterden de website van het Juridisch Loket. Het Loket verbreedde zijn dienstverlening en helpt steeds meer rechtzoekenden, waaronder arbeidsmigranten. Er is een stichting opgericht die rechtzoekenden op Caribisch Nederland helpt bij juridische vraagstukken en problemen met gelijke behandeling. Het besef dat we rechtzoekenden alleen goed kunnen helpen als we aansluiten bij het sociaal domein, is inmiddels gemeengoed. De verbindingen die we legden met o.a. de VNG, Divosa, gemeenten, sociaal raadslieden, sociale wijkteams, bibliotheken en lokale initiatieven droegen daaraan bij. We verbeterden de vergoedingen voor rechtsbijstandverleners, conform de aanbevelingen van [commissie-Van der Meer II](#) en in vervolg op de in 2022 vrijgemaakte

<sup>3</sup> Zelfmeldstop, arrestantenmaatregel, uitbreidingen op de BBA

<sup>4</sup> Voortgang aanpak versterking toegang tot het recht - Rechtsstaat en Rechtsorde', Brief van 11 december 2025, 2025D51533

extra middelen. Samen met de Nederlandse orde van advocaten (NOvA), de Vereniging Sociale Advocatuur Nederland (VSAN) en de Raad voor Rechtsbijstand maakten we plannen om het dalend aanbod van sociaal advocaten te stoppen.

#### *Toezicht advocatuur*

We werkten aan een nieuw, toekomstbestendig toezichtmodel voor de advocatuur. Er komt één landelijk toezichthouder: de onafhankelijke toezichthouder advocatuur (OTA). We werkten hierbij samen met de NOvA. In opdracht van de NOvA onderzocht bureau Pro Facto de kaders en inrichtingsmodaliteiten voor het klacht- en tuchtrecht en het toezicht op de advocatuur. Pro Facto publiceerde het onderzoek in september, gevolgd door een advies van de NOvA aan de staatssecretaris van JenV. We stuurden 18 december de TK een [beleidsreactie](#).

#### *Recht doen aan slachtoffers*

We voerden de Meerjarenagenda Slachtofferbeleid 2022-2025 verder uit. Per 1 januari 2025 trad het 'beperkt spreekrecht tbs verlengingszitting, plaatsing in een inrichting voor jeugdigen' in werking - het laatste onderdeel van de Wet uitbreiding slachtofferrechten. Per 1 juli trad het Besluit 'bescherming slachtoffergegevens in processtukken' in werking. Dit besluit regelt dat persoonsgegevens van slachtoffers onvermeld blijven in processtukken, tenzij deze noodzakelijk zijn voor de rechter. Op dezelfde datum zetten we een formele stap in de taakoverdracht van het OM naar de minister voor het informeren en raadplegen van slachtoffers in de fase van de tenuitvoerlegging door het CJIB. Om het schadeverhaal voor slachtoffers te verbeteren, brachten we eind 2025 een wetsvoorstel in [consultatie](#) om de kring van gerechtigden bij affectieschade uit te breiden naar broers en zussen. Ditzelfde geldt voor een concept amvb om het aantal geweldsdelicten uit te breiden dat valt onder de ongemaximeerde voorschotregeling. Om de hulp aan slachtoffers van seksueel geweld beter te organiseren startten we in het najaar een praktijktest voor betere samenwerking tussen betrokken organisaties (politie, OM, Slachtofferhulp Nederland, Centrum Seksueel Geweld en Perspectief Herstelbemiddeling). Ook hebben we een nieuw herkenbaar hulppunt opgericht ('Onder controle') voor hulp en doorverwijzing van slachtoffers van onveiligheid en dwingende controle in (gesloten) groeperingen. Tot slot stelden we de nieuwe Meerjarenagenda (MJA) 2025-2028 vast. We versterken slachtofferrechten zoals o.a. opgenomen in het nieuwe WvSv en herziene EU-richtlijnen.

#### Een sterke 'digitale rechtsstaat'

We investeren in een sterke digitale rechtsstaat. Niet alleen door verdere digitalisering van dienstverlening, werkprocessen en zaakstromen in de verschillende ketens, maar ook door de aanpak te versterken van cybercrime en gedigitaliseerde criminaliteit en een visie te ontwikkelen op toekomstbestendige digitalisering.

De juridische beroepen, de rechterlijke macht, organisaties in de strafrecht-keten en vele andere organisaties boekten vooruitgang in digitalisering van hun dienstverlening, werkprocessen en zaakstromen. Professionele partijen kunnen in steeds meer zaakstromen digitaal stukken uitwisselen met gerechtelijke instanties. De pilot voor Online (Supported) Dispute Resolution 'voorRecht' boden we bij 3 rechtbanken aan: Noord-Holland, Oost-Brabant en Amsterdam. Op het platform '[voorrecht-rechtspraak.nl](#)'

vinden rechtzoekenden informatie over hoe de rechter omgaat met vergelijkbare gevallen en tips over het weer in contact komen met de andere partij(en). Naast het juridisch ondersteunen van verenigingen van eigenaars, doen we dat nu ook bij bouw- en erfgransgeschillen. Lukt het niet om er met de wederpartij uit te komen, dan is persoonlijke begeleiding beschikbaar, bijvoorbeeld mediation. De driejarige pilotfase sloten we af. Het project voor Recht-Rechtspraak zetten we voort onder de verantwoordelijkheid van de Rechtspraak.

We werkten aan de voorbereiding van de nieuwe Europese Digitale Justitie @2030 strategie en de nieuwe Juridische opleiding strategie, die zijn gericht op het versnellen van de digitalisering van de rechtsstelsel en het versterken van de concurrentiepositie van Europa. We bereidden voor beide strategieën een kabinetsreactie voor. Daarnaast werkten we verder aan de implementatie van Europese verordeningen en richtlijnen voor digitalisering van het justitiedomein. In september ronden we de implementatie van de Bewijsverkrijging<sup>5</sup>- en Betekeningsverordening<sup>6</sup> af met het in gebruik nemen van de aansluiting van de Rechtspraak en gerechtsdeurwaarders op e-Codex. De implementatie lukte dankzij de goede samenwerking tussen de Rechtspraak, de gerechts-deurwaarders, ICTU, Justid en het ministerie. Deze aanpak pasten we ook toe bij de implementatie van Verordening (EU) 2023/2844 over de digitalisering van de justitiële samenwerking en de toegang tot de rechter (e-Justice). De implementatie hiervan is complex omdat er sprake is van veel betrokken organisaties en (juridische, technische, organisatorische) disciplines. We richtten een programma in voor succesvolle implementatie dat kennisdeling omvatte, coördinatie en afstemming van werkzaamheden en raakvlakken borgde met andere digitaliseringsprojecten. Digitalisering en technologieën als Artificial Intelligence (AI) leiden tot nieuw gebruik van bestaande digitale voorzieningen en vragen soms om het herijken van beleidskaders. Op 2 september bood het WODC zijn [onderzoek](#) aan de TK aan naar openbaarheid van registers, met aanbevelingen om registers toekomstbestendig te gebruiken. We bereidden een kabinetsreactie voor. Voor het naleven van de AI-verordening stelden we een implementatieplan op. Op basis daarvan stelden we experts beschikbaar aan de JenV-uitvoering en boden we opleidingen aan voor het verhogen van het kennisniveau over AI en de AI-verordening. Ook stelden we incidentele financiële middelen beschikbaar aan uitvoeringsorganisaties voor projecten gericht op naleving. Eind 2025 publiceerden we volgens planning alle hoog risico AI-systemen en impactvolle algoritmen in het algoritmeregister.

### Gegevensbescherming

Gegevensbescherming en privacy zijn belangrijke pijlers van onze democratische rechtsstaat. Daarom zetten we het afgelopen jaar o.a. in op een versterkte positie van de functionaris voor gegevensbescherming. Op 15 mei lanceerden we het Nederlands Register voor Functionarissen voor Gegevensbescherming ([NRFG](#)). Met dit landelijk register is voor iedereen

<sup>5</sup> De Bewijsverkrijgingsverordening heeft als doel vereenvoudiging van de grensoverschrijdende bewijsverkrijging in burgerlijke en handelszaken. Het gaat o.a. om het horen van getuigen of deskundigen in een andere lidstaat dan waar de procedure plaatsvindt (rechtstreeks of door een instantie in die andere lidstaat).

<sup>6</sup> De Betekeningsverordening heeft als doel de grensoverschrijdende betekening en kennisgeving van gerechtelijke en buitengerechtelijke stukken in burgerlijke en handelszaken te vereenvoudigen.

duidelijk wie als functionaris voor gegevensbescherming waar werkzaam is en over welke kennis en ervaring hij of zij beschikt. We hebben het NRFG ondergebracht in een onafhankelijke private stichting.

We startten met de ontwikkeling van rijksbrede richtlijnen voor online monitoring. De Autoriteit Persoonsgegevens constateerde dat in wetsvoorstellen steeds meer bepalingen staan waarin vormen van online monitoring worden gecreëerd of gefaciliteerd. Overheidsinstanties hebben behoefte aan helderheid onder welke juridische voorwaarden zij online monitoring kunnen inzetten. We voerden de eerste gesprekken met departementen voor een goed beeld van de behoefte en om de reikwijdte van de richtlijnen te kunnen bepalen.

De rechtsontwikkeling op het gebied van gegevensbescherming is omvangrijk. Het voorstel voor de Digitale Omnibus is daarvoor illustratief en heeft blijvend onze aandacht. De [Wet](#) en het Besluit gegevensverwerking door samenwerkingsverbanden (WGS/BGS) traden 1 maart in werking. De invoeringstoets is in gang gezet. Europa bereikte een akkoord over de Procedureverordening AVG. Om de AI-verordening uit te voeren ontwikkelden we een arrangement voor het toezicht op het gebruik van AI door de rechtspraak.

De Autoriteit Persoonsgegevens (AP) is geëvalueerd. Hierop volgde een beleidsreactie. Ook reageerden we op ruim 10 voorstellen van de AP tot wijziging van de Uitvoeringswet AVG. Het WODC vroegen we onderzoek te doen naar certificering en gedragscodes onder de AVG.

Mede naar aanleiding van het Verantwoordingsonderzoek 2024 van de Algemene Rekenkamer, richtten we een verbetertraject in voor de aanpak van foutieve tenaamstellingen in onherroepelijke strafvonnissen. We ontwikkelden een toetsings- en handelingskader en brachten in kaart hoe we fouten in de identiteitsvaststelling in de strafrechtketen kunnen voorkomen. Daarbij gaven we prioriteit aan situaties waarin mogelijk onschuldige burgers nadelige gevolgen hebben ondervonden of waar het risico bestaat dat daders ongestraft blijven. Daarnaast voerde de Auditdienst Rijk een evaluatieonderzoek uit naar oorzaken en leerpunten.

Ten slotte startten we een traject van inwonersparticipatie over de inzet van gezichtsherkenning door de politie. De uitkomsten hiervan betrekken we bij toekomstig beleid en eventuele regulering van gezichtsherkenning.

### Goede wetgeving

Met alle departementen werkten we aan het versterken van structurele aandacht voor de kwaliteit van wetgeving. In de Agenda Wetgevingskwaliteit (36600-VI-151) en in de kabinetsreactie op het WODC-onderzoek 'Evaluatie Beleidskompas' ([29362](#), nr. 372) kondigden we hiervoor maatregelen aan en startten we met de uitvoering.

### Ondernemen, insolventie en financiering

We startten de consultatie over een wetsvoorstel dat het vestigen van pandrechten vereenvoudigt. Daarnaast troffen we voorbereidingen om de Wet transparantie turboliquidatie te verlengen en deze een definitieve status te geven. De EU-onderhandelingen over een richtlijn tot harmonisatie

van het insolventierecht zijn afgerond en de implementatie kan starten. Daarnaast gaven we een expertgroep de opdracht een voorontwerp te maken van een wetsvoorstel over internationale insolventie.

### Auteursrecht

In 2025 nam de Eerste Kamer de Wet versterking auteurscontractenrecht aan die per 1 januari 2026 in werking is getreden.

## **2.1.5 Preventie**

### Aanpak jeugdcriminaliteit

Naast preventie speelt repressie een rol in de aanpak van jeugdcriminaliteit. Centraal hierbij stond het uitwerken van de drie opdrachten uit het regeerprogramma. We onderzochten hoe het jeugdstrafrecht aan te scherpen door de maximale straffen voor ernstige misdrijven te verhogen - in elk geval voor 14- en 15-jarigen. Daarnaast onderzochten we welke extra mogelijkheden er zijn om ouders aan te spreken op hun verantwoordelijkheid als hun kind delicten pleegt. We informeerden de TK over de uitkomsten hiervan. Verder onderzochten we hoe een uitgebreide motiveringsplicht<sup>7</sup> in de wet te verankeren. Ook besloten we een justitiële jeugdrichting (JJJ) te heropenen op de locatie Harreveld, zo mogelijk aangevuld met een voorziening voor jeugdhulp in strafrechtelijk kader.

### Aanpak van geweld

Bij het terugdringen van gewelddadige vermogensdelicten en geweldsdelicten in het (semi)publieke domein kregen aanslagen met explosieven prioriteit. Het Offensief tegen Explosies publiceerde hiervoor een [Actieplan](#) en leverde eerste producten zoals het Landelijk Handelingskader voor gemeenten. Om jongeren weerbaar te maken tegen de verleidingen van de criminaliteit werden workshops gegeven op scholen en sportclubs. Ook zetten we in op een persoonsgerichte aanpak ter voorkoming van (herhaald) daderschap door bijvoorbeeld het programma [Alleen Jij Bepaalt Wie Je Bent](#), de inzet van meer IPTA-mentoren voor de Integrale Persoonsgerichte Toeleiding naar Arbeid en re-integratie-officieren. We werkten aan nieuwe maatregelen tegen online geweld en geweld tegen werknemers in de private sector, in het bijzonder de detailhandel en horeca, zoals geschetst in de brief aan de TK van 19 december<sup>8</sup>. We ronden de algehele evaluatie af van de Wet middelenonderzoek bij geweldplegers<sup>9</sup>. Bovendien maakten we het wetsvoorstel klaar om de Alcoholmeter te introduceren als middel om toezicht te houden op het alcoholverbod<sup>10</sup>.

### Mensen met verward en/of onbegrepen gedrag

Ook in 2025 had de politie veel werk door incidenten en meldingen van mensen met verward en/of onbegrepen gedrag. Daarom is onder regie van BZK met vier ministeries en veldpartijen een interdepartementale aanpak opgezet. Naast de aanbevelingen uit de parlementaire verkenning over dit gedrag stelden we 4 thema's vast waar de voortgang vastloopt: woningen

<sup>7</sup> Die plicht geldt wanneer rechters het adolescentenstrafrecht bij meerderjarigen toepassen als er sprake is van ernstige misdrijven.

<sup>8</sup> Kamerstukken II, 2025-2026, [28 584, nr. 816](#)

<sup>9</sup> Kamerstukken II, 2024-2025, [28 684, nr. 772](#)

<sup>10</sup> Kamerstukken II, 2024-2025, [36 585, nr. 6](#)

en passende zorgplekken, gegevensuitwisseling, landelijke regie versus lokale autonomie en structurele financiering. Deze thema's [deelden](#) we met de TK. Specifiek voor Justitie en Veiligheid rondde de politie een inventarisatie af langs alle eenheden. Zij identificeerde een aantal rode draden. Denk hierbij aan het beoordelen van acute regionale meldingen door een zorgprofessional, de beschikbaarheid van zorgprofessionals 24/7 en centrale regievoering op de zorgmeldingen. Passend bij de [werkagenda](#) 'aansluiting forensische en reguliere zorg' namen we maatregelen en informeerden de TK hierover.

### Kansspelen

Op 14 februari publiceerden we een nieuwe visie op kansspelen. Het kansspelbeleid richt zich op het beschermen van mensen tegen gokschade, het tegengaan van kansspelgerelateerde criminaliteit en het tegengaan van illegaal aanbod en deelname aan illegale kansspelen. We kondigden een wetswijziging aan voor kansspelen op afstand en stelden hoofdlijnen op voor wijzigingen. Met stakeholders werkten we aan een meerjaren-agenda voor gokschadepreventie. Samen met andere betrokkenen startte de Kansspelautoriteit een Alliantie om illegaal online aanbod tegen te gaan. Daarnaast stuurden we 15 september de Harbersbrief naar de TK met de inhoud en planning van de in 2026 uit te voeren [Periodieke rapportage voor kansspelen](#). We hebben de onderzoeksopdracht hiervoor uitgezet.

#### **2.1.6 Jeugd: betere bescherming**

In 2025 is samen met alle partners gewerkt aan een aangepaste veranderstrategie voor het Toekomstscenario kind- en gezinsbescherming, passend binnen de bestaande financiële kaders. Hierbij hielden we de focus op de 4 pijlers van het Toekomstscenario: eenvoudig, gezinsgericht, rechtsbeschermend & transparant en lerend.

Het wetsvoorstel 'Wet ter versterking van de rechtsbescherming in de jeugdbescherming' lag begin 2025 in consultatie. Hierop reageerden 64 burgers en 26 organisaties of samenwerkingsverbanden. Het wetsvoorstel wordt nu voorbereid om nog dit voorjaar ter advisering voor te leggen aan de Raad van State.

### Adoptie

We gingen verder met het afbouwtraject van interlandelijke adoptie. Belangrijk onderdeel hiervan was het opstellen van nieuwe wetgeving voor de juridische basis hiervan. Voor consultatie begin 2026 ronden we de voorbereiding van dit wetsvoorstel af. Dit voorstel bevat ook een regeling voor de voordracht van personen voor binnenlandse adoptie na afstand. Eind 2025 eindigde de adoptierelatie met een aantal herkomstlanden definitief. Het gaat om de landen: China, Verenigde Staten, Burkina Faso, Haïti, Colombia, Peru, Slowakije en Tsjechië. Voor de laatste keer en voor een periode van 5 jaar verlengden we de vergunningen van de 3 huidige vergunninghouders voor bemiddeling. Na 2030 is adoptie van buitenlandse kinderen niet meer mogelijk<sup>11</sup>.

#### **2.1.7 Naturalisatie en inburgering**

---

<sup>11</sup> Met uitzondering van een tijdelijke mogelijkheid van adoptie van biologische (half-)broertjes en zusjes.

Met de Wet inburgering 2021 (WI 2021) zetten we in op een lerend en adaptief stelsel voor inburgering. Samen met de ketenpartners stelde het ministerie van SZW een uitgebreid Monitoring- en Evaluatieplan op. Eind 2025 rondde SZW het onderzoek af naar de betaalbaarheid van de Wet inburgering 2021. Dit onderzoek is onderdeel van de bestuurlijke afspraken die het ministerie van SZW en de Vereniging van Nederlandse Gemeenten (VNG) eerder maakten. Het brengt de kosten van gemeenten in beeld voor uitvoering van de WI 2021 en gaf aan dat de verstrekte middelen niet kostendekkend zijn. Dat laatste blijkt niet het geval.

Samen met het onderzoek naar de betaalbaarheid leverde SZW eind december ook de tussenevaluatie van de WI 2021 op. Deze synthese van alle deelonderzoeken die in het kader van het Monitoring- en Evaluatieplan zijn uitgevoerd geeft eerste inzichten in de werking, doeltreffendheid en doelmatigheid van de WI 2021. Een van de conclusies is dat inburgeraars onder de WI 2021 een hoger taalniveau behalen dan onder de WI 2013.

Per 19 juni verschoof de politieke verantwoordelijkheid voor inburgering van de Staatssecretaris van Justitie en Veiligheid naar de Staatssecretaris van Participatie en Integratie.

### **2.1.8 Invulling rijksbrede taakstellingen**

Bij de nadere verdeling van de budgetkortingen<sup>12</sup> als gevolg van het terugdraaien groei apparaat Rijksoverheid<sup>13</sup> kozen JenV en AenM voor een aanpak langs 3 lijnen om de gezamenlijke apparaatstaakstelling van € 111 mln te verdelen:

- 50% (€ 55 mln.) direct bij het bestuursdepartement; € 4 mln. betreft AenM;
- € 32 miljoen op externe inhuur; € 7 mln. daarvan heeft betrekking op AenM;
- € 24 mln. efficiencykorting op de uitvoeringsorganisaties; AenM: € 1,8 mln.

Bij JenV is de taakstelling vooral belegd bij het bestuursdepartement. Dit betekent dat bepaalde (beleids)taken geprioriteerd moeten worden, door efficiënter te werken en door externe inhuur terug te dringen. Het laatste droeg bij aan het kabinetsdoel om de externe inhuur terug te brengen naar de Roemernorm.

Buiten het bestuursdepartement kent het ministerie van JenV een groot aantal organisaties, waarvan een deel in budgettaire omvang aanzienlijk is. Hierdoor is het totale apparaatsbudget van de organisaties hoog. We boekten bij de organisaties een bezuiniging van ongeveer 0,2% van het totale apparaatsbudget. De (beleids-)taken van de organisaties blijven onveranderd. Organisaties zijn zelf verantwoordelijk voor hun eigen efficiencyslag van 0,2%. Verhoudingsgewijs wordt de uitvoering zoveel mogelijk gespaard; de grootste slag ligt bij het bestuursdepartement.

De subsidietaakstelling hebben we binnen de JenV-begroting naar rato verdeeld over de subsidie-instrumenten op de beleidsartikelen 31 tot en met 38.

<sup>12</sup> De taakstelling begint in 2026 met een oploop naar 2029 en is structureel € 98 miljoen voor JenV en € 12,8 miljoen.

<sup>13</sup> Het betreft de kerndepartementen, externe inhuur Roemernorm en communicatie.

In het Hoofdlijnenakkoord namen we op dat we specifieke uitkeringen overhevelen naar het Gemeente- of Provinciefonds met een budgetkorting van 10% die ingaat in 2026. Voor de nadere uitwerking van de overheveling vanuit de JenV-begroting verwijzen we naar de [Kamerbrief uitkomst omzetting specifieke uitkeringen](#).

In 2025 stelden we voor de onvolkomenheden van de Rekenkamer en de bevindingen van de ADR (verbeter)plannen op en namen we de uitvoering ter hand. In de bedrijfsvoeringsparagraaf is informatie opgenomen over de voortgang daarvan.

## 4.2 Veiligheidsagenda

In de Veiligheidsagenda 2023-2026 staan de landelijke beleidsdoelstellingen voor de taakuitvoering van de politie. Deze worden vastgesteld door de minister van JenV, die daarvoor advies vraagt aan de politie, het OM en de regioburgemeesters. De landelijke beleidsdoelstellingen worden elke vier jaar vastgelegd in de Veiligheidsagenda en bestaan uit een mix van kwalitatieve en kwantitatieve afspraken.

Tabel 1 Veiligheidsagenda

Beleidsafspraken	Realisatie 2023	Realisatie 2024	Norm 2025	Realisatie 2025	Realisatie '25 tov norm '25
<b>Ondermijning en georganiseerde criminaliteit</b>					
Aantal aangepakte criminele samenwerkingsverbanden	1.800	1.748	1.530	1.778	116%
<b>Criminele geldstromen</b>					
Waarde beslag (* € 1 mln.)	228,6	234,7	210,0	192,2	92%
<b>Mensenhandel</b>					
Aantal OM-verdachten van mensenhandel	210	196	220	212	96%
Aantal eenheidsoverstijgende onderzoeken	17	14	>17	12	80%
<b>Cybercrime</b>					
Aantal cybercrime regulier	336	351	400	370	93%
- Waarvan criminele samenwerkingsverbanden	50	61	80	57	
- Waarvan alternatieve of aanvullende interventies	36	22	100	44	
Aantal fenomeenonderzoeken	36	46	43	29	67%
- Waarvan alternatieve of aanvullende interventies	14	18	22	4	
Aantal high tech crime onderzoeken	17	20	20	20	100%
<b>Gedigitaliseerde criminaliteit</b>					
Aantal gedigitaliseerde criminaliteit regulier	3.302	6.617	2.700	5.144	191%
- Waarvan alternatieve of aanvullende interventies	1.425	4.649	675	3.328	
Aantal fenomeenonderzoeken	4	12	5	5	100%
<b>Online seksueel kindermisbruik</b>					
Inzet gericht op misbruiker / vervaardiger	116	86	130	89	68%
Inzet gericht op keyplayers (/netwerken)	68	24	20	39	195%

Beleidsafspraken	Realisatie 2023	Realisatie 2024	Norm 2025	Realisatie 2025	Realisatie '25 tov norm '25
Inzet gericht op bezitters / verspreiders	444	524		395	
Totale inzet	628	634	600	523	87%

### Toelichting

In het algemeen wordt opgemerkt dat er in 2025 grote inzet van de politie is gevraagd rondom de NAVO-top in juni. Deze inzet heeft in enkele gevallen tot vertraging geleid in opsporingsonderzoeken. We zien dit effect (beperkt) terug in de resultaten voor bijvoorbeeld beslag, cybercrime en gedigitaliseerde criminaliteit.

#### *Aanpak ondermijning en georganiseerde criminaliteit*

Het aantal aangepakte csv (crimineel samenwerkingsverband)-onderzoeken in 2025 lag met 1.778 ruim (16%) boven de afgesproken norm van 1.530 aangepakte CSV's. Hiervan waren er 736 onderzoeken drugsgerelateerd en aan 102 onderzoeken is het label wapens en explosieven meegegeven.

#### *Aanpak criminele geldstromen*

Met de aanpak van criminele geldstromen wordt beoogd te voorkomen dat met criminele activiteiten verdiend geld in het legale circuit komt of blijft circuleren binnen het illegale circuit. Het bedrijfsproces en het verdienmodel van criminelen moet worden gefrustreerd en verstoord. Het ontnemen (of 'afpakken') van het met criminaliteit verdiende vermogen is één van de instrumenten die door politie en OM kan worden ingezet. Er is in 2025 voor € 192,2 mln. beslag gelegd (€ 234,7 mln. in 2024). Hiermee is het beoogde bedrag aan waarde beslag van € 210 mln. voor 92 % gerealiseerd. De politie ziet een aantal ontwikkelingen dat bijdraagt aan dit achterblijvende resultaat, zoals bijvoorbeeld de verschuiving van contant geld naar cryptovaluta, wat beslag op dit moment nog bemoeilijkt.

#### *Bestrijden van mensenhandel*

Op het thema mensenhandel streeft de politie samen met ketenpartners naar het voorkomen van slachtoffer- en daderschap, het beschermen van slachtoffers en het straffen van daders. Er is weer een voorzichtige groei te zien op het aantal verdachten van mensenhandel ingezonden bij het OM. Het resultaat in 2025 ligt met 212 verdachten nagenoeg op het niveau van 2023 en is daarmee de afgesproken norm dicht genaderd. Verder zijn 12 eenheidsoverstijgende strafrechtelijke onderzoeken in de tactische fase afgerond, iets minder dan de afgesproken norm van 17 onderzoeken. De achterblijvende resultaten brengen niet alle inspanningen van de politie op de brede aanpak van mensenhandel in beeld. De politie zet zoveel mogelijk in op de opsporing van verdachten ex 273f Sr, maar daarnaast worden er binnen alle eenheden ook verdachten aangedragen voor strafbare feiten zoals mensensmokkel en seksuele handelingen met een minderjarige prostituee. Deze inspanningen dragen ook bij aan de brede aanpak van mensenhandel, maar tellen niet zichtbaar mee in het resultaat voor de Veiligheidsagenda.

#### *Aanpak cybercriminaliteit*

Voor de aanpak van cybercrime is de doelstelling onderverdeeld in het aantal verdachten in reguliere onderzoeken uitgevoerd op regionaal-niveau, fenomeenonderzoeken die gericht zijn op de brede bestrijding van eenheidsoverstijgende cybercrime fenomenen en dadergroepen en

onderzoeken van het Team High Tech Crime. Voor cybercrime regulier bestendigen de resultaten zich op het niveau van 2024, maar blijft de gewenste groei naar 400 verdachten in 2025 met een realisatie van 370 uit. In 12% van de reguliere cybercriminezaken was in 2025 sprake van een alternatieve of aanvullende interventie. Daarnaast is 15% van de reguliere cybercriminezaken uit een onderzoek naar een crimineel samenwerkingsverband voortgekomen. In 2025 zijn verder 29 fenomeenonderzoeken en 20 high tech crime onderzoeken afgerond. Met betrekking tot de achterblijvende resultaten geldt dat we al langere tijd zien dat cybercrime onderzoeken steeds omvangrijker worden, waarbij de technische complexiteit toeneemt en dit in de praktijk leidt tot langere doorlooptijden. Deze verschuiving in complexiteit is terug te zien in zowel de reguliere onderzoeken, als de onderzoeken gericht op fenomenen en hightechcrime. Aanvullend neemt in de fenomeen- en hightech onderzoeken de afhankelijkheid van internationale samenwerking voor het behalen van de operationele doelstellingen verder toe, waardoor afstemming met buitenlandse partners en rechtshulptrajecten vaker nodig zijn en meer tijd en capaciteit vragen. Verder zorgden onderzoeken naar impactvolle hacks in 2025 voor (urgente) omstandigheden met een brede impact op de reguliere opsporingsprocessen. Dit leidde, in overleg met het gezag, tot een noodzakelijke verschuiving in prioriteit en andere keuzes ten aanzien van de capaciteitsinzet binnen de cybercrimeteams.

#### *Aanpak gedigitaliseerde criminaliteit*

Criminelen verleggen steeds vaker hun werkterrein van de fysieke naar de digitale wereld. Gedigitaliseerde criminaliteit betreft in beginsel zeer veel typen delicten en doet zich in steeds nieuwe vormen voor. Voor gedigitaliseerde criminaliteit regulier werd de afgesproken norm van 2.700 in 2025 reeds vroeg in het jaar bereikt. Met 5.144 verdachten ligt de realisatie ruim boven de doelstelling. In 65% van de reguliere onderzoeken was in 2025 sprake van een alternatieve of aanvullende interventie. Daarnaast zijn er in 2025 5 fenomeenonderzoeken afgerond, waarmee aan de doelstelling is voldaan.

#### *Bestrijden van online seksueel kindermisbruik*

De teams bestrijding kinderpornografie en transnationaal seksueel kindermisbruik werken met man en macht aan de bestrijding van online seksueel kindermisbruik.

In 2025 is het resultaat voor het aantal misbruikers en vervaardigers met 89 verdachten nagenoeg gelijk ten opzichte van het resultaat in 2024 en blijft daarmee achter op de afgesproken norm (130). Dat is anders voor de inzet gericht op keyplayers waar in 2025 met 39 verdachten (ten opzichte van een norm van 20) een verdere stap voorwaarts is gezet. De afgesproken norm voor de totale inzet is in 2025 met 523 verdachten voor 87% gerealiseerd. Deze resultaten moeten gezien worden tegen de achtergrond van een toenemende complexiteit en omvang van zaken als gevolg van technologische ontwikkelingen, zoals end-to-end encryptie en Artificial Intelligence, en nog steeds stijgende hoeveelheid data en beeldmateriaal. Bovendien kan een enkele dader met behulp van technologische middelen steeds meer slachtoffers maken. Deze ontwikkelingen vragen meer tijd per zaak en de aanwending van nieuwe vaardigheden en middelen door politiemedewerkers. Daarnaast was er in 2025 sprake van een onderbezetting van de teams ter bestrijding van kinderpornografie en kinderseksstoerisme wat het resultaat ook in negatieve zin heeft beïnvloed.

Voor een uitgebreidere toelichting op de voortgang op de afspraken en thema's uit de Veiligheidsagenda wordt verwezen naar het jaarverslag van politie over het jaar 2025.

### 4.3 Realisatie periodieke rapportages / beleidsdoorlichtingen

Tabel 2 Realisatie periodieke rapportages / beleidsdoorlichtingen										
BD/ PR	Thema	Artikel(en)	2019	2020	2021	2022	2023	2024	2025	Kamerstuk
BD	<b>Politie</b>	31		X						
BD	Bekostiging Politie	31.2			X					<a href="#">Link</a>
	Kwaliteit, arbeidsvoorwaarden en ICT Politie	31.3								
BD	Beheer multisystemen			X						<a href="#">Link</a>
BD	Internationale samenwerkingsoperaties			X						<a href="#">Link</a>
BD	<b>Rechtspleging en Rechtsbijstand</b>	32				X				<a href="#">Link</a>
	Apparaatskosten Hoge Raad	32.1								
BD	<b>Rechtshandhaving en vervolging</b>	33			X					<a href="#">Link</a>
	Apparaatskosten OM	33.1								
	Bestuur, informatie en technologie	33.2								
	Opsporing en vervolging	33.3								
	<b>Straffen en Beschermen</b>	34								
BD	Raad voor de Kinderbescherming	34.1			X					<a href="#">Link</a>
BD	Preventieve maatregelen	34.2			X					<a href="#">Link</a>
BD	Tenuitvoerlegging strafrechtelijke sancties	34.3								<a href="#">Link</a>
BD	Slachtofferzorg	34.4			X					<a href="#">Link</a>
BD	Uitvoering jeugdbescherming en Voogdij amv's	34.5			X					<a href="#">Link</a>
	<b>Contraterrorisme en nationale veiligheidsbeleid</b>	36								
BD	Onderzoeksraad voor de Veiligheid	36.3		X						<a href="#">Link</a>
PR	Nationale Veiligheid: Contraterrorisme	36.2							X	

In het kader van de operatie Inzicht in Kwaliteit is de systematiek van beleidsdoorlichtingen omgevormd tot een Strategische Evaluatie Agenda (SEA). In navolging daarvan wordt in het jaarverslag het gebruikelijke overzicht van gerealiseerde beleidsdoorlichtingen (geleidelijk aan) vervangen door een overzicht van gerealiseerde periodieke rapportages.

Voor 2025 stond er één Periodieke Rapportage op de planning van evaluaties en onderzoeken van de Strategische Evaluatie Agenda, namelijk voor het beleidsthema Nationale Veiligheid: Contraterrorisme. De Tweede Kamer is in 2024, conform de Regeling Periodiek Evaluatieonderzoek, geïnformeerd over de planning en onderzoeksopzet van deze Periodieke Rapportage. De Periodieke Rapportage is inmiddels afgerond, maar nog niet naar de Kamer verzonden met een Kabinetsreactie. Daarmee wordt gewacht tot het nieuwe kabinet is geïnstalleerd.

Voor het meest recente overzicht van de programmering van periodieke rapportages / beleidsdoorlichtingen, zie het overzicht [Ingepland en uitgevoerd onderzoek](#) op rijksfinancien.nl.

Voor de realisatie van andere onderzoeken, zie «[Bijlage 2](#)».

## 4.4 Risicoregelingen

Tabel 3 Overzicht verstrekte garanties (bedragen x € 1.000)

Art. Omschrijving	Uitstaande garanties	Verleend	Vervallen	Uitstaande garanties	Garantieplafond	Totaal Totaal stand risico-voorziening	Totaal stand risico-voorziening
	2024	2025	2025	2025	2025	2025	2025
33 Garantstelling Faillissementscuratoren dienst JUSTIS	15.515	6.626	5.731	16.410	nvt	nvt	nvt
34 Garantstelling Hypothecaire leningen aan JJI's <sup>1</sup>	16.020	0	877	15.143	nvt	nvt	nvt
34 Garantieregeling forensische zorg	0	0	0	0	nvt	300.000	24.000
Totaal	31.535	6.626	6.608	31.553	nvt	300.000	24.000

<sup>1</sup> cijfers op basis van voorlopige verantwoording

Tabel 4 Overzicht uitgaven en ontvangsten garanties (bedragen x € 1.000)

Art. Omschrijving	Uitgaven	Ontvangsten	Saldo	Uitgaven	Ontvangsten	Saldo
	2024	2024	2024	2025	2025	2025
33 Garantstelling Faillissementscuratoren dienst JUSTIS <sup>1</sup>	2.216	0	2.216	2.523	0	2.523
34 Garantieregeling forensische zorg	0	0	0	0	0	0

<sup>1</sup> bij de uitgaven betreft het de opdrachten tot betaling

### 33. Garantstelling Faillissementscuratoren dienst JUSTIS

De [garantstellingsregeling faillissementscuratoren](#) (GSR) is voor faillissementen waarin sprake lijkt te zijn van kennelijk onbehoorlijk bestuur, maar in de boedel onvoldoende middelen aanwezig zijn om onderzoek te doen of een procedure te starten en zo onrechtmatig aan de boedel onttrokken gelden en goederen terug te halen.

### 34. Garantstelling Hypothecaire leningen aan JJI's

Het feitelijk risico van de verleende garanties aan particuliere jeugdinrichtingen betreft borgstellingen ten behoeve van het restantbedrag van leningen die particuliere inrichtingen zijn aangegaan ter financiering van de gebouwen. Zonder garantie verlening was het niet mogelijk tegen gunstige condities dergelijke leningen bij externe financiers af te sluiten. Omdat DJI de kapitaalslasten van de betreffende leningen bovennormatief vergoedt aan de inrichtingen was het uit efficiency-overwegingen van belang dat de leningen tegen een zo gunstig mogelijk rentepercentage konden worden afgesloten.

### 34. Garantieregeling forensische zorg

Om tbs-klinieken te stimuleren om capaciteit uit te breiden, is een garantieregeling ingericht. De garantieregeling voor Forensisch Psychiatrische Centra (FPC's) is bedoeld voor leningen die particuliere FPC's nodig hebben om capaciteit uit te breiden, dan wel in stand te houden. Door als overheid garant te staan voor een deel van de lening, kunnen deze centra naar verwachting tegen een lagere rente een lening afsluiten voor de beoogde uitbreiding.

Voor de garantieregeling wordt een risicovoorziening aangehouden op een afzonderlijke rekening-courant bij het Ministerie van Financiën.

Tabel 5 Overzicht rekening-courant limieten en gebruik leenfaciliteit (bedragen x € 1.000)<sup>1</sup>

Art.	Omschrijving	Saldo	Aangegane	Aflossing	Saldo	Rekening
		uitstaande leningen	Leningen	uitstaande leningen	uitstaande leningen	courant limiet
		2024	2025	2025	2025	2025
<b>externe partijen</b>						
31	Nationale Politie	2.242.321	677.251	394.182	2.525.391	250.000
31	Politie Academie	0	0	0	0	250
32	Autoriteit Persoonsgegevens	0	0	0	0	1.000
32	Bureau Financieel Toezicht	0	0	0	0	500
32	Juridische Loket	0	1.300	0	1.300	0
34	Kansspelautoriteit	370	0	370	0	8.000
34	Particuliere JJI's	69.167	10.000	3.333	75.834	0
	<b>Subtotaal externe partijen</b>	<b>2.311.858</b>	<b>688.551</b>	<b>397.885</b>	<b>2.602.525</b>	<b>259.750</b>
<b>interne partijen</b>						
	Agentschap CJIB	8.663	3.275	2.878	9.060	500
	Agentschap DJI	0	0	0	0	500
	Agentschap JIO	40.422	12.000	14.666	37.755	500
	Agentschap Justid	5.953	1.700	2.281	5.372	500
	Agentschap Justis	0	0	0	0	500
	Agentschap NFI	20.536	7.632	3.911	24.256	500
	Raad voor de rechtspraak	55.617	23.778	21.812	57.584	0
	Gemeenschappelijke Hof	78	0	42	36	0
	<b>Subtotaal interne partijen</b>	<b>131.269</b>	<b>48.385</b>	<b>45.590</b>	<b>134.063</b>	<b>3.000</b>
	<b>Totaal</b>	<b>2.443.127</b>	<b>736.936</b>	<b>443.475</b>	<b>2.736.588</b>	<b>262.750</b>

<sup>1</sup> Met ingang van het jaar 2025 zijn de rekening-courant limieten en gebruik leenfaciliteit met betrekking tot COA, NIDOS en de IND opgenomen in het overzicht bij het Ministerie van Asiel en Migratie

#### Leenfaciliteit

Deze organisaties hebben toegang tot het geïntegreerd middelenbeheer bij de Rijkshoofdboekhouding (RHB) van het Ministerie van Financiën (MvF). Voor de financiering van investeringen kunnen ze een beroep doen op de leenfaciliteit van het MvF. In deze garantstelling is bepaald dat wanneer er niet aan de verplichtingen wordt voldaan die uit de overeenkomst van geldlening voortvloeien, het MvF deze verplichting ten laste zal brengen van het Ministerie van JenV.

#### Rekening-courant limiet

De betreffende organisaties hebben bij de RHB een rekening-courant faciliteit, waarbij JenV garant staat voor de aanzuivering van een mogelijk debetsaldo wanneer de betrokken organisaties daarbij in gebreke blijven. Overeenkomstig de [regeling agentschappen 2024](#) bedraagt het rekening-courantkrediet bij de schatkist van het Rijk voor een agentschap per 31 december maximaal € 500.000.

#### 4.5 Openbaarheidsparagraaf

De inwerkingtreding van de Wet open overheid (Woo) was in 2022 een belangrijke stap naar een open en transparantere overheid. De Woo bestaat uit drie hoofdonderdelen: openbaarmaking op verzoek, openbaarmaking uit eigen beweging (actieve openbaarmaking) en het op orde brengen van de informatiehuishouding. Deze onderdelen dragen ieder op een eigen manier bij aan het inzichtelijk maken van de werkzaamheden van JenV/AenM. Bij openbaarmaking op verzoek worden overheidsdocumenten openbaar

gemaakt op basis van verzoeken van burgers. Openbaarmaking uit eigen beweging houdt in dat het ministerie proactief en anticiperend informatie openbaar maakt - ook als daar (nog) niet om is gevraagd.

Om dit te kunnen doen, is een adequate en toegankelijke informatievoorziening nodig; en die leunt op zijn beurt op een gezonde informatiehuishouding. Het aandacht schenken aan de uitvoering van de Woo is ook één van de verplichtingen. In deze paragraaf is toegelicht hoe JenV/AenM hier invulling aan geeft.

### *Openbaarmaking*

De behandeling van Woo-verzoeken binnen het bestuursdepartement van JenV/AenM is gecentraliseerd bij de directie Openbaarmaking die zorgt voor kwalitatief hoogwaardige afhandeling van de Woo-verzoeken. Sinds het voorjaar van 2025 zijn openbaarmakingsbeleid en de ondersteunende systematiek die nodig is voor professionele, grondige en gedegen openbaarmakingswerkzaamheden belegd bij deze directie. De directie adviseert daarnaast de taakorganisaties van JenV/AenM over openbaarmaking.

Advisering over technische kanten van publicatie en over de informatiehuishouding ligt bij de directie Informatievoorziening en Inkoop. In samenwerking met andere onderdelen van het bestuursdepartement geeft de directie Openbaarmaking invulling aan actieve openbaarmaking van informatie. Het gaat hier om zowel de verplichte informatiecategorieën, als de inspanningsverplichting die toeziet op openbaarmaking uit eigen beweging. Naast de uitvoering van actieve openbaarmaking op het bestuursdepartement, wordt er gewerkt aan beleidskaders voor actieve openbaarmaking. In 2025 is verder gewerkt aan een JenV/AenM-brede visie op de inspanningsverplichting.

De afhandeling van Woo-verzoeken, de vormgeving van actieve openbaarmaking en de ondersteuning van de parlementaire enquête Corona - ook ondergebracht bij de directie Openbaarmaking - worden uitgevoerd met de huidige capaciteit op het bestuursdepartement. Met de toenemende vraag vanuit politiek en samenleving om (actieve) openbaarmaking, is de beschikbare capaciteit een groeiend aandachtspunt. Parallel blijft het belangrijk om te kijken naar efficiëntiemogelijkheden, bijvoorbeeld door te investeren in digitale hulpmiddelen en AI-toepassingen.

JenV/AenM zet hiermee in op een adequate uitvoering van de Woo en op bevordering van de transparantie van de organisaties in het JenV/AenM-domein. Tenslotte participeert JenV/AenM vanuit haar Woo-deskundigheid in de interdepartementale evaluatie van de Woo.

### *Verbetering informatiehuishouding*

Het JenV-programma Open op Orde startte in 2021 met als scope het JenV/AenM-brede concern - de Politie en Rechtspraak hebben op basis van hun rechtstatelijke positie een eigen programma - en de opdracht om gestructureerd te werken aan een verbetering van de informatiehuishouding (hierna: IHH). Met ondersteuning vanuit het programma op generieke uitdagingen en investeringen bij veel van de individuele JenV/AenM-organisaties is de afgelopen jaren vooruitgang geboekt. Het gemiddelde volwassenheidsniveau stijgt gestaag en in consistente stapjes: van een 2,3 in 2023, via een 2,4 in 2024 naar een 2,5 in 2025. Daarbij moet opgemerkt dat de stap

van niveau 2 naar 3 de meest veelomvattende stap is. Het streefgetal van volwassenheidsniveau 3 (op een schaal van 4) eind 2026 komt langzaam in zicht; in 2025 scoorden vier JenV/AenM-organisaties gemiddeld al een 3 of hoger.

Het programma werkt aan een meerjarig portfolio dat is opgebouwd langs de vier rijksbrede actielijnen 'Professionals', 'Volume en aard van informatie', 'Systemen' en 'Sturing en naleving'. Daarnaast zijn er vanuit de toenmalige Regeringscommissaris Informatiehuishouding prioriteiten meegegeven aan alle departementen en heeft JenV/AenM ook haar eigen prioriteiten bepaald. Het Open op Orde-programma helpt de organisaties met de uitvoering en invoering hiervan.

### Actielijn 1 Professionals

#### *Formatie*

De structurele capaciteit voor IHH-professionals bij verschillende JenV/AenM-organisaties is ook in 2025 - met financiële ondersteuning vanuit het programma - zowel kwalitatief als kwantitatief versterkt en bedraagt inmiddels zo'n 40 fte. Met de uitkomsten van het formatieonderzoek dat eind 2024 werd opgeleverd (en inzicht gaf in de personele tekorten op IHH-gebied) is een aantal organisaties individueel aan de slag gegaan. Tegen de achtergrond van de taakstelling(en) leidde dit in een aantal gevallen tot formatieve uitbreiding. Bij het merendeel is gezocht naar mogelijkheden voor meer efficiency; ook intensivering van de samenwerking tussen de onderdelen droeg bij aan de verhoging van de volwassenheid. Twee taakorganisaties kregen vanuit het programma ook hulp bij het opstellen van een Strategische personeelsplanning gericht op IHH, voor 2026 staan er vier op de planning.

#### *Ontwikkeling medewerkers*

In 2025 heeft JenV/AenM fors meer gebruik gemaakt van het opleidingsaanbod van het '[Leerhuis voor Informatiehuishouding](#)' dan in voorgaande jaren<sup>14</sup>; het ministerie staat inmiddels in de top3 qua gebruik van e-learnings en trainingen. In samenwerking met het Leerhuis is halverwege 2025 ook gestart met een ontwikkelplan om alle medewerkers van JenV bewust(er) om te laten gaan met overheidsinformatie. In 2026 wordt dit verder uitgewerkt en geïmplementeerd voor zowel nieuwe als zittende medewerkers.

Parallel droeg het programma intensief bij aan de verfijning van het KWIV - het kwaliteitsraamwerk voor IV-functies - met verdieping voor informatiehuishouding en gegevensmanagementfuncties. Zo vond mapping plaats tussen IHH-functies en functies die vallen onder Gegevensmanagement en de KWIV-profielen. Het resultaat is dat zo'n 80% van de functies aan een KWIV-profiel kan worden gekoppeld; die koppeling gebeurt in de eerste helft van 2026. In het verlengde hiervan wordt de gesprekscyclus tussen manager en medewerker verrijkt met de beschikbare i-Leerkaarten. Hiermee kunnen medewerkers zich gericht verder doorontwikkelen op informatiehuishouding en/of gegevensmanagement.

Tenslotte startte in september de tweede lichting van het Traineeship Gegevensmanagement. De externe professionals die - met financiële ondersteuning vanuit het programma - de eerste en deels ook tweede lichting begeleidden, zijn vrijwel volledig vervangen door eigen mensen.

---

<sup>14</sup> [het Leerhuis](#) wordt gefinancierd door het rijksbrede programma Open Overheid, het aanbod is toegankelijk voor medewerkers van de rijksoverheid inclusief zbo's.

## Actielijn 2 Volume en aard van de informatie

### *Papier*

Voor het wegwerken van papieren achterstanden heeft het programma meerjarig middelen gereserveerd om onder andere de inzet van mensen met een afstand tot de arbeidsmarkt te continueren bij de scanstraten van de Justitiële Informatiedienst. In 2025 werd in Zutphen en op locatie vooral papier weggewerkt van de Raad voor de Kinderbescherming, de dienst Justis en het Nederlands Forensisch Instituut.

### *Digitaal*

Voor het wegwerken van de digitale achterstanden (in eerste instantie vooral gericht op netwerkschijven) is de afgelopen jaren een aparte taskforce opgezet. Met eigen analysetooling zijn de digitale achterstanden bij inmiddels negen taakorganisaties in kaart gebracht. De technische randvoorwaarden zijn ingeregeld, net als de concernbrede beveiligings- en privacytoets.

De in 2024 opgestarte aanbesteding voor de aanschaf van software die met kunstmatige intelligentie documenten herkent, is afgerond. De eerste proef met de zogenaamde 'DigiVaris' was succesvol, waarna de software is uitgerold bij het kerndepartement en twee taakorganisaties. Met de DigiVaris worden grote documentcollecties geautomatiseerd voorzien van de juiste metadata om ze vervolgens - met een complete set aan metadata - in het daarvoor bestemde DMS- of RMA-systeem te plaatsen. Daarmee zijn stukken sneller en makkelijker te vinden en kunnen ze - volgens het principe van Archiving by Design - automatisch gearchiveerd, overgedragen aan het Nationaal Archief, vernietigd of zelfs gepubliceerd worden in het kader van de Woo.

Om ervoor te zorgen dat dit werk ook na beëindiging van het programma (eind 2026) doorgaat, is eind 2025 gestart met de overdracht van binnen het programma opgebouwde expertise naar de staande organisatie, naar het zogeheten 'Document Expertisecentrum'.

### *Vastgesteld (uitvoerend) gegevensbeleid en gegevensboekhouding*

In 2025 is - onder de vlag van het CDO Office van JenV/AenM - het uitvoerend gegevensbeleid verder doorontwikkeld, gevalideerd en vastgesteld. Met dit gegevensbeleid maken we met en tussen alle JenV/AenM-organisaties afspraken over onder andere de betekenis van gegevens, de kwaliteit van gegevens, met wie we de gegevens delen en waarom. Naast het al vastgestelde gegevensdelingsbeleid zijn ook het gegevenskwaliteitsbeleid en gegevenstyperingsbeleid vastgesteld en voorzien van handreikingen zodat de organisaties er zelf mee aan de slag kunnen. Volgens het proces van beleidsontwikkeling zijn de beleidsstukken vervolgens omgezet naar geïntegreerde metamodellen. Deze metamodellen zijn op hun beurt de basis voor een integrale gegevensboekhouding. De doorontwikkeling van deze gegevensboekhouding is in 2025 verder versneld, ook door de finaleplaats bij de 'Beste Overheidsinnovatie van het Jaar'<sup>15</sup>. Tenslotte is het proces gestart om het gegevensdelings- en gegevenskwaliteitsbeleid van JenV/AenM rijksbreed te laten vaststellen.

### *Kleine JenV/AenM-organisaties*

Het programma ondersteunde het afgelopen jaar zes grote en kleinere JenV/AenM-organisaties bij het in kaart brengen van hun processen, uittekenen van informatiestromen, identificeren van informatieproducten

<sup>15</sup> de Gegevensboekhouding van JenV/AenM was een van de drie [finalisten](#) voor de categorie 'Beste Innovatie'.

en inventariseren van relevante metadata. Dit geheel aan beleid, processen, informatiestromen, informatieproducten en metadata-afspraken zorgt ervoor dat informatie beheersbaar en vindbaar bewaard kan worden. Het komende jaar werkt het programma samen met het CDO Office om de werelden van documenten en gegevens (nog) dichter bij elkaar te brengen.

### Actielijn 3 Informatiesystemen

#### *Publicatieplatform*

JenV/AenM is nog in afwachting van de gemeenschappelijke Woo-voorziening: het publicatieplatform voor actieve openbaarmaking dat gemaakt wordt in opdracht van het rijksbrede programma Open op Orde. Omdat de oplevering hiervan wederom is vertraagd, inventariseert JenV/AenM andere mogelijkheden om actief openbaar te kunnen maken. Parallel gingen in 2025 de quick scans bij de taakorganisaties voor aansluiting op zo'n platform door; voor de zomer van 2026 moeten de laatste quick scans zijn afgerond. Met een quick scan kan het programma gericht adviseren over het te volgen aansluitscenario.

#### *Archivering van 'nieuwe' media*

De oplevering van rijksbrede archiefsystemen voor e-mail, chat en sociale media duren ook langer dan oorspronkelijk gedacht. Omdat dit al was voorzien, is er rekening mee gehouden in de begroting en kon JenV/AenM onderbesteding op deze actielijn voorkomen. Om het ministerie op de komst van deze systemen voor te bereiden, zijn bij 15 JenV/AenM-organisaties quick scans uitgevoerd.

Voor de archivering van hun websites staan de taakorganisaties zelf aan de lat; zij kunnen hiervoor gebruik maken van de rijksbrede raamovereenkomst. De kosten hiervan worden nog tot en met de looptijd van de raamovereenkomst betaald vanuit het programma Open op Orde. De kwaliteitscontrole op die website-archivering is het afgelopen jaar belegd in de staande organisatie - bij het IHH Office.

### Actielijn 4 Sturing en naleving

De al lopende activiteiten op deze actielijn zijn vanuit het programma nagenoeg niet veranderd ten opzichte van vorig jaar. JenV/AenM-organisaties kunnen een beroep doen op het programma bij het versterken van de sturing op hun informatiehuishouding en het verder organiseren van de rapportage en verantwoording daarover. Het begeleiden van de volwassenheidsmetingen is - via de overdracht van de liaisonrol - overgedragen aan het IHH Office; daarmee is ook deze activiteit na afloop van het programma geborgd in de staande organisatie.

Tenslotte kreeg het eerder opgestelde 'Transitieplan Open op Orde' een 'Addendum 2026'. In het addendum staan afspraken over de verdeling en overdracht van structurele werkzaamheden en bijbehorende middelen vanaf 2027. Daarmee worden aan de ene kant de onder de vlag van het programma bereikte resultaten geborgd, en kan anderzijds de volwassenheid van de informatiehuishouding ook na afloop van het programma eind 2026 blijven groeien.

### Financiën

Het toegewezen budget over boekjaar 2025 bedroeg € 11,349 mln., opgebouwd uit de vastgestelde structurele reeks van € 9,9 mln. en de toegekende additionele middelen van € 1,449 mln. Met de honorering van

€ 1 mln. eindejaarsmarge uit 2024 kwam het totaal beschikbare budget voor 2025 uit op € 12,349 mln. De verdeling van het beschikbare budget over 2025 over de verschillende actielijnen was als volgt:

**Tabel 6 Financieel overzicht openbaarheidsparagraaf (bedragen \* € 1.000)**

	Verdeling 2025	Overloop 2024	Totaal 2025	Realisatie 2025	Saldo 2025
1. Professionals	4.550	0	4.550	5.280	- 730
2. Volume en aard informatie	3.858	1.000	4.858	4.119	739
3. Informatiesystemen	1.980	0	1.980	1.842	138
4. Sturing en naleving	961	0	961	1.107	- 146
Totaal	11.349	1.000	12.349	12.348	1

Alle middelen zijn aangewend en voor het laatste jaar van het programma wordt geen beroep meer gedaan op de eindejaarsmarge van 2025. Omwille van de efficiency is overloop 2024 niet nader onderverdeeld over de actielijnen waardoor er in 2025 op het oog significante verschillen ontstonden tussen budget en realisatie. Gedurende het boekjaar is gestuurd op de exploitatie van het totaalbedrag, met als eindresultaat een saldo van € 522, omgerekend 0,004% onderbesteding.

#### 4.6 Voortgang van de maatregelen ihkv het rapport ongekend onrecht

JenV/AenM is actief en breed aan de slag met de maatregelen in het kader van POK (Parlementaire Ondervragingscommissie Kinderopvangtoeslag) en WaU (Werk aan Uitvoering). Binnen JenV/AenM zijn de maatregelen omgevormd naar een JenV/AenM-breed werkprogramma waarmee de verbeteringen onder alle JenV-onderdelen worden aangejaagd, ondersteund en geïmplementeerd.

De thema's van de JenV/AenM-brede Werkagenda zijn:

1. Goede en passende dienstverlening met oog voor persoonlijke omstandigheden van burgers.
2. Doelmatige en uitvoerbare beleid, wet- en regelgeving.
3. Een goede feedbackloop om signalen uit de praktijk sneller en beter op te pakken.

Onderstaand overzicht geeft de voortgang aan op verschillende onderdelen vanuit de maatregelen op het rapport Ongekend Onrecht.

##### *Responsieve dienstverlening – terugkoppeling enkele jaarlijks en ingebedde maatregelen vanuit JenV/AenM*

- De JenV/AenM-onderdelen leveren jaarlijks een stand van de uitvoering op en nemen deel aan de staat van de uitvoering.
- Via de Werkagenda ondersteunt JenV/AenM de ontwikkeling van klantonderzoek en stimuleert de participatie van doelgroep(en), zoals burgers t.b.v. beter beleid en betere dienstverlening
- Ook wordt veel aandacht besteed aan hardvochtigheden en casuïstiek.

Zowel om binnen de organisaties meer gesprek te hebben over casuïstiek en maatwerk als het daadwerkelijk doorbreken en oplossen van knelpunten en hardvochtigheden.

- JenV/AenM neemt actief en permanent deel aan het PMM (Professionals voor Maatwerk Multiproblematiek).
- Ook sluit de JenV/AenM-brede Werkagenda aan bij de aanpak OHA van het ministerie van Binnenlandse Zaken en Koninkrijksrelaties.

*Responsieve overheid en discriminatie - terugkoppeling enkele belangrijke maatregelen vanuit JenV/AenM*

- Interdepartementaal is JenV/AenM trekker van de (door)ontwikkeling van het Beleidskompas.
- Binnen JenV/AenM wordt vanuit de Werkagenda de implementatie van het beleidskompas gecoördineerd en ondersteund, bij beleidsdirecties maar ook steeds meer bij uitvoeringsorganisaties
- Er zijn flinke stappen gezet op het betrekken van burgers, bedrijven en andere stakeholders bij het ontwikkelen van beleid en wetgeving.

Alsmede nauwere betrokkenheid van de uitvoering.

- In 2025 zijn er een aantal trajecten geweest als voorbeeld van burgerparticipatie bij beleidsontwikkeling.
- Ook is binnen JenV/AenM geïnvesteerd in de gedragsexpertise en daarmee ook meer aandacht voor de doenvermogenstoets.

*Belangrijke ontwikkelingen in 2025*

- Kwaliteit van beleid op de agenda van de beleids-DG's. Dat is onder meer te zien in het instellen van een nieuwe stuurgroep Verbeteren Beleidskwaliteit, die bestaat uit de portefeuillehouders
- Met als doel beter beleid te ontwikkelen hebben bijna 400 beleidsambtenaren opleidingen gevolgd over opgabegegerichte beleidsontwikkeling en Beleidskompas.
- Ook voor leidinggevendenden is van JenV/AenM zijn er opleidingen verzorgd over Beleidskompas en opgabegegerichte beleidsontwikkeling.
- In 2025 is begonnen met een verbetertraject t.a.v. de uitvoeringstoetsen bij JenV/AenM op verzoek van de stuurgroep.
- JenV heeft ook aandacht voor de knelpunten in de Staat van de Uitvoering als het gaat om gegevensdeling, krapte op de arbeidsmarkt en complexiteit.
  - Oprichting Taskforce gegevensdeling
  - Ondersteunen en leren van experimenten om oplossingen te zoeken voor krapte op de arbeidsmarkt
  - Inventarisatie en discussie over complexiteit.
- Verbeterde en eenduidige procesinrichting van de uit- en invoeringstoets
- Interdepartementaal is JenV/AenM aanjager van de jaarlijkse uitvoering van motie Talsma.
- In de bestuurlijke driehoek is aandacht voor het inrichten en verbeteren van de samenwerking, knelpunten in standen van de uitvoering en de lange termijnstrategie.
- De JenV/AenM Brede Werkagenda betaalt en ondersteunt de inzet van gedragsexperts in beleids-DG's. In 2025 is bij meerdere DG's ondersteuning geweest vanuit de experts bij o.a. beleidsontwikkeling. Er is een tussenevaluatie geweest met een positieve uitkomst.
- De JenV/AenM-brede Werkagenda heeft in 2025 geïnvesteerd in uitbreiding en borging van kennis om burgers en specifieke doelgroepen beter te betrekken bij de ontwikkeling en evaluatie van beleid en dienstverlening. Hier zijn in 2025 meerdere projecten ondersteund.

Meer informatie is te vinden op de site van de [JenV-brede Werkagenda](#).

#### **4.7 Onderuitputting 2025**

##### Onderuitputting

In onderstaand overzicht wordt onder de onderuitputting gepresenteerd. De grootste en/of belangrijkste meevallende realisaties bij de uitgaven worden apart toegelicht. Daarnaast is er een saldopost overige uitgaven en een post met meerontvangsten opgenomen. Dit laatste is het bedrag wat per saldo meer is ontvangen aan de ontvangstenkant van de begroting. In deze tabel is het zogenaamde specifieke beeld gepresenteerd. Dit zijn de posten bedoeld die ten grondslag liggen aan de berekening van de de eindejaarsmarge.

**Tabel 7 Grootste posten met onderuitputting (bedragen \* € 1 mln)**

post	bedrag	percentage <sup>1</sup>
Rechtsbijstand	- 64,552	- 0,39%
COA	- 26,628	- 0,16%
Aanpak Ondernijning	- 25,818	- 0,15%
Nog onverdeeld	- 22,350	- 0,13%
Programma Nieuwe Missie Kritische Communicatiesysteem	- 16,385	- 0,10%
overig Nationale veiligheid en terrorismebestrijding	- 14,553	- 0,09%
intra- en extramurale sanctie uitvoering	- 11,507	- 0,07%
Aanpak criminaliteitsfenomenen	- 8,745	- 0,05%
Jeugdbescherming en jeugdsancties	- 6,292	- 0,04%
Saldo overige onderuitputting en overschrijding uitgaven	45,558	0,27%
Meerontvangsten	- 115,217	- 0,69%
Totaal	- 266,489	- 1,59%

<sup>1</sup> als percentage van de vastgestelde netto begroting (uitgaven minus ontvangsten)

#### *Rechtsbijstand*

Op het onderdeel toevoegingen rechtsbijstand zijn er met name op het terrein van asiel en civiel minder toevoegingen afgegeven dan eerder is geraamd.

#### *COA*

Het aantal statushouders dat deelneemt aan de voorinburgering bij het COA lager is dan verwacht. Een deel van de meevaller is gebruikt om de tegenvaller bij de bijdrage aan DUO op te vangen, die is ontstaan door oplopende kosten bij de uitvoering van de taken van DUO, zoals het handhaven van de inburgeringsplicht, het verstrekken van leningen en het organiseren van examens. Daarnaast zijn er kleinere tegenvallers bij de overige subsidies inburgering (meer aanvragen) en de opdrachten.

#### *Aanpak Ondernijning*

Een meevaller wordt voornamelijk veroorzaakt door niet bestede middelen van ketenpartners, niet volledig verstrekte loon en -prijjsbijstelling, en vertraging bij meerdere projecten (o.a. vertraging in wetgevingstrajecten, lagere kosten op Non-Conviction Based Confiscation, vertraging in de bouw van het Beslag Informatie Systeem en vertraging in de uitbreiding van de taken van het Strategisch Kenniscentrum.

#### *Nog onverdeeld*

Vrijval op nog te verdelen posten.

#### *Overig Nationale veiligheid en terrorismebestrijding*

De meevaller is met name een gevolg van het feit dat voor de NAVO-top minder middelen zijn uitgegeven dan vooraf geraamd.

### *Programma Nieuwe Missie Kritische Communicatiesysteem*

De vertraging bij het project VMX voor een nieuw communicatiesysteem voor hulpdiensten heeft geleid tot een onderuitputting.

### *Intra- en extramurale sanctie uitvoering*

Voornaamste oorzaak van de onderuitputting ligt in vertraging in wetstrajecten. Daarbij heeft de uitvoering een beperkt absorptievermogen waardoor niet alle middelen besteed konden worden conform planning.

### *Aanpak criminaliteitsfenomenen*

Voornaamste oorzaak van de onderuitputting ligt in het beperkte absorptievermogen van de uitvoering waardoor niet alle middelen besteed konden worden conform planning. De succesvolle trajecten zijn daarom deels met bestaande middelen verlengd.

### *Jeugbescherming en jeugdsancties*

Op het instrument subsidies is in totaal € 3,6 mln minder uitgegeven dan beschikbaar. Dit houdt met name verband met vertraging en lagere kosten van projecten en subsidieaanvragen op het gebied van rechtsbescherming, huiselijk geweld en kindermishandeling, uithuisplaatsingen kinderopvangtoeslag (UHP KOT), jeugdcriminaliteit en familierecht. Een aspect hiervan is dat doordat subsidietoekenningen veelal eind 2025 plaatsvonden, hiervoor in 2025 slechts een beperkt percentage voorschot is uitbetaald.

Bij het instrument bijdragen aan mede-overheden is de voornaamste oorzaak van de onderuitputting het beperkte absorptievermogen van de uitvoering waardoor niet alle middelen besteed konden worden conform planning.

## **4.8 Focusonderwerp: Risico's voor de goede inning en besteding van belasting- en premiegeld**

De selectie van de risico's heeft plaatsgevonden aan de hand van de jaarplannen van de JenV-organisaties voor 2026, de rode draden die hieruit naar voren zijn gekomen en incidenten die in 2025 hebben plaatsgevonden. De risico's doen zich voor bij het bereiken van alle doelstellingen van JenV, doordat overal kwetsbaarheden zijn en onze organisaties intensief met elkaar zijn verbonden in de justitiële ketens. Onderstaande risico's zijn niet de enige die zich voordoen binnen het JenV-domein, maar hebben ofwel een grote impact op de keten, ofwel zijn op vele organisaties en beleidsterreinen van toepassing.

### *ICT kwetsbaarheden*

De ICT-inbreuk bij het OM heeft niet alleen de kwetsbaarheid van overheidsorganisaties laten zien, maar ook de afhankelijkheid van ICT om werkprocessen doorgang te laten vinden<sup>16</sup>. Door de inbreuk was het OM noodgedwongen lang afgeschermd van het internet en daardoor ook van systemen waarmee gecommuniceerd wordt met advocaten en rechtbanken. Processen zijn hierdoor vertraagd en wachtlijsten zijn opgelopen. Bij het OM konden sommige bedrijfsvoeringsprocessen wel doorgang vinden in de periode dat het OM afgesloten was van het internet, door deze elders bij JenV uit te voeren. Een externe commissie onderzoekt het incident en wat er moet gebeuren om een dergelijk incident te voorkomen<sup>17</sup>.

<sup>16</sup> Kamerstukken II, 2024-2025, 26 643, nr. 1390

<sup>17</sup> Kamerstukken II, 2024-2025, 26 643, nr. 1455

Het *sharen* van ICT en ICT-dienstverlening maakt organisaties ook kwetsbaar bij een inbreuk bij een andere organisatie. Om deze kwetsbaarheid te mitigeren wordt door ICT-dienstverleners compartimentering toegepast. Afhankelijk van het type inbreuk bestaat het risico van uitval van systemen of beschadigde of corrupte data. Dit risico doet zich voor bij alle beleidsdoelen op de JenV-begroting. Andere risico's op dit terrein zijn hacks waarbij personeelsgegevens worden gestolen, data wordt gegijzeld, gecorrumpereerd of gestolen. Niet alleen door tijdige installatie van patches maar ook bewustzijn bij medewerkers wordt ingezet op het beperken van de kans.

#### *Legacy*

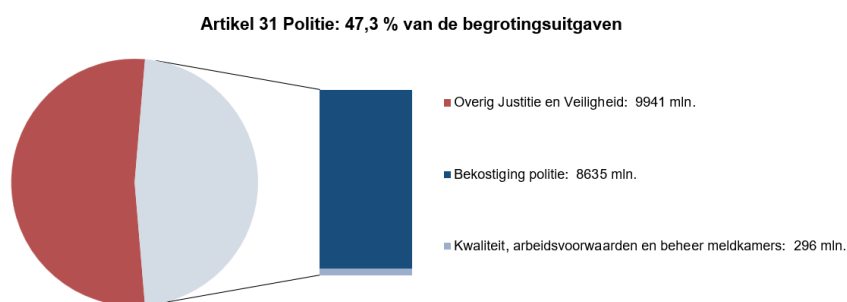
Veel organisaties hebben verouderde systemen voor informatievoorziening. Ook reguliere kantoorautomatisering moet consequent worden onderhouden. Dit vraagt vaak specialistische kennis. Vanwege krappe arbeidsmarkt is het een uitdaging deze specifieke functies in te vullen. Om minder afhankelijk te zijn van externe inhuur, wordt ingezet op verambtelijking. Dit leidt tot een verschuiving van externe inhuur naar ambtenaren die in dienst zijn en tot verlaging van de kosten. Het risico van de krappe arbeidsmarkt is dat noodzakelijke vernieuwing van IV-systemen vertraagt en leidt tot uitval van systemen.

#### *Complexiteit regelgeving*

Een aantal organisaties geeft aan dat de uitvoering complexer en in sommige gevallen meer belastend wordt. Eén van de oorzaken daarvan is EU-regelgeving. Er zijn diverse EU-verordeningen waar wij ons aan te houden hebben, zoals de Implementatiewet voorkoming witwassen en terrorismefinanciering en de EU-richtlijn Huiselijk geweld. Vaak wordt al in een vroeg stadium commitment gevraagd door middel van BNC-fiches om tot EU-regelgeving over te gaan. Veelal blijkt pas als implementatie in de Nederlandse regelgeving aan de orde is, welke financiële en personele capaciteit dit vraagt. Uitvoering wordt in het algemeen complexer door aanvullende regelgeving. Voorbeelden hiervan zijn regelgeving op het gebied van AI en digitalisering, gegevensbescherming en cyberweerbaarheid (zoals de AI-verordening, Prüm-II en NIS2). Het risico hierbij is dat dit leidt tot oplopende doorloop- en wachttijden waardoor burgers langer moeten wachten op een besluit.

## 5. Beleidsartikelen

### 5.1 Artikel 31: Politie



## A. Algemene doelstelling

Een veilige samenleving met behulp van een goed functionerende politieorganisatie.

## B. Rol en verantwoordelijkheid

De Minister heeft een financierende en regisserende rol ten aanzien van de politie en de politieacademie. Hierbij zijn drie verantwoordelijkheden te onderscheiden:

- De eerste verantwoordelijkheid betreft de inrichting, werking en ontwikkeling van het politiestelsel en van het opleidingsstelsel voor de politie;
- De tweede verantwoordelijkheid betreft de bevoegdheden en het beheer ten aanzien van de politie. Onder deze beheersverantwoordelijkheid van de Minister<sup>18</sup> valt het vaststellen van de begroting, de meerjarenraming, de jaarrekening, het beheersplan, het jaarverslag en de operationele sterkte. De korpschef is belast met de leiding en het beheer van de politie. De korpschef opereert binnen de kaders die de Minister stelt en legt verantwoording af aan de Minister. Die verantwoording betreft tevens de mensen en middelen die de korpschef om niet ter beschikking stelt aan de Politieacademie. De Minister kan de korpschef te allen tijde over alle beheeraangelegenheden algemene en bijzondere aanwijzingen geven;
- Tot slot stelt de Minister vanuit haar beleidsverantwoordelijkheid, gehoord het College van procureurs-generaal en de regioburgemeesters, ten minste eens in de vier jaar de landelijke beleidsdoelstellingen van de politie vast.

De Minister heeft ten aanzien van het politie- en brandweerkorps Bonaire, Sint Eustatius en Saba (Caribisch Nederland) een financierende en regisserende rol. De beheersverantwoordelijkheid voor het politie- en brandweerkorps Bonaire, Sint Eustatius en Saba, berust bij haar.<sup>19</sup>

## C. Beleidsconclusies

### *Doorontwikkeling politiefunctie*

In 2025 zijn opties uitgewerkt voor de politie voor meer focus op haar kerntaak. In dat kader is onder meer de beschouwing naar wat de taak van de boa binnen de politiefunctie in de maatschappij zou moeten zijn afgerond. Met een uitvoerings- en implementatieagenda zal de komende jaren richting worden gegeven aan de verdere professionalisering en versterking van het boa-stelsel. Ook is gestart met het uitwerken van vraagstukken voor het stelsel van de Wet wapens en munitie, wat voor de politie nu nog deel uitmaakt van de korpscheftaken. In 2025 is voor samenwerking tussen politie en publiek-private partijen een visie opgesteld, welke in het komende jaar door politie gebruikt zal worden om het onderwerp verder te brengen. Resultaten van het WODC onderzoek naar publiek private samenwerking zijn hierin betrokken en zijn daarnaast meegenomen in het plan voor het versterken van de aanpak winkeldiefstal middels publiek private samenwerking. Dit plan is vastgesteld in het Nationaal Platform Criminaliteitsbeheersing van november 2025. Met de gezagen zijn in het Landelijk Overleg Veiligheid en Politie (LOVP) meermaals gesprekken gevoerd over meer fundamentele keuzes waar de politie voor staat. De uitkomsten van deze gesprekken worden door de politie meegenomen in het ontwikkelen van

<sup>18</sup> Vastgelegd in de Politiewet 2012

<sup>19</sup> Veiligheidswet BES (Stb. 2010, 362)

een nieuwe organisatievisie voor de periode 2027-2035 om ook in de toekomst op een legitieme, effectieve en efficiënte manier uitvoering te (blijven) geven aan de politietaak.

*Het nieuwe stelsel voor beroepsgerelateerde gezondheidsklachten*

Op 1 april trad het nieuwe stelsel beroepsgerelateerde klachten in werking. Dit stelsel is onderdeel van het bredere programma Specifieke Aandacht en Zorg (SpAZ), gericht op het verbeteren van preventie, zorg en re-integratie van medewerkers met gezondheidsklachten. We evalueren periodiek of het stelsel werkt. Daarvoor werden we het eens met de politie en de politievakorganisaties over kengetallen. Ook bereikten we overeenstemming met de politievakorganisaties over de beleidsregels voor het afdoen van lopende restschadeclaims. Zodra deze in werking treden, krijgen medewerkers met beroepsgerelateerde gezondheidsklachten 3 maanden de tijd om te kiezen voor het oude of het nieuwe stelsel.

*Doorontwikkeling meldkamerdomein*

We voltooiden het landelijk netwerk van 10 meldkamers. Daarmee borgen we de continuïteit van de 112-keten en meldkamervoorzieningen. In opdracht van het Strategisch Meldkamer Beraad formeerden we een beleidsadviesgroep. Deze groep stelt een strategische beleidsagenda op waarin de individuele en gezamenlijke transitie vorm krijgt en die richting geeft aan vraagarticulatie aan de Landelijke Meldkamer Samenwerking.

*Optimalisatie en vernieuwing missiekritische communicatie*

In 2025 zetten we verder in op de betrouwbaarheid, beschikbaarheid en veiligheid van C2000, het digitale communicatiesysteem voor hulpdiensten. We werkten aan een robuuster radiobediensysteem, de aanpak van storende zonnepanelen en van gebieden met verminderde dekking. We namen aanvullende beveiligingsmaatregelen en we sloten nieuwe C2000-contracten af die vanaf 2027 ingaan. Hierdoor voorkomen we een gat tussen C2000 en zijn opvolger en borgen we dat C2000 tot na 2030 werkt. Binnen het programma VMX finaliseerden we de visies op het stelsel, voorziening en verwerving. We startten zes sporen voor de verdere uitwerking. De sturing op de programmaorganisatie VMX gaat per 2026 over van de kwartiermaker VMX naar de beleidsdirectie DGP&V/VCM.

**D. Budgettaire gevolgen van beleid**

Tabel 8 Budgettaire gevolgen van beleid artikel 31 (bedragen x € 1.000)

Art.	Verplichtingen	Realisatie					Vastge-	Vershil
		2021	2022	2023	2024	2025	stelde begroting	2025
	<b>Uitgaven</b>	<b>6.635.958</b>	<b>7.360.357</b>	<b>7.560.436</b>	<b>8.318.627</b>	<b>8.931.202</b>	<b>8.390.660</b>	<b>540.542</b>
<b>31.2</b>	<b>Bekostiging politie</b>	<b>6.398.025</b>	<b>7.122.736</b>	<b>7.309.086</b>	<b>8.050.998</b>	<b>8.634.769</b>	<b>8.080.098</b>	<b>554.671</b>
	<i>Bijdrage aan ZBO's/RWT's</i>	<i>6.365.434</i>	<i>7.090.529</i>	<i>7.277.940</i>	<i>8.017.810</i>	<i>8.598.798</i>	<i>8.044.495</i>	<i>554.303</i>
	Politie	6.362.359	7.087.318	7.274.593	8.014.578	8.596.285	8.040.964	555.321
	Politieacademie	3.075	3.211	3.347	3.232	2.513	3.531	- 1.018
	<i>Bijdrage aan medeoverheden</i>	<i>24.630</i>	<i>28.919</i>	<i>31.146</i>	<i>33.188</i>	<i>35.971</i>	<i>35.603</i>	<i>368</i>
	Brandweer- en politiekorps (BES)	24.630	28.919	31.146	33.188	35.971	35.603	368
	<i>Opdrachten</i>	<i>7.961</i>	<i>3.288</i>	<i>0</i>	<i>0</i>	<i>0</i>	<i>0</i>	<i>0</i>
	Taptolken	7.961	3.288	0	0	0	0	0

	Realisatie					Vastge-	Vershil
	2021	2022	2023	2024	2025	stelde begroting	2025
<b>31.3 Kwaliteit, arbeidsvoorwaarden en beheer meldkamers</b>	<b>237.933</b>	<b>237.621</b>	<b>251.350</b>	<b>267.629</b>	<b>296.433</b>	<b>310.562</b>	<b>- 14.129</b>
<i>Bijdrage aan ZBO's/RWT's</i>	<i>217.380</i>	<i>219.656</i>	<i>230.388</i>	<i>241.597</i>	<i>270.617</i>	<i>290.306</i>	<i>- 19.689</i>
Internationale Samenwerkingsoperaties	9.704	11.122	26.208	27.076	27.777	27.016	761
Beheer meldkamers	206.757	207.594	203.207	213.170	241.344	244.267	- 2.923
Programma Nieuwe Missie Kritische Communicatiesysteem	0	0	0	0	0	18.000	- 18.000
Overige Bijdrage aan ZBO's/RWT's	919	940	973	1.351	1.496	1.023	473
<i>Bijdrage aan medeoverheden</i>	<i>1.154</i>	<i>1.525</i>	<i>1.058</i>	<i>1.245</i>	<i>977</i>	<i>976</i>	<i>1</i>
Bijdrage in het kader van de kwaliteit van de politiezorg	1.154	1.525	1.058	1.245	977	976	1
<i>Subsidies (regelingen)</i>	<i>9.116</i>	<i>6.700</i>	<i>10.118</i>	<i>14.969</i>	<i>13.733</i>	<i>7.432</i>	<i>6.301</i>
Opsporing	2.300	2.362	2.677	2.726	2.817	2.710	107
Stichting Arbeidsmarkt en Opleidingsfonds Politie	3.473	2.673	3.173	3.424	3.355	3.965	- 610
Overige Subsidies	3.343	1.665	4.268	8.819	7.561	757	6.804
<i>Opdrachten</i>	<i>10.283</i>	<i>9.740</i>	<i>9.786</i>	<i>9.818</i>	<i>11.106</i>	<i>11.848</i>	<i>- 742</i>
Providers	8.318	8.124	7.860	7.903	7.937	9.191	- 1.254
Overige Opdrachten	1.965	1.616	1.926	1.915	3.169	2.657	512
<b>Ontvangsten</b>	<b>63.418</b>	<b>21.243</b>	<b>39.066</b>	<b>61.862</b>	<b>39.387</b>	<b>6.500</b>	<b>32.887</b>

## E. Toelichting op de financiële instrumenten

### Verplichtingen

Het verschil tussen de realisatie en budget bij de verplichtingen is nagenoeg gelijk aan het verschil bij de uitgaven, alwaar het verschil nader uiteen wordt gezet. Daarnaast is er een verschil van € 54 mln. tussen de begroting en de realisatie, dit wordt veroorzaakt door een verplichtingencorrectie voor het vervroegd aflossen van de vordering op de RVU.

### Uitgaven

#### 31.2. Bekostiging Politie

##### Bijdrage aan ZBO's en RWT's

###### *Politie*

De politie levert een belangrijke bijdrage aan het handhaven en vergroten van de veiligheid in Nederland. De politie ontvangt daartoe bijdragen van de Minister. De algemene bijdrage wordt als lumpsumbudget ter beschikking gesteld aan de politie voor haar wettelijke taken. Het beleid is erop gericht dat de politie zoveel mogelijk flexibiliteit wordt gegeven om afgesproken doelen te realiseren. De algemene bijdrage bedroeg in 2025 € 7,4 mld.

Naast de algemene bijdrage zijn bijzondere bijdragen aan de politie verstrekt. Deze bijdragen dienen mede ter bekostiging van: investeringen in Politieacademie (€ 274 mln.), Basisvoorziening IV (€ 137 mln.), DSI (€ 86 mln.), Recherche Samenwerkings Teams (RST) (€ 40 mln.) en versterking landelijke eenheid (€ 32 mln.) of doelen op specifieke beleidsdoelen zoals BOTOC Bewaken en Beveiligen (€ 175 mln.) en BOTOC-NSOC (€ 34 mln.). Daarnaast ontving de politie ondermijningsmiddelen voor onder andere

interceptie (€ 19 mln.), AI/datascience/realtime intelligence (€ 47 mln.) en versterken forensische opsporing (€ 21 mln.). Ook ontving de politie in 2025 € 52 mln. voor NAVO-top.

Het verschil van € 555 mln. tussen begroting en realisatie betreft voornamelijk de volgende posten:

- Loon- en prijsbijstelling (€ 331 mln.)
- Incidentele arbeidsvoorwaardenmiddelen (€ 95,1 mln.)
- Versterken stelsel bewaken en beveiligen (€ 35,6 mln.)
- NAVO-top (€ 20,5 mln.)
- Vangnetregeling gezond en veilig werken (€ 16 mln.)
- Forensische opsporing ondermijning (€ 17,5 mln.)
- RST ondermijningsgelden (€ 14,4 mln.)
- Overheveling I&R budgetten naar DISA (€ -16,8 mln.)
- Bijdrage organisaties aan duurzaam digitaal stelsel (€ -3,2 mln.)

Verder betreft het diverse «kleinere posten» zoals Financial Intelligence Unit (€ 6,9 mln.), mainport politie (€ 6,5 mln.), uitvoering implementatie nWvSv (€ 5,5 mln.) en innovatie politie (€ 4 mln.).

Daarnaast voert de politie een aantal taken uit die onder de verantwoordelijkheid vallen van het departement. Zo voert de landelijke meldkamerorganisatie (LMS) van de politie het beheer over C2000, het communicatienetwerk van de hulpdiensten. Tevens verzorgt de politie de uitzending van politiefunctionarissen naar crisisgebieden. Deze taken worden apart begroot en verantwoord onder artikelonderdeel 31.3.

**Tabel 9 Besteding van de bijdragen**

	Realisatie 2025	Begroting 2025	Realisatie 2024
Personeel	6.523	6.188	5.982
Rente	- 52	- 6	- 34
Huisvesting	464	452	473
Vervoer	268	240	257
Informatievoorziening	854	668	803
Overige operationele en beheerskosten	625	595	633
<b>totaal besteding</b>	<b>8.682</b>	<b>8.137</b>	<b>8.114</b>

Bron: concept jaarverantwoording politie 2025

De politie voert een batenlastenstelsel. De personeelskosten voor de politie bedroegen in 2025 circa € 6,5 mld (2024: € 6,0 mld). Het overgrote deel zijn reguliere salariskosten van het operationele en niet-operationele personeel. De materiële kosten bedroegen in 2025 circa € 1,6 mld (2024: € 1,5 mld). Hiervan zijn de grootste posten huisvesting, vervoer, beheer en verbindingen en automatisering. De hogere realisatie wordt voornamelijk verklaard door tegenvallende (meer dan begrote) kosten op gebied van personele voorzieningen en informatievoorziening.

Tabel 10 Kengetal lasten en operationele sterkte politie

	Realisatie	Begroting	Realisatie	
	2025	2025	2024	
<b>Lasten (in %)</b>				
Personeel / totale lasten	75,1%	76,0%	73,7%	
Opleiding / totale lasten	1,1%	1,3%	1,3%	
Verbinding en automatisering / totale lasten	9,8%	8,2%	9,9%	
Huisvesting / totale lasten	5,3%	5,6%	5,8%	
<b>Bezetting (fte)</b>				
	Ultimo	Gemiddelde	Gemiddelde	Ultimo
	Realisatie	Realisatie	Begroting	Realisatie
	2025	2025	2025	2024
Operationele bezetting	53.363	52.482	50.946	51.610
<i>Waarvan aspiranten</i>	<i>4.883</i>	<i>4.844</i>	<i>4.935</i>	<i>4.883</i>
Niet-operationele bezetting	13.295	13.493	12.681	13.278

Bron: concept jaarverantwoording politie 2025

De operationele bezetting (incl. aspiranten) bedroeg ultimo 2025 53.363 fte, waarvan 4.883 fte aspiranten. De gemiddelde operationele bezetting (incl. aspiranten) was in 2025 1.536 fte hoger dan door de Politie begroot en ultimo 2025 1.753 fte hoger dan ultimo 2024. De bezetting van de operationele sterkte (OS) (het aantal fte dat ook daadwerkelijk in dienst is) is in 2024 meer toegenomen dan de formatie. Deze stijging is onder andere het gevolg van hogere instroom en een omzetting van operationele begeleiders van NOS naar OS. Vooral de vakgebieden Intake & Service, Meldkamer, Beveiliging en Operationeel Specialismen laten een hogere instroom zien dan begroot.

De politie heeft vanaf 2019 een levensfase-uren regeling (verlofsparen) die in de jaarverantwoording als mogelijk risico op de bezetting wordt genoemd. Het financiële effect is conform het Besluit Financieel Beheer Politie (gedeeltelijk) in de «niet in de balans opgenomen verplichtingen» verantwoord ter hoogte van € 895 mln. (2024: € 769 mln).

De definitieve Jaarverantwoording politie 2025 wordt als separate bijlage met het departementaal jaarverslag 2025 Justitie en Veiligheid meegezonden naar de Tweede Kamer.

#### *Politieacademie*

De Politieacademie is verantwoordelijk voor het verzorgen van het politie-onderwijs, de uitvoering van wetenschappelijk onderzoek en de invulling van de kennisfunctie. Het budget van de Politieacademie betreft de personele kosten van de leiding en de kosten voor extern onderzoek. Het overige personeel en de middelen zijn ondergebracht bij de politie.

#### **Bijdrage medeoverheden**

##### *BES brandweer en politiekorps*

De Minister is korpsbeheerder van het Brandweerkorps Caribisch Nederland (BKCN) en het Korps Politie Caribisch Nederland (KPCN). Ter bekostiging van de personele en materiële uitgaven van deze korpsen wordt een bijdrage verstrekt.

### **31.3 Kwaliteit, Arbeidsvoorwaarden en ICT politie**

#### **Bijdrage aan ZBO's/RWT's**

##### *Internationale samenwerkingsoperaties*

In opdracht van de Minister voert de politie activiteiten uit in het kader van internationale politiesamenwerking en de uitzending van politiefunctionarissen naar internationale (civiele) missies en operaties. De politie en de Koninklijke Marechaussee (KMar) maken waar mogelijk gebruik van elkaars faciliteiten. Politie en KMar hebben een gezamenlijk liaisonnetwerk. De KMar levert een eigenstandige bijdrage aan de internationale politiesamenwerking en draagt vanuit Defensie bij aan uitzendingen. In 2025 is de politiesamenwerking met de andere landen binnen het koninkrijk versterkt en wordt hiermee voorzien in de ICT voorzieningen voor de rechtshandhavingketen in het Caribisch deel van het Koninkrijk. Ook zijn in 2025 diverse (bilaterale) internationale samenwerkingsprojecten uitgevoerd.

##### *Beheer meldkamers*

De politie voert het beheer voor de verschillende multisystemen van de meldkamerorganisatie, waaronder C2000 en het geïntegreerd meldkamerstelsel (GMS). Gebruikers van deze systemen zijn met name politie, brandweer, ambulance, Koninklijke Marechaussee en de douane. De politie voert dit beheer uit binnen de governance van het multi-domein. Dit brengt met zich mee dat er steeds meer vanuit een multidisciplinaire invalshoek integrale afwegingen plaatsvinden over het beschikbare budget. Om de systemen te laten voldoen aan de vereisten vanuit wet- en regelgeving en technologische ontwikkelingen, vindt op de systemen continue doorontwikkeling plaats.

##### *Programma Nieuwe Missie Kritische Communicatiesysteem*

Het C2000-systeem is aan vervanging toe. Hiervoor wordt een nieuw missiekritisch communicatiesysteem ontwikkeld. Het verschil van € 18 mln. tussen begroting en realisatie betreft voornamelijk de afboeking met najaarsnota van € 15,7 mln., in verband met vertraging bij het programma Nieuwe Missie Kritische Communicatiesysteem.

#### **Bijdrage aan medeoverheden**

##### *Bijdragen in het kader van de kwaliteit van de politiezorg*

Dit budget wordt gebruikt voor de ondersteuning van de regioburgemeesters in hun rol als overleg- en adviesorgaan voor de Minister in het kader van de Politiewet 2012.

#### **Subsidies**

##### *Opsporing*

Deze subsidie wordt verstrekt aan de onafhankelijke Stichting Meld Misdaad Anoniem voor de exploitatie van de meldlijn Meld Misdaad Anoniem, zodat burgers anoniem een bijdrage kunnen leveren aan de bestrijding van criminaliteit in Nederland.

##### *Stichting Arbeidsmarkt en opleidingsfonds Politie (SAOP)*

De Stichting Arbeidsmarkt en Opleidingsfonds Politie, het A&O fonds voor de sector politie, subsidieert, adviseert en registreert scholings-, arbeidsmarkt- en werkgelegenheidsprojecten. Het primaire doel van de SAOP is het bevorderen van het goed functioneren van de arbeidsmarkt van de politie

en het stimuleren van opleidingsactiviteiten. Dit doet de SAOP met behulp van een subsidie die zij op basis van arbeidsvoorwaardelijke afspraken ontvangt van de Minister.

#### *Overige subsidies*

Het verschil betreft voornamelijk de subsidie voor GGD GHOR voor de versterking forensische geneeskunde (€ 6,4 mln.). De financiering loopt via het instrument subsidies, de middelen zijn met de Voorjaarsnota overgeboekt van het instrument Bijdrage ZBO/RWT's.

### **Opdrachten**

#### *Providers*

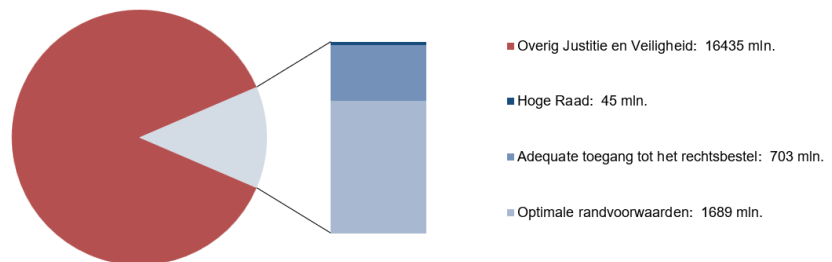
Op grond van hoofdstuk 13 van de Telecommunicatiewet zijn telecomaandieners verplicht om hun netwerken en diensten aftapbaar te maken en mee te werken aan aftappen en gegevensverstrekkingen over hun klanten. De Staat vergoedt bepaalde kosten die aanbieders in dit verband maken.

### **Ontvangsten**

Het verschil in ontvangsten is grotendeels het gevolg van herverdeling van de bestaande financiering van de politie om deze beter te laten aansluiten op de doelstellingen. Hiertoe zijn er een aantal bijzondere bijdragen teruggevorderd. Voor een deel zijn deze middelen opnieuw toegekend aan de Politie.

## **5.2 Artikel 32: Rechtspleging en rechtsbijstand**

Artikel 32 Rechtspleging en rechtsbijstand: 12,9 % van de begrotingsuitgaven



### **A. Algemene doelstelling**

Een doeltreffend en doelmatig rechtsbestel.

### **B. Rol en verantwoordelijkheid**

Als stelselverantwoordelijke scheidt de Staatssecretaris optimale voorwaarden voor het in stand houden en verbeteren van een goed en toegankelijk rechtsbestel. De Staatssecretaris heeft:

- Een financierende rol voor de rechtspraak en houdt toezicht op het beheer en is de werkgever voor de rechterlijke macht;

- Een financierende rol voor de Raad voor Rechtsbijstand, het Bureau Financieel Toezicht en het Register beëdigde tolken en vertalers.<sup>20</sup> Hij is verantwoordelijk voor het wettelijk kader waar binnen tolken, vertalers, advocaten, notarissen en andere zelfstandige professionals binnen het justitiële domein opereren;
- Een stimulerende rol voor alternatieve geschillenbeslechting en schuldsanering. Ten aanzien van de schuldsanering is hij verantwoordelijk voor het wettelijke traject van de schuldsaneringsregeling, de faillissementsrechtters en de bewindvoerders.<sup>21</sup>

### C. Beleidsconclusies

Met de onderstaande verrichte inspanningen is in 2025 verder gewerkt aan een doeltreffender en doelmatiger rechtsbestel.

#### *Versterking toegang tot het recht*

De toegang tot het recht wordt langs drie pijlers versterkt: informatie, advies en ondersteuning en de mogelijkheid van een beslissing door een neutrale instantie. Hiervoor is in 2025 € 3,4 mln. beschikbaar gesteld. In 2025 zijn diverse initiatieven van betrokken partijen bij de opgave die bijdragen versterking langs deze drie pijlers beoordeeld en gehonoreerd met een subsidie uit de incidentele middelen die voor de opgave beschikbaar zijn.

#### *Stelsel van gesubsidieerde rechtsbijstand*

In 2025 is de stelselvernieuwing rechtsbijstand gecontinueerd. De vernieuwing van het stelsel van gesubsidieerde rechtsbijstand is primair gericht op het beter helpen van rechtzoekenden in een vroeg stadium en daartoe is het verbreden en versterken van de eerste lijn gecontinueerd.

Er zijn extra middelen voor het Juridisch Loket toegevoegd aan artikel 32.2 Hiermee kunnen de beschikbaarheid en de doorontwikkeling van de dienstverlening, alsmede de ontwikkeling van de signalerende functie (grotendeels) worden geborgd. Aandachtspunt is de ingeboekte generieke taakstelling op subsidies. Hierdoor is er ondanks deze extra investering sprake van een (oplopend) financieringstekort bij het Juridisch Loket.

De inspanningen om de sociale advocatuur te versterken zijn voortgezet. De korte termijn maatregelen op het gebied van de beroepsopleiding en onderwijs en ook de vergoedingen uit het plan van aanpak sociale advocatuur als toegelicht in de [brief](#) aan de Kamer van 20 april 2023 zijn in gang gezet. Voor de middellange en lange termijn is samen met NOvA, de VSAN en de Raad voor Rechtsbijstand een visietraject gestart met als doel om (jonge) advocaten te laten toetreden en te behouden voor het stelsel, zoals ook aan de Kamer is meegedeeld in de brieven van 27 maart<sup>22</sup> en 26 juni 2025<sup>23</sup>, alsmede de Kamerbrief over voortgang aanpak versterking toegang tot het recht<sup>24</sup>.

In 2024 is ten behoeve van het terugdringen van onnodige procedures in het bestuursrecht en het stimuleren van behoorlijk, burgergericht procedergedrag een [Actieplan](#) met beide Kamers gedeeld. De uitvoering van

<sup>20</sup> Zie: Wet op de rechtsbijstand, Wet op het notarisambt, Wet beëdigde tolken en vertalers

<sup>21</sup> Zie: Wet op de schuldsanering natuurlijke personen

<sup>22</sup> Kamerstukken II, 2024 – 25, [31753, nr. 294](#).

<sup>23</sup> Kamerstukken II, 2024 – 25, [31753, nr. 312](#).

<sup>24</sup> *Voortgang aanpak versterking toegang tot het recht - Rechtsstaat en Rechtsorde*, Brief van 11 december 2025, 2025D51533.

dit actieplan vormt het sluitstuk van het deelprogramma Burgergerichte overheid dat begin 2025 met een conferentie is afgerond. Als laatste onderdeel wordt nog gewerkt aan een afwegingskader voor overheden over het al dan niet instellen van hoger beroep. Het afwegingskader helpt overheden om een belangenafweging te maken tussen de individuele belangen van de betrokken burger(s) en algemene belangen zoals rechts-eenheid en rechtszekerheid.

Het Kenniscentrum doet in samenwerking met het CBS onderzoek naar de kwetsbaarheid van de lagere middeninkomens in de toegang tot rechtsbijstand. In de eerste fase is onderzocht welke inkomensgroepen relatief vaak van positie wisselen tussen wel- en niet Wrb-gerechtigd zijn, waardoor zij een onzeker recht op rechtsbijstand kunnen hebben. De tweede fase van het onderzoek gaat dieper in op de verschillende kenmerken van de groepen die in de eerste fase zijn onderzocht. Denk hierbij aan kenmerken als leeftijd, gezinssamenstelling, of de belangrijkste inkomensbron. Dit onderzoek is in 2025 in de afrondende fase beland. Het rapport en een beleidsreactie hierop wordt in het voorjaar van 2026 verwacht.

De Commissie Evaluatie puntentoekenning gesubsidieerde rechtsbijstand II (commissie-Van der Meer II) heeft onderzoek gedaan naar de gemiddelde tijdsbesteding van advocaten, mediators en bijzonder curatoren aan toevoegingszaken en of deze nog overeenkomt met de forfaitaire vergoedingen die zij hiervoor ontvangen. De Kamer is hierover geïnformeerd in de eerder genoemde brieven van 27 maart en 26 juni 2025. Het is beoogd om de daarin genoemde overgenomen aanbevelingen – die zien op de puntenaantallen, het basisbedrag, de toeslagen en de reiskostenvergoeding voor mediators – per 1 februari 2026 in werking te laten treden.

Tevens is in 2025 de borging en implementatie van het programma stelselvernieuwing rechtsbijstand ter hand genomen. De eerste fase van de beleidsvoorbereidingen ten behoeve van een wetsvoorstel ter aanpassing van de Wet op de rechtsbijstand voor die onderdelen van de stelselvernieuwing die wetgeving behoeven zijn eind 2025 afgerond, ter onderbouwing van het wetsvoorstel dat in 2026 beoogd is om in consultatie te gaan.

#### *Wet kwaliteit incassodienstverlening*

Op 1 april 2024 is de Wet kwaliteit incassodienstverlening (Wki) samen met onderliggende regelgeving in werking getreden. Voor het eerst is hiermee de incassobranche gereguleerd. Bedrijven die binnen de reikwijdte van de Wki vallen dienen zich te houden aan kwaliteitseisen en er geldt een registratieplicht. In 2025 is een uitvoeringstoets uitgevoerd, welke begin 2026 wordt gevalideerd bij de geïnterviewde partijen waarna een beleidsreactie naar de Tweede Kamer wordt verzonden. Het uitgangspunt is dat de kosten van de Wki volledig worden doorbelast aan de geregistreerde partijen. Echter door een lager aantal inschrijvingen dan verondersteld is er in 2025 een negatief resultaat behaald. De uitgaven bedroegen in 2025 € 4,05 mln.

## D. Budgettaire gevolgen van beleid

Tabel 11 Budgettaire gevolgen van beleid artikel 32 (bedragen x € 1.000)

Art.	Verplichtingen	Realisatie					Vastge- stelde begroting	Verschil
		2021	2022	2023	2024	2025	2025	2025
	<b>Uitgaven</b>	<b>1.723.369</b>	<b>1.911.568</b>	<b>2.096.196</b>	<b>2.320.130</b>	<b>2.437.117</b>	<b>2.343.055</b>	<b>94.062</b>
	<b>Apparaatsuitgaven</b>	<b>34.476</b>	<b>37.568</b>	<b>38.277</b>	<b>41.878</b>	<b>45.431</b>	<b>38.320</b>	<b>7.111</b>
<b>32.1</b>	<b>Apparaat Hoge Raad</b>	<b>34.476</b>	<b>37.568</b>	<b>38.277</b>	<b>41.878</b>	<b>45.431</b>	<b>38.320</b>	<b>7.111</b>
	<i>Personele uitgaven</i>	<i>30.287</i>	<i>30.410</i>	<i>33.895</i>	<i>37.311</i>	<i>39.974</i>	<i>34.421</i>	<i>5.553</i>
	Eigen personeel	27.513	29.092	31.642	34.513	37.868	33.701	4.167
	Externe inhuur	2.774	1.318	2.253	2.798	2.106	720	1.386
	<i>Materiële uitgaven</i>	<i>4.189</i>	<i>7.158</i>	<i>4.382</i>	<i>4.567</i>	<i>5.457</i>	<i>3.899</i>	<i>1.558</i>
	ICT	2.236	4.275	2.203	1.989	2.635	1.203	1.432
	SSO's	353	445	297	513	485	616	- 131
	Overig materieel	1.600	2.438	1.882	2.065	2.337	2.080	257
	<b>Programmauitgaven</b>	<b>1.688.893</b>	<b>1.874.000</b>	<b>2.057.919</b>	<b>2.278.252</b>	<b>2.391.686</b>	<b>2.304.735</b>	<b>86.951</b>
<b>32.2</b>	<b>Adequate toegang tot het rechtsbestel</b>	<b>482.315</b>	<b>588.893</b>	<b>666.790</b>	<b>704.321</b>	<b>703.043</b>	<b>730.362</b>	<b>- 27.319</b>
	<i>Bijdrage aan ZBO's/RWT's</i>	<i>34.956</i>	<i>36.923</i>	<i>40.229</i>	<i>42.664</i>	<i>44.808</i>	<i>43.061</i>	<i>1.747</i>
	Raad voor Rechtsbijstand	26.810	28.388	30.607	32.152	34.094	32.591	1.503
	Bureau Financieel Toezicht	8.146	8.535	9.622	10.512	10.714	10.470	244
	<i>Bijdrage aan medeoverheden</i>	<i>32</i>	<i>821</i>	<i>205</i>	<i>0</i>	<i>0</i>	<i>0</i>	<i>0</i>
	Overige Bijdrage aan medeoverheden	32	821	205	0	0	0	0
	<i>Subsidies (regelingen)</i>	<i>35.530</i>	<i>19.988</i>	<i>34.052</i>	<i>59.848</i>	<i>59.395</i>	<i>45.731</i>	<i>13.664</i>
	Stichting de Geschillencommissie	544	562	617	616	1.204	1.251	- 47
	Juridisch Loket	34.850	19.239	33.393	59.107	56.640	39.639	17.001
	Overige Subsidies	136	187	42	125	1.551	4.841	- 3.290
	<i>Opdrachten</i>	<i>411.797</i>	<i>531.161</i>	<i>592.304</i>	<i>601.809</i>	<i>598.840</i>	<i>641.570</i>	<i>- 42.730</i>
	Wet Schuldsanering Natuurlijke Personen	4.965	4.600	3.598	7.289	7.456	11.289	- 3.833
	Toevoegingen rechtsbijstand	404.999	524.903	586.870	592.458	588.970	626.681	- 37.711
	Mediation in Strafrecht	1.339	1.475	1.473	2.062	1.899	1.945	- 46
	Overige Opdrachten	494	183	363	0	515	1.655	- 1.140
<b>32.3</b>	<b>Optimale randvoorwaarden doelmatig en doeltreffend rechtsbestel</b>	<b>1.206.578</b>	<b>1.285.107</b>	<b>1.391.129</b>	<b>1.573.931</b>	<b>1.688.643</b>	<b>1.574.373</b>	<b>114.270</b>
	<i>Bijdrage aan ZBO's/RWT's</i>	<i>42.231</i>	<i>47.584</i>	<i>55.708</i>	<i>67.531</i>	<i>79.616</i>	<i>69.691</i>	<i>9.925</i>
	Autoriteit Persoonsgegevens	26.257	29.020	36.361	45.538	56.834	49.001	7.833
	College voor de Rechten van de Mens	8.303	10.233	10.506	11.921	12.700	11.171	1.529
	Nationaal Register Gerechtelijke Deskundigen	1.969	2.012	2.088	2.338	2.461	2.285	176
	Stichting Advisering Bestuursrechtspraak	5.127	5.127	5.421	6.199	6.057	5.689	368
	Overige Bijdrage aan ZBO's/RWT's	575	1.192	1.332	1.535	1.564	1.545	19
	<i>Bijdrage aan medeoverheden</i>	<i>1.161.916</i>	<i>1.229.945</i>	<i>1.326.753</i>	<i>1.494.275</i>	<i>1.591.662</i>	<i>1.476.146</i>	<i>115.516</i>
	Bijdragen Rechtspleging	0	0	0	0	0	49	- 49
	Caribisch Nederland (BES)	0	0	0	13.955	18.173	6.853	11.320
	Raad voor de rechtspraak	1.161.916	1.229.945	1.326.134	1.480.084	1.572.713	1.465.102	107.611
	Overige Bijdrage aan medeoverheden	0	0	619	236	776	4.142	- 3.366
	<i>Subsidies (regelingen)</i>	<i>2.145</i>	<i>7.555</i>	<i>8.648</i>	<i>10.830</i>	<i>12.218</i>	<i>10.765</i>	<i>1.453</i>
	Rechtspleging	482	557	614	638	666	640	26
	Wetgeving	1.129	1.185	1.172	1.172	1.184	1.416	- 232
	Perspectief herstelbemiddeling	0	0	0	118	2.849	2.403	446

	Realisatie					Vastge- stelde begroting	Vershil
	2021	2022	2023	2024	2025	2025	2025
Overige Subsidies	534	5.813	6.862	8.902	7.519	6.306	1.213
<i>Opdrachten</i>	<i>286</i>	<i>23</i>	<i>20</i>	<i>1.295</i>	<i>5.147</i>	<i>17.771</i>	<i>- 12.624</i>
Opdrachten en onderzoeken rechtspleging	121	23	15	488	80	15.059	- 14.979
Caribisch Nederland (BES)	165	0	5	807	529	401	128
Overige Opdrachten	0	0	0	0	4.538	2.311	2.227
<b>Ontvangsten</b>	<b>168.746</b>	<b>169.808</b>	<b>249.600</b>	<b>209.560</b>	<b>256.572</b>	<b>170.448</b>	<b>86.124</b>

## E. Toelichting op de financiële instrumenten

### Verplichtingen

Het verschil van € 144,6 mln tussen de realisatie en budget bij de verplichtingen wordt voor € 94 mln. toegelicht bij de uitgaven. Het resterende verschil van € 50,6 mln. bestaat, naast een groot aantal kleinere verschillen, uit extra aangegane verplichtingen voor de AP (€ 4 mln.) het Juridisch loket (€ 25 mln) en STAB (€ 6 mln.)

### Uitgaven

#### 32.1 Apparaatsuitgaven Hoge Raad

##### *Hoge Raad (HR)*

De Hoge Raad der Nederlanden is het hoogste rechtscollege in het Koninkrijk op het gebied van het civiele-, straf- en fiscale recht. De Hoge Raad bevordert de rechtseenheid en de rechtsontwikkeling. Ook kan hij rechtsbescherming bieden in de individuele zaken die aan hem worden voorgelegd. Hij doet dit door te beslissen op cassatieberoepen, die worden ingesteld om de raad te laten beoordelen of het gerechtshof – en in voorkomende gevallen de rechtbank – in zijn uitspraak het recht juist heeft toegepast en of de gegeven motivering deugdelijk is. Aan deze taken wordt tevens invulling gegeven door te beslissen op prejudiciële vragen in het civiele en fiscale recht en op vorderingen van de procureur-generaal bij de Hoge Raad tot cassatie in het belang der wet. De Hoge Raad en de procureur-generaal hebben daarnaast nog enkele bij wet opgedragen bijzondere taken. De begroting van de Hoge Raad is gedurende het jaar verhoogd met circa € 7,1 mln. De grootste mutaties betreffen de toegekende middelen voor toekomstvaste IV, implementatiekosten nieuwe Wetboek van Strafvordering en de toegekende loon- en prijsbijstelling.

In het jaarverslag van de Hoge Raad, dat wordt gepubliceerd op de [website](#) van de Hoge Raad, wordt gedetailleerd ingegaan op de ontwikkelingen binnen de Hoge Raad in 2025. Tevens bevat het jaarverslag van de Hoge Raad informatie over de instroom en productie van de civiele kamer, de strafkamer en de fiscale kamer van de Hoge Raad, de Financiën, de jaarrekening en de controleverklaring.

## 32.2 Adequate toegang tot het rechtsbestel

### Bijdragen ZBO's en RWT's

#### *Raad voor Rechtsbijstand (RvR)*

Het betreft hier de financiering voor apparaatsuitgaven. De RvR is belast met de uitvoering van de Wet op de rechtsbijstand, die ervoor zorgt dat on- en mindervermogenden verzekerd zijn van toegang tot het rechtsbestel.

#### *Bureau Financieel Toezicht (BFT)*

Het BFT is een onafhankelijke integrale toezichthouder op het werk van notarissen, gerechtsdeurwaarders en enkele beroepsgroepen die diensten verrichten die vallen onder de Wet ter voorkoming van witwassen en financieren van terrorisme (Wwft), zoals accountants en administratiekantoren. Het BFT heeft derhalve een inhoudelijke opdracht om een bijdrage te leveren aan een rechtstaat die rechtszekerheid biedt en een maatschappij met een integer werkend financieel-economisch stelsel. In 2025 ontving het BFT € 10,5 mln. middels een subsidie van het ministerie van JenV. De subsidie aan het BFT wordt deels opgebracht door de beroepsgroep van gerechtsdeurwaarders en notarissen.

### Subsidies

#### *Stichting Geschillencommissies voor Consumentenzaken (SGC)*

De SGC levert als één van de vijf erkende geschilleninstanties in Nederland een bijdrage aan laagdrempelige buitengerechtelijke geschilbeslechting in consumentenzaken en de versterking van de toegang tot het recht. De SGC heeft belangrijke stappen gezet voor de start van een nieuwe Toetsingscommissie (beoogde startdatum begin 2026) die onafhankelijk en deskundig algemene voorwaarden van een branche toetst op juridische aspecten. Dit jaar verschenen ook een tweetal rapporten (SEO en PwC) over het functioneren van SGC, die overwegend positief zijn. Verder heeft de SGC in november 2025 een succesvol congres georganiseerd over ADR<sup>25</sup> waarin veel verschillende stakeholders samenkwamen, informatie uitwisselden en van elkaar leerden. Het aantal behandelde zaken is op hetzelfde niveau als vorig jaar (tussen de 13.000 en 14.000 zaken). In 2025 ontving de SGC een subsidie van € 1,2 mln.

#### *Stichting Het Juridisch Loket (hJL)*

Het betreft hier de financiering voor apparaatsuitgaven van hJL. hJL verleent eerstelijns rechtshulp binnen het stelsel van gesubsidieerde rechtsbijstand. Er is een kleine daling waargenomen in het aantal contacten met recht-zoekenden, maar door meer oplossingsgericht te werken loopt de gemiddelde behandeltijd per klant op. Dit jaar is onder andere een bijdrage van het ministerie van SZW van € 3,3 mln. voor kosten van arbeidsmigranten verwerkt. Vanuit Toevoegingen is € 10,3 mln. aan het kader toegevoegd om de correctie voor Jaarplan Juridisch loket te accorderen.

### Opdrachten

#### *Wet Schuldsanering Natuurlijke Personen (WSNP)*

Het bureau WSNP van de Raad voor Rechtsbijstand coördineert de uitvoering van de WSNP en reguleert de kwaliteit van de bewindvoering, onder andere door het register WSNP en een helpdesk. Via het bureau

<sup>25</sup> ADR staat voor *Alternative Dispute Resolution*, wat verwijst naar manieren om geschillen op te lossen zonder een rechtszaak.

WSNP wordt een bijdrage verstrekt aan de (aldaar geregistreerde) bewindvoerder die een schuldsaneringsprocedure naar behoren afwikkelt. Insolventierechters houden toezicht op de goede afwikkeling van de lopende schuldsaneringen. Tot en met november zijn er 2287 mensen toegelaten tot de Wsnp.

*Toevoegingen Raad voor Rechtsbijstand*

De Raad voor Rechtsbijstand verstrekt subsidie door middel van een toevoeging aan een advocaat of mediator voor de verlening van rechtsbijstand aan rechtzoekenden met een laag inkomen en vermogen. De door de cliënt te betalen eigen bijdrage wordt verrekend met de kosten van de rechtsbijstand. De financiering van de Raad voor Rechtsbijstand uit het rechtsbijstandsbudget vindt plaats aan de hand van het aantal afgegeven toevoegingen over de periode 1 september tot en met 31 augustus.

Naast de financiering van de Raad voor Rechtsbijstand worden ook de uitgaven aan gerechtsdeurwaarders voor toevoegingszaken ten laste van dit budget gebracht. De gerealiseerde uitgaven op het onderdeel toevoegingen rechtsbijstand waren circa € 37,7 mln. lager dan begroot. Dit wordt met name verklaard door lagere uitgaven aan toevoegingen in civiele zaken, in reguliere strafzaken, en overige uitgaven, waarvoor al met najaarsnota verrekening heeft plaatsgevonden.

Tabel 12 Productiegegevens Raad voor Rechtsbijstand

	Realisatie 2023	Realisatie 2024	Realisatie 2025	Prognose 2025	Verschil
<b>Strafzaken (ambtshalve)</b>					
Aantal afgegeven toevoegingen	48.294	51.311	50.569	47.428	3.141
Uitgaven (mln.)	€ 109,9	€ 120,9	€ 117,2	€ 111,8	€ 5,4
<b>Strafzaken (regulier)</b>					
Aantal afgegeven toevoegingen	71.503	72.270	73.181	77.437	- 4.256
Uitgaven (mln.)	€ 69,1	€ 71,7	€ 75,4	€ 76,7	- € 1,3
<b>Civiele zaken</b>					
Aantal afgegeven toevoegingen	160.308	161.079	159.560	177.394	- 17.834
Uitgaven (mln.)	€ 172,2	€ 181,9	€ 193,0	€ 199,7	- € 6,7
<b>Bestuur</b>					
Aantal afgegeven toevoegingen	55.009	57.775	55.934	41.729	14.205
Uitgaven (mln.)	€ 47,7	€ 53,1	€ 56,0	€ 37,9	€ 18,1
<b>Piketdiensten</b>					
Aantal piketdeclaraties	108.365	105.454	105.697	108.343	- 2.646
Uitgaven (mln.)	€ 44,3	€ 51,9	€ 55,0	€ 51,4	€ 3,6
<b>Lichte adviestoevoeging</b>					
Aantal afgegeven toevoegingen	11.643	11.982	13.406	11.777	1.629
Uitgaven (mln.)	€ 2,6	€ 3,1	€ 4,1	€ 3,4	€ 0,7
<b>Asiel</b>					
Aantal afgegeven toevoegingen	42.465	40.881	36.318	54.252	- 17.934
Uitgaven (mln.)	€ 83,4	€ 83,1	€ 71,4	€ 88,5	- € 17,1
<b>Het Juridisch Loket</b>					
Aantal klantencontacten	720.000	880.690	873.906	720.000	153.906
Uitgaven (mln.)	€ 33,4	€ 59,1	€ 60,5	€ 32,6	€ 27,9
<b>Overige<sup>1</sup></b>					
Uitgaven (mln.)	€ 50,7	€ 23,4	€ 10,8	€ 26,9	- € 16,1
<b>Uitvoeringslasten Rechtsbijstand</b>					
Raad voor Rechtsbijstand (mln.)	€ 28,2	€ 29,8	€ 31,1	€ 30,0	€ 1,1
Totaal uitgaven (x € 1 mln.) <sup>2</sup>	€ 641,6	€ 678,0	€ 674,5	€ 658,8	€ 15,7

<sup>1</sup> Overige: Rogatoire commissie, inning en restitutie, investeringen / implementatiekosten maatregelen

<sup>2</sup> Het artikelonderdeel 32.2 met betrekking tot rechtsbijstand van de begroting van het Ministerie van Justitie en Veiligheid bestaat uit meerdere uitgaven. Naast de uitgaven aan het stelsel voor gesubsidieerde rechtsbijstand hebben de uitgaven betrekking op onder andere het Register beëdigde tolken en vertalers (Rbtv) en uitgaven aan gerechtsdeurwaarders voor toevoegingszaken. In deze tabel zijn deze uitgaven aan Rbtv en gerechtsdeurwaarders voor toevoegingszaken buiten beschouwing gelaten.

Bronnen: Raad voor Rechtsbijstand en Prognosemodel Justitiële Ketens 2025

### Toelichting

Het totaal aantal afgegeven toevoegingen (inclusief lichte adviestoevoegingen) lag in 2025 lager dan in 2024. Achter dit totaalbeeld zit een duidelijke verschuiving tussen rechtsgebieden: bij civiele zaken en asielzaken was sprake van een neerwaartse ontwikkeling, terwijl juist in reguliere strafzaken en bij lichte adviestoevoegingen een stijging zichtbaar was. Ambtshalve strafzaken lieten eveneens een toename zien ten opzichte van de raming.

De meest opvallende afwijking ten opzichte van de begrotingsprognose betreft de bestuursrechtelijke zaken: daar lag het volume beduidend hoger dan verwacht. Dit contrasteert met civiele zaken en asielzaken, waar de instroom juist achterbleef bij de raming. Piketdiensten kwamen in 2025 iets hoger uit dan in 2024, maar bleven onder de begrotingsverwachting.

De totale uitgaven lagen in 2025 iets lager dan in 2024, maar hoger dan geraamd. Dit wordt verklaard door hogere uitgaven dan voorzien bij met name bestuurszaken, het Juridisch Loket, piketdiensten en ambtshalve

strafzaken, terwijl lagere uitgaven bij asielzaken, civiele zaken en overige posten dit gedeeltelijk compenseerden. Bij het Juridisch Loket was sprake van een lichte daling van het aantal klantencontacten ten opzichte van 2024, maar het niveau bleef duidelijk hoger dan in de begroting was verondersteld.

### 32.3 Optimale randvoorwaarden voor een doelmatig en doeltreffend rechtsbestel

#### Bijdrage aan Raad voor de rechtspraak (Rvdr)

In de begroting van Justitie en Veiligheid is een apart hoofdstuk Raad voor de rechtspraak opgenomen, waarin de feitelijke vertaling van de aan de rechterlijke organisatie ter beschikking gestelde bijdrage in concrete beleidsdoelstellingen en prestaties van de Raad en de gerechten voor het betreffende jaar wordt gegeven.

In het jaarverslag van de Rechtspraak, dat separaat wordt uitgebracht door de Raad voor de rechtspraak en aan de Staten-Generaal wordt aangeboden, wordt gedetailleerd ingegaan op de ontwikkelingen binnen de rechtspraak in 2025. Tevens bevat het jaarverslag van de Raad informatie over de instroom en productie en de Financiën, inclusief de managementparagraaf, de jaarrekening en de controleverklaring.

**Tabel 13 Instroomontwikkeling rechtspraak**

	Realisatie 2023	Realisatie 2024	Realisatie 2025	Prognose 2025
Instroom totaal aantal (x 1.000)	1.394	1.467	1.468	1.578
Jaarlijkse mutatie	0%	5%	0%	

**Tabel 14 Financiële bijdrage Raad voor de rechtspraak**

	Realisatie 2023	Realisatie 2024	Realisatie 2025	Prognose 2025
Bijdrage ( x € 1.000) <sup>1</sup>	1.326.581	1.480.077	1.572.713	1.465.102

<sup>1</sup> Dit is inclusief een bijdrage aan de Raad voor de rechtspraak voor onder andere kosten van tuchtrechtspraak

Er is circa € 108 mln. meer uitgegeven aan de rechtspraak dan in de begroting 2025 was geraamd. Dit wordt met name verklaard door compensatie voor loon- en prijsontwikkeling (loon- en prijsbijstelling). Om de rechtspraak te versterken zijn middelen beschikbaar gesteld voor institutionele vernieuwing en voor investeringen in familie- en jeugdrechtspraak. Daarnaast waren er onder meer aanvullingen op het budget op het terrein van asiel en uitvoering implementatie van het nieuwe Wetboek van Strafvordering.

**Tabel 15 Productiegegevens rechtspraak**

	Realisatie 2023	Realisatie 2024	Realisatie 2025	Prognose 2025
Productie totaal aantal (x € 1.000)	1.395	1.441	1.452	1.436
Jaarlijkse mutatie	2%	3%	1%	

#### Toelichting

In 2025 stroomden er ongeveer 1,47 mln. zaken in bij de gerechten. Het aantal afgehandelde zaken was ongeveer 1,45 mln. Het aantal ingekomen zaken lag ongeveer op hetzelfde niveau als in 2024. Het aantal afgehandelde zaken nam licht toe.

In het jaarverslag van de Rechtspraak, uitgebracht door de Raad voor de rechtspraak, dat tevens aan de Kamer wordt aangeboden, wordt meer gedetailleerd ingegaan op de diverse ontwikkelingen binnen de rechtspraak in 2025.

### **Bijdragen aan medeoverheden**

#### *BES Caribisch deel van het Koninkrijk*

Een goede inrichting van de Rechtspraak en het OM blijft onverminderd van belang om de rechtstaat in het Caribisch deel van het Koninkrijk goed te laten functioneren.

Vanuit Europees Nederland wordt gestimuleerd dat het aantal rechters zowel kwantitatief als kwalitatief op goed niveau blijft. Ook zal er zorg voor worden gedragen dat de staande magistratuur van het OM BES op sterkte blijft. De Raad voor de Rechtshandhaving wordt zodanig geëquipeerd dat er een goede bijdrage is gedaan voor het doen van voldoende en gekwalificeerde onderzoeken. Ten aanzien van de kosteloze rechtsbijstand zijn het afgelopen jaar belangrijke stappen gezet om in een juridisch loket te voorzien.

In totaal is er in 2025 € 18,1 mln. gerealiseerd op het BES-dossier, waarvan € 8,6 mln. is ontvangen van BZK voor het ondernemingsdossier. De organisaties die hieruit worden bekostigd op de BES-eilanden zijn in eerdere jaren op een te laag niveau gefinancierd. Hierdoor is de stabiliteit van het rechtsbestel sterk onder druk komen te staan. Het ministerie van JenV heeft een stelselverantwoordelijkheid voor de rechtspraak op de BES-eilanden. Daarom zijn de bijdragen in recente jaren meer gestegen dan het budget. Op lange termijn moet bezien worden welke alternatieve financieringsbronnen dit structurele tekort kunnen dekken.

### **Bijdragen ZBO's en RWT's**

#### *Autoriteit persoonsgegevens (AP)*

De AP is de onafhankelijke toezichthouder in Nederland die de bescherming van persoonsgegevens bevordert en bewaakt. De taken en bevoegdheden van de AP staan in de Algemene verordening gegevensbescherming (AVG), de Uitvoeringswet AVG (UAVG), de Wet politiegegevens (Wpg) en de Wet justitiële en strafvorderlijke gegevens (Wjsg). Daarnaast heeft de AP ook andere taken en bevoegdheden vanuit (Europese) wetgeving en is de AP sinds 2023 coördinerend toezichthouder op algoritmes en AI die risico's met zich meebrengen voor fundamentele waarden en grondrechten. Als onafhankelijke toezichthouder heeft de AP de vrijheid om te bepalen hoe zij de middelen over haar verschillende taken verdeelt. De extra middelen voor 2025 hebben betrekking op het toezicht op de digitaaldienstenverordening (DSA) en andere dataverordeningen.

#### *College voor de Rechten van de Mens*

Het College voor de Rechten van de Mens (hierna: het College) is het nationale mensenrechteninstituut van Nederland. Als onafhankelijk toezichthouder belicht, beschermt en bevordert het College de mensenrechten in Europees en Caribisch Nederland. Daartoe voert het College de taken uit die door de Wet College voor de Rechten van de Mens zijn opgedragen. Het College doet onderzoek, adviseert de regering en het parlement, rapporteert aan internationale comités, geeft voorlichting, bevordert mensenrechteneducatie en oordeelt in individuele gevallen over

discriminatie. Het College is tevens toezichthouder voor het VN-verdrag handicap. Het rapporteert jaarlijks over de manier waarop dat verdrag in Nederland wordt uitgevoerd en nageleefd.

#### *Nederlands Register Gerechtelijk Deskundigen (NRGD)*

Het NRGD waarborgt en bevordert de kwaliteit van de inbreng van deskundigen in de rechtsgang. Zij doen dit door het normeren van deskundigheidsgebieden en het toetsen en registreren van deskundigen (bv. een psycholoog of DNA-deskundige). Het NRGD is onafhankelijk en heeft een wettelijke basis (Wet deskundigen in strafzaken).

#### *Stichting Advisering Bestuursrechtspraak (StAB)*

De StAB adviseert, door middel van deskundigenberichten, op verzoek van de Raad van State en de rechtbanken over geschillen op het terrein van de fysieke leefomgeving zoals milieu, ruimtelijke ordening, bouw en schade. De StAB heeft een wettelijke basis (Wet milieubeheer en Wet ruimtelijke ordening) en is onafhankelijk.

### **Subsidies**

#### *Subsidie Rechtspleging*

De subsidie wordt aan de Nederlandse Vereniging voor Rechtspraak (NVvR) verstrekt voor de activiteiten die de NVvR in de hoedanigheid van beroepsvereniging uitvoert. Onderdeel daarvan is fungeren als spreekbuis voor de beroepsgroepen van rechters en officieren van justitie en gevraagd en ongevraagd adviseren bij wetgeving die deze beroepsgroepen raken.

#### *Subsidie Wetgeving (DWJZ)*

De subsidie wetgeving betreft een bijdrage aan de Stichting Recht en Overheid en aan het Nederlands Juristencomité. Deze subsidie is bedoeld voor de bescherming van de mensenrechten.

### **Opdrachten**

#### *Opdrachten en onderzoeken rechtspleging*

Het vastgestelde budget uit de begroting 2025 betreft een reservering van de Regeerprogramma-gelden voor hoofdstuk 7 en hoofdstuk 8, waaronder de institutionele vernieuwing van de Rechtspraak. Met het aangaan van de prijsafspraken 2025-2028 met de Raad voor de Rechtspraak is dit budget gemuteerd naar het budget voor de Raad. Om deze reden was het bedrag in de vastgestelde begroting relatief hoog, maar zijn er vrijwel geen uitgaven gerealiseerd.

### **Ontvangsten**

Tabel 16 Ontvangsten artikel 32 (bedragen x € 1.000)

	Realisatie					Vastge- stelde begroting 2025	Vershil 2025
	2021	2022	2023	2024	2025		
<b>Art. Ontvangsten</b>	<b>168.746</b>	<b>169.808</b>	<b>249.600</b>	<b>209.560</b>	<b>256.572</b>	<b>170.448</b>	<b>86.124</b>
Bureau Financieel Toezicht (BFT)	0	5.920	1.640	10.536	6.399	5.981	418
Autoriteit Persoonsgegevens	5.213	5.523	868	73	120	5.000	- 4.880
Raad voor de rechtspraak	0	2.666	1.584	4.692	3.110	2.666	444
Griffierechten	145.307	146.203	152.463	167.375	173.470	152.051	21.419
Overige ontvangsten	18.226	9.496	93.045	26.884	73.473	4.750	68.723

### *Bureau Financieel Toezicht*

Er is sprake van een meevaller voor het Bureau Financieel Toezicht van € 0,4 mln.

### *Autoriteit Persoonsgegevens*

Voor de Autoriteit Persoonsgegevens (AP) staat een verwachte ontvangst van € 5 mln. Het bedrag heeft betrekking op te verwachte opgelegde boetes door de AP. De € 5 mln. is een inschatting, omdat de geïnde boetes bij de AP zeer variabel zijn. De hoogte van deze boetes zijn niet te voorspellen en zo lang deze boetes niet zijn betaald/geïnd, worden deze niet opgenomen in de begroting van JenV. Na het opleggen van een boete heeft de overtreder de mogelijkheid om in bezwaar te gaan. Dit traject kan maanden tot jaren duren. Pas na een uitspraak van de rechter moet de overtreder betalen en kan het boetebedrag opgenomen worden. De AP heeft in 2025 € 0,353 mln. via het CJIB geïnd.

### *Griffie*

Het ministerie van JenV ontvangt griffierechten van burgers, overheden, bedrijven en andere rechtspersonen die civiele of bestuursrechtelijke procedures starten. De griffierechten-ontvangsten waren in 2025 circa € 21,3 mln. hoger dan geraamd. Dit komt omdat de instroom aan zaken waarbij sprake is van een te betalen griffierecht hoger was dan geraamd bij het opstellen van de begroting 2025.

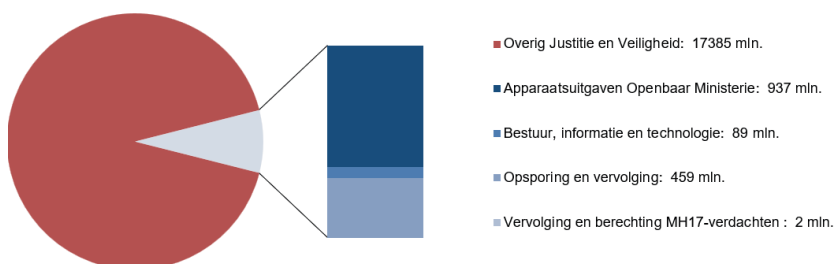
Per 1 juli 2025 is de Verzamelwet Justitie en Veiligheid en Asiel en Migratie 2025 in werking getreden. Met deze wet zijn een aantal wijzigingen aangebracht ten aanzien van de griffierechten, waaronder het wijzigen van de griffierechten voor verzoeken tot (afwijzing van) homologatie van een onderhands akkoord (artikel 19a, derde lid, Wet griffierechten burgerlijke zaken) naar de laagste categorie griffierechten (verzoeken van onbepaalde waarde) en het in de Algemene wet bestuursrecht (Awb) verankeren van de mogelijkheid voor de bestuursrechter om vrijstelling te verlenen van de griffierechten bij betalingsonmacht.

### *Ontvangsten overig*

De overige ontvangsten hangen met name samen met een overschrijding van de liquiditeitsnorm bij de Raad voor Rechtsbijstand (verhouding tussen kortlopende bezittingen en kortlopende schulden) ultimo 2025 en de daaruit volgende terugbetaling aan JenV.

## 5.3 Artikel 33: Veiligheid en criminaliteitsbestrijding

### Artikel 33 Veiligheid en criminaliteitsbestrijding: 7,9 % van de begrotingsuitgaven



## **A. Algemene doelstelling**

Een veiligere samenleving door een doelmatige en effectieve rechtshandhaving en criminaliteitsbestrijding en door versterking van de bestuurlijke aanpak van criminaliteit door de decentrale overheden.

## **B. Rol en verantwoordelijkheid**

### *Opsporing en vervolging*

De Minister is politiek verantwoordelijk voor het landelijke opsporings- en vervolgingsbeleid. Het Openbaar Ministerie (OM) is belast met de strafrechtelijke handhaving van de rechtsorde en voert het gezag over de opsporing door politie en bijzondere opsporingsdiensten, beslist over de vervolging van strafbare feiten en kan bepaalde strafbare feiten zelfstandig afdoen zonder tussenkomst van de rechter. Daarnaast is het onder meer belast met het toezicht op de naleving van alle in het kader van strafrechtstoepassing opgelegde (vrijheidsbeperkende) voorwaarden, maatregelen en gedragsaanwijzingen.

### *Veiligheid en lokaal bestuur*

Op het gebied van veiligheid en lokaal bestuur heeft de Minister een kaderstellende en ondersteunende rol. Hij is belast met het ontwikkelen van visie, beleid, wet- en regelgeving en samenwerkingsvormen op het terrein van de bestuurlijke aanpak van onveiligheid, ondermijning en criminaliteit.

Inspanningen zijn er op gericht het lokaal bestuur en het bedrijfsleven zo effectief en efficiënt mogelijk in staat te stellen de veiligheid te vergroten en weerbaar te maken tegen onveiligheid en criminaliteit. Dit wordt onder meer bewerkstelligd door de (wettelijke) toerusting van de burgemeester ten aanzien van zijn openbare orde taak en het aanpakken van criminaliteit tegen en via het bedrijfsleven. Te denken valt aan het bewaken van de bestuurlijke integriteit (Bibob) en de inzet van de Regionale Informatie- en Expertise Centra (RIEC's) en Platforms Veilig Ondernemen (PVO's). JenV faciliteert en ondersteunt de aanpak van de meest voorkomende vormen van overlast en openbare orde problemen, zoals de jaarwisseling en voetbalevenementen. Dit wordt ingevuld samen met het lokale bestuur, onder andere via structureel overleg met de VNG, gemeenten en brancheorganisaties.

### *Vervolging en berechting van verdachten van het neerhalen van vlucht MH17*

De Minister is verantwoordelijk voor het strafrechtelijke vervolgings- en berechtingsmechanisme en financiert daarvoor onder andere het OM, de rechtspraak en de politie.

Er vindt nauwe samenwerking plaats met het Ministerie van Buitenlandse Zaken onder meer in het kader van de nog lopende internationale procedures.

## **C. Beleidsconclusies**

Met de onderstaande activiteiten is in 2025 is verder gewerkt aan een veiligere samenleving door een doelmatige en effectieve rechtshandhaving en criminaliteitsbestrijding en door versterking van de bestuurlijke aanpak van criminaliteit door de decentrale overheden.

### *Sekswerk*

Met betrekking tot het sekswerkbeleid is in 2025 onder meer subsidie toegekend aan de Sekswerk Alliantie Destigmatisering (SWAD) ten behoeve van het bewustmaken van instellingen van het (effect van) stigma op sekswerk en de opbouw van een sterke, geëmancipeerde sekswerkbeweging. Activiteiten die hieraan zijn verbonden zijn onder meer het (door)ontwikkelen en geven van trainingen en het organiseren van bijeenkomsten, exposities en klankbordgroepen.

Ook is subsidie toegekend aan Ugly Mugs en het Sekswerk Meld- en Adviespunt (SMAP). Ugly Mugs draagt bij aan de veiligheid en gezondheid van sekswerkers door een platform te bieden waar sekswerkers meldingen van geweld kunnen doen en waarschuwingen kunnen ontvangen over gevaarlijke klanten. Ook ondersteunt Ugly Mugs sekswerkers bij het doen van aangifte. Het Sekswerk Meld- en Adviespunt ondersteunt sekswerkers bij het indienen van klachten en hulpvragen, vooral in relatie tot problemen met (overheids)instanties. Dit platform bevordert een betere toegang tot overheidsdiensten en draagt bij aan het verbeteren van de sociale en juridische positie van sekswerkers.

In 2025 zijn voor de implementatie van het wetsvoorstel Regulering sekswerk (Wrs) en het wetsvoorstel Gemeentelijk toezicht seksbedrijven (Wgts) nog geen kosten gemaakt, omdat deze wetten nog niet zijn behandeld in de Tweede Kamer.

Sekswerkers die de seksbranche willen verlaten kunnen ondersteuning krijgen van een uitstapprogramma. Het budget wordt middels de Decentralisatie Uitkering Uitstapprogramma's voor Prostituees (DUUP) aan achttien centrumgemeenten uitgekeerd. In november 2025 heeft het WODC een onderzoek opgeleverd waarmee inzicht is verkregen in de ondersteuning bij een duurzame verandering van werk en de factoren die daarop van invloed zijn. Het onderzoek biedt een helder en genuanceerd beeld van de voornaamste aandachtspunten en geeft goed inzicht in de ondersteuningsbehoeften bij werkverandering van sekswerkers.

### *Experiment gesloten coffeeshopketen*

Op 7 april 2025 startte de experimenteerfase van het Experiment Gesloten Coffeeshopketen, die in beginsel vier jaar duurt. Vanaf deze periode verkopen de coffeeshops van de deelnemende gemeenten uitsluitend gereguleerde producten. Ten aanzien van de hasjesj geldt dit per 1 september 2025 omdat de teelt daarvan nog onvoldoende op gang was gekomen.

In 2025 zijn middelen ingezet voor toezicht- en handhaving van de gesloten keten door de deelnemende gemeenten, de Inspectie van Justitie en Veiligheid en de Nederlandse Voedsel- en Warenautoriteit, maar ook de verdere ontwikkeling en het onderhoud van het track en trace-systeem, wetenschappelijke onderzoeken naar de effecten van het experiment en de periodieke Bibob-onderzoeken naar de deelnemende telers.

### *Seksuele misdrijven*

In 2025 is ervaring opgedaan met de Wet seksuele misdrijven (Wsm) die per 1 juli 2024 in werking is getreden. Voor de uitvoering van deze wet is een structureel bedrag van € 20 mln. vanaf 2024 beschikbaar, onder andere om de verwachte toename in het aantal meldingen en aangiften te opvangen. In 2025 zijn er verder voorbereidingen getroffen voor de (proces)evaluatie van deze wet.

### Mensenhandel

In juni 2024 is het [versterkt Actieplan Samen tegen mensenhandel](#) naar de Tweede Kamer gestuurd. Om het Actieplan naar aanleiding van meerdere moties te versterken, is binnen de begroting van JenV financiële ruimte gecreëerd. Met ingang van 2025 is voor de daaropvolgende vier jaar € 0,5 mln. jaarlijks extra beschikbaar. Het Actieplan is inhoudelijk versterkt door extra acties op de volgende onderwerpen: minderjarige slachtoffers, aanpak daders, aanpak klanten, opvang, regionale samenwerking en meldingsbereidheid slachtoffers arbeidsuitbuiting.

### Cybercrime

Om cybercrime te voorkomen hebben in 2025 bewustwordingscampagnes plaatsgevonden om veiliger gedrag van personen online te stimuleren. Het betreft een campagne over social engineering en een campagne over het gebruik van tweefactorauthenticatie. Daarnaast is een pilot uitgevoerd onder de werktitel «Anti Phishing Schild», waarbij in publiek-private samenwerking technische maatregelen zijn genomen om mensen te beschermen tegen malafide internetlinks. Ook steeg de kwantitatieve ambitie voor het aantal cybercrimeonderzoeken in de Veiligheidsagenda licht (van 350 naar 400). De resultaten hiervan komen terug in de jaarverantwoording van de politie over de Veiligheidsagenda 2025.

In 2025 is de City Deal Lokale Weerbaarheid Cybercrime met een focus op de doelgroepen jeugd, senioren en mkb en de aanpak online aangejaagde ordeverstoringen succesvol afgerond en geborgd.

### Indicatoren Unit Landelijke Interceptie

Zoals toegezegd bij brief van 13 november 2007 en daaropvolgend bij brief van 27 mei 2008 worden de jaarlijkse tapstatistieken opgenomen in het Jaarverslag van het Ministerie van JenV.<sup>26</sup>

Tabel 17 Indicatoren Unit Landelijke Interceptie

	2021	2022	2023	2024	2025
Aantal nummers waarvoor een bevel tot aftappen is gegeven	28.174	31.801	28.453	22.590	22.397
Aantal aanvragen op historische gegevens <sup>1</sup>	54.131	57.253	50.856	43.220	53.206

<sup>1</sup> Zoals verkeersgegevens en identificerende gegevens. Het gaat bij deze nummers niet alleen over telefoonnummers, maar ook over IP-adressen en emailadressen. Bron: interne administratie van de Eenheid Landelijke Expertise en Operaties.

### Binnendringen in geautomatiseerd werk

Tabel 18 Binnendringen in geautomatiseerd werk

	2021	2022	2023	2024	2025
Opsporingsonderzoeken	24	26	40	49	56
Aantal keren gebruik commerciële binnendringingssoftware	16	22	36	27	31
Aantal softwarelicenties <sup>1</sup>	13	16	27	-	-

<sup>1</sup> Per 1 januari 2024 houdt het OM - in navolging van de brief van 7 december - het aantal softwarelicenties niet meer bij. Bron: interne administratie van het Openbaar Ministerie en de politie.

Zoals is toegezegd in de [Nadere Memorie van antwoord](#) aan de Eerste Kamer bij de behandeling van de wijziging van het Wetboek van Strafrecht en het Wetboek van Strafvordering in verband met de verbetering en

<sup>26</sup> Kamerstukken II 2007-2008, 30517, nr. 6

versterking van de opsporing en vervolging van computercriminaliteit (computercriminaliteit III), wordt jaarlijks gerapporteerd over hoe vaak van de bevoegdheid van het onderzoek in een geautomatiseerd werk gebruik is gemaakt en of bij deze inzet gebruik gemaakt is van commerciële binnendringingssoftware. Bij het samenstellen van bovenstaande cijfers, zijn de volgende uitgangspunten gehanteerd:

- Er wordt gesproken over een inzet in een opsporingsonderzoek (zaak), als er ten minste één bevel door de officier is afgegeven in dat onderzoek. Ongeacht of daarna is aangevangen met binnendringen, het binnendringen niet (volledig) is gelukt of het niet is gelukt (alle) onderzoekshandelingen te verrichten. Ongeacht het aantal geautomatiseerde werken / verdachten in een opsporingsonderzoek.
- Opsporingsonderzoeken tellen mee in het jaar waarin de aanvangsdatum van het eerste bevel valt. Een bevel dat wordt gegeven op 30/12/2024 en een ingangperiode heeft voor de uitvoering van de bevoegdheid per 7/1/2025 telt mee voor 2025. Als een zaak in meer dan 1 jaar loopt, tellen we hem alleen mee in het eerste jaar. Een nieuw geautomatiseerd werk of een nieuwe verdachte in een zaak tellen we in binsel niet als nieuwe inzet.
- Zaken waarin gewerkt is voor andere landen in het Koninkrijk tellen niet mee evenals zaken waarin sprake is geweest van een uitgaand rechtshulpverzoek en de uitvoering door een ander dan Digital Intrusion Team (DIGIT) is gedaan.
- Er wordt gesproken van gebruik van commerciële binnendringingssoftware indien daarvan in een opsporingsonderzoek daadwerkelijke gebruik is gemaakt.

#### D. Budgettaire gevolgen van beleid

Tabel 19 Budgettaire gevolgen van beleid artikel 33 (bedragen x € 1.000)

Art.	Verplichtingen	Realisatie					Vastgestelde begroting 2025	Verschil 2025
		2021	2022	2023	2024	2025		
	<b>Uitgaven</b>	<b>927.614</b>	<b>1.072.928</b>	<b>1.264.222</b>	<b>1.403.110</b>	<b>1.486.856</b>	<b>1.555.696</b>	<b>- 68.840</b>
	<b>Apparaatsuitgaven</b>	<b>621.331</b>	<b>671.324</b>	<b>750.707</b>	<b>868.909</b>	<b>936.977</b>	<b>851.280</b>	<b>85.697</b>
<b>33.1</b>	<b>Apparaat Openbaar Ministerie</b>	<b>621.331</b>	<b>671.324</b>	<b>750.707</b>	<b>868.909</b>	<b>936.977</b>	<b>851.280</b>	<b>85.697</b>
	<i>Personele uitgaven</i>	<i>493.565</i>	<i>533.293</i>	<i>598.190</i>	<i>688.922</i>	<i>746.965</i>	<i>678.475</i>	<i>68.490</i>
	Eigen personeel	442.346	476.064	538.690	617.180	677.821	609.397	68.424
	Externe inhuur	49.274	55.327	57.519	70.051	67.591	67.374	217
	Overig personeel	1.945	1.902	1.981	1.691	1.553	1.704	- 151
	<i>Materiële uitgaven</i>	<i>127.766</i>	<i>138.031</i>	<i>152.517</i>	<i>179.987</i>	<i>190.012</i>	<i>172.805</i>	<i>17.207</i>
	ICT	33.924	40.091	39.879	49.072	43.627	36.394	7.233
	SSO's	37.487	40.135	43.258	49.308	67.363	53.442	13.921
	Overig materieel	56.355	57.805	69.380	81.607	79.022	82.969	- 3.947
	<b>Programmauitgaven</b>	<b>306.283</b>	<b>401.604</b>	<b>513.515</b>	<b>534.201</b>	<b>549.879</b>	<b>704.416</b>	<b>- 154.537</b>
<b>33.2</b>	<b>Bestuur, informatie en technologie</b>	<b>16.030</b>	<b>31.478</b>	<b>49.386</b>	<b>61.554</b>	<b>88.869</b>	<b>98.151</b>	<b>- 9.282</b>

	Realisatie					Vastge- stelde begroting	Vershil
	2021	2022	2023	2024	2025	2025	2025
<i>Bijdrage aan ZBO's/RWT's</i>	0	0	0	2	0	0	0
Overige Bijdrage aan ZBO's/RWT's	0	0	0	2	0	0	0
<i>Bijdrage aan medeoverheden</i>	9.494	16.449	28.374	33.051	63.194	69.341	- 6.147
Regionale Informatie en Expertise Centra	8.183	13.409	27.530	31.275	62.898	60.382	2.516
Landelijk Informatie en Expertise Centrum	0	0	0	0	0	3.734	- 3.734
Overige Bijdrage aan medeoverheden	1.311	3.040	844	1.776	296	5.225	- 4.929
<i>Subsidies (regelingen)</i>	6.536	14.529	20.840	25.269	23.541	18.196	5.345
Centrum voor Criminaliteitspreventie en Veiligheid	4.470	4.116	3.400	5.577	4.679	3.913	766
Platform Veilig Ondernemen	405	0	0	0	11.951	0	11.951
Veiligheid Kleine Bedrijven (VKB)	8	0	0	0	0	0	0
Overige Subsidies	1.653	10.413	17.440	19.692	6.911	14.283	- 7.372
<i>Opdrachten</i>	0	500	172	3.232	2.134	10.614	- 8.480
Overige Opdrachten	0	500	172	3.232	2.134	10.614	- 8.480
<b>33.3 Opsporing en vervolging</b>	<b>274.604</b>	<b>360.487</b>	<b>458.968</b>	<b>470.709</b>	<b>458.722</b>	<b>603.679</b>	<b>- 144.957</b>
<i>Bijdrage aan agentschappen</i>	79.511	132.600	163.299	185.996	189.396	158.842	30.554
NFI	79.511	94.361	103.343	119.039	121.322	102.051	19.271
Justid	0	38.239	32.924	37.453	37.296	27.806	9.490
Justis	0	0	27.032	29.504	30.778	28.985	1.793
<i>Bijdrage aan ZBO's/RWT's</i>	0	0	2.424	5.455	7.452	6.789	663
Autoriteit online Terroristisch en Kinderpornografisch Materiaal (ATKM)	0	0	2.424	5.455	7.452	6.789	663
<i>Bijdrage aan medeoverheden</i>	84.004	101.148	151.092	113.763	86.534	274.775	- 188.241
Caribisch Nederland (BES)	6.800	6.553	12.076	715	0	0	0
FIU.Nederland	0	0	210	3	0	8.074	- 8.074
Aanpak ondermijning	74.666	91.200	132.348	109.684	81.763	230.497	- 148.734
Overige Bijdrage aan medeoverheden	2.538	3.395	6.458	3.361	4.771	36.204	- 31.433
<i>Subsidies (regelingen)</i>	5.462	7.833	6.814	8.554	9.078	7.725	1.353
Centrum voor Criminaliteitspreventie en Veiligheid	0	596	0	0	88	585	- 497
Offlimits	0	0	0	605	0	0	0
Overige Subsidies	5.462	7.237	6.814	7.949	8.990	7.140	1.850
<i>Opdrachten</i>	103.570	117.745	133.318	154.754	163.565	153.294	10.271
Schadeloosstellingen	27.755	39.588	39.305	36.955	40.793	13.235	27.558
Keten Informatie Management	3.457	291	0	0	0	0	0
Onrechtmatige Detentie	7.651	9.077	10.426	8.873	6.987	7.174	- 187
Caribisch Nederland (BES)	463	416	383	0	0	0	0
Gerechtskosten	32.966	30.203	35.069	39.136	41.938	41.675	263
Restituties ontvangsten voorgaande jaren	979	821	285	228	768	0	768
Verkeershandhaving OM	15.819	19.037	21.236	39.945	41.531	44.555	- 3.024
Afpakken	0	0	0	0	0	690	- 690
Bewaring, verkoop en vernietiging ibg voorwerpen	13.996	14.133	16.686	17.610	19.003	15.213	3.790
Overige Opdrachten	484	4.179	9.928	12.007	12.545	30.752	- 18.207
<i>Garanties</i>	2.057	1.161	2.021	2.187	2.697	2.254	443
Faillissementscuratoren	2.057	1.161	2.021	2.187	2.697	2.254	443
<b>33.4 Vervolg en berechting MH17-verdachten</b>	<b>15.649</b>	<b>9.639</b>	<b>5.161</b>	<b>1.938</b>	<b>2.288</b>	<b>2.586</b>	<b>- 298</b>
<i>Opdrachten</i>	15.649	9.639	5.161	1.938	2.288	2.586	- 298
Vervolg en berechting MH17-verdachten	15.649	9.639	5.161	1.938	2.288	2.586	- 298
<b>Ontvangsten</b>	<b>1.405.039</b>	<b>908.117</b>	<b>991.701</b>	<b>1.058.513</b>	<b>1.265.346</b>	<b>1.323.742</b>	<b>- 58.396</b>

## E. Toelichting op de financiële instrumenten

### Verplichtingen

Het verschil van € 285 mln. wordt voor een bedrag van – € 69 mln. bij de uitgaven toegelicht. Het overige verschil van € 354 mln. wordt, naats een groot kleiner verschillen op de instrumenten, veroorzaakt door de meerjarige verplichting voor de SPUK Preventie met Gezag (€ 258 mln) en de aangegane verplichting voor de RIECs (€ 180 mln.).

### 33.1 Apparaatsuitgaven Openbaar Ministerie

#### *Openbaar Ministerie (OM)*

Het OM is de enige instantie in Nederland die een verdachte voor de strafrechter kan brengen, afgezien van de bijzondere procedure die geldt voor ambtsdelicten van Kamerleden en bewindspersonen. Samen met de Rechtspraak is het OM onderdeel van de rechterlijke macht. Het OM zorgt ervoor dat strafbare feiten worden opgespoord en vervolgd. Daarvoor wordt samengewerkt met politie en andere opsporingsdiensten. Het OM is een landelijke organisatie verdeeld over tien arrondissementen. Deze zijn gelijk aan de tien regionale eenheden van de politie. Daarnaast richt het Landelijk Parket zich op de bestrijding van (internationaal) georganiseerde misdaad, bestrijdt het Functioneel Parket criminaliteit op het gebied van milieu, economie en fraude en worden alle beroepen tegen verkeersboetes en eenvoudige misdrijfzaken door het Parket Centrale Verwerking OM (CVOM) behandeld. De zaken waarin hoger beroep wordt aangetekend komen bij een van de vier vestigingen van het ressortsparket. Dit budget is bestemd voor de financiering van de apparaatsuitgaven van het OM.

Er is sprake van een realisatie die per saldo € 86 mln. hoger is dan bij de begroting was geraamd.

De grootste mutaties worden hieronder toegelicht:

- Toekenning van circa € 41 mln. aan loon- en prijsbijstelling;
- Verschuiving van € 10 mln. in verband met de kosten die voortkomen uit de CAO rechterlijke macht; deze middelen waren reeds beschikbaar gesteld via de loonbestelling 2024, maar zijn bij Voorjaarsnota doorgeschoven naar 2025, omdat de kosten pas vanaf 2025 worden gerealiseerd;
- Circa € 7,6 mln. is beschikbaar gesteld voor de implementatie van het nieuwe wetboek van strafvordering;
- Voor de aanpak van de georganiseerde, ondermijnende criminaliteit is voor het jaar 2025 een aanvullend bedrag van € 6,8 mln. beschikbaar gesteld aan het OM voor de versterking van de forensische opsporing;
- Een bijdrage van per saldo € 2 mln. voor het Beslag Informatie Systeem (BIS);
- Een bijdrage van circa € 2 mln. voor de aanpak van corruptie;
- Een bijdrage van circa € 1,4 mln. voor het stelsel van bewaken en beveiligen;
- Ten slotte was er sprake van een overschrijding van circa € 14 mln. op het apparaatsbudget. Deze overschrijding is met name veroorzaakt door hogere kosten op het terrein van IV en extra kosten door het beveiligingsincident medio 2025;
- Het restant betreft het saldo van diverse mutaties.

Het OM heeft de hieronder genoemde productie gerealiseerd.

Tabel 20 Productiegegevens Openbaar Ministerie

	Realisatie 2021	Realisatie 2022	Realisatie 2023	Realisatie 2024	Realisatie 2025	Begroting 2025	Verschil
<b>Uitstroom WAHV beroep- en appèlzaken</b>	<b>390.792</b>	<b>412.381</b>	<b>517.719</b>	<b>653.191</b>	<b>578.903</b>	<b>581.917</b>	<b>71.274</b>
<b>Uitstroom overtredingszaken</b>	<b>155.227</b>	<b>138.820</b>	<b>166.060</b>	<b>189.603</b>	<b>176.487</b>	<b>163.086</b>	<b>26.517</b>
<b>Uitstroom misdrijfzaken</b>	<b>181.971</b>	<b>186.312</b>	<b>194.821</b>	<b>214.172</b>	<b>200.494</b>	<b>198.449</b>	<b>15.723</b>
Eenvoudige misdrijfzaken	26.294	38.231	46.599	66.650	58.253	36.811	29.839
Interventie/ZSM zaken	121.742	115.155	113.365	113.825	108.556	125.602	- 11.777
Onderzoekszaken	23.879	23.220	24.281	23.938	23.922	25.355	- 1.417
Ondermijningszaken	10.056	9.706	10.576	9.759	9.763	10.680	- 921
<b>Uitstroom appèlzaken</b>	<b>26.326</b>	<b>23.496</b>	<b>20.033</b>	<b>20.463</b>	<b>19.401</b>	<b>24.109</b>	<b>- 3.646</b>

In het jaarbericht van het OM zal meer gedetailleerd worden ingegaan op de diverse ontwikkelingen binnen het OM in 2025.

### 33.2 Bestuur, Informatie en Technologie

#### Bijdragen medeoverheden

##### *Regionale Informatie en Expertise Centra / Landelijk Informatie en Expertise Centrum (RIEC's/LIEC)*

Voor een structurele, integrale en regionale aanpak van georganiseerde ondermijnende criminaliteit zijn er 10 RIEC's en is er een LIEC opgericht. De RIEC's ontwikkelen en ondersteunen regionaal bestuurlijke interventies en combineren die zo mogelijk met een fiscale en strafrechtelijke aanpak. Binnen de RIEC's wordt samengewerkt tussen gemeenten, politie, OM, Belastingdienst en andere partners. Tot vorig jaar ontvingen deze RIEC's een jaarlijkse bijdrage op basis van een jaarplan. Om de administratieve last te verminderen en een meerjarige aanpak te bevorderen, is sinds 2025 overgegaan op een bijdrage gebaseerd op een plan voor de komende 4 jaar (dus t/m 2028). JenV heeft de RIEC's voorts eenmalig gefinancierd ten behoeve van het kunnen voldoen aan de eisen die de Wet Gegevensdeling door Samenwerkingsverbanden stelt.

Tot slot is ook in 2025 verder gewerkt aan een nieuw IV-systeem dat het verouderde moet vervangen. Dit systeem helpt bij het analyseren van incidenten en het delen van kennis over ondermijning, met een focus op samenwerking tussen de verschillende centra. JenV financiert een groot deel van dit systeem. De concrete resultaten van de RIEC's en het LIEC worden de Kamer altijd vóór het zomerreces aangeboden in een separaat jaarverslag.

##### *Overige bijdragen aan medeoverheden*

In 2025 zijn een aantal budgetten overgeboekt naar andere medeoverheden. Het resterende overschot is een saldo van mee- en tegenvallers onder andere veroorzaakt doordat de geraamde kosten voor RIEC Caribisch Nederland, EURIEC, WRS en het experiment gesloten coffeeshopketen dit jaar lager zijn uitgevallen dan oorspronkelijk geraamd. Voor BOA's, preventie en Bestuurlijke aanpak Cariben meer is besteed aan subsidies en minder aan mede-overheden dan oorspronkelijk geraamd.

## Subsidies

### *Het Centrum voor Criminaliteitspreventie en Veiligheid (CCV)*

Het CCV heeft een subsidie ontvangen en daarmee kennis en instrumenten ontwikkeld op het terrein van criminaliteitspreventie en veiligheid, gericht op integrale aanpak door samenwerking tussen zowel publieke als private organisaties. Via onder andere bijeenkomsten, publicaties, instrumenten en de website heeft het CCV professionals op het gebied van criminaliteitspreventie en veiligheid in 2025 ondersteund, op geleide van de plannen die in de jaarprogrammering van het CCV waren opgenomen.

### *Platform Veilig Ondernemen*

De tien regionale Platforms Veilig Ondernemen en het landelijke Platform Veilig Ondernemen-Nederland hebben in 2025 subsidie ontvangen voor het weerbaar maken van (mkb) ondernemers tegen criminaliteit. De voornaamste vormen van criminaliteit daarbij zijn cybercriminaliteit, georganiseerde ondermijnende criminaliteit en gebiedsgerichte (vermogens)criminaliteit. De PVO's organiseren tal van activiteiten om ondernemers bewust te maken en concreet handelingsperspectief te bieden, zodat criminaliteit zo veel mogelijk voorkomen wordt.

De subsidie Platform Veilig Ondernemen was onderdeel van overige subsidies. Gezien de omvang van deze subsidie is besloten deze subsidie apart zichtbaar te maken. In 2025 is ook het budget overgeheveld.

### *Overige subsidies*

In 2025 is de uitvoering van het [Actieprogramma Veilig Ondernemen 2023-2026](#) vervolgd, waarin de aanpak van cybercriminaliteit, georganiseerde ondermijnende criminaliteit en gebiedsgerichte (vermogens)criminaliteit met onder andere brancheorganisaties centraal staat. Met behulp van de beschikbare middelen zijn verschillende aanpakken ter voorkoming van criminaliteit uitgevoerd, waarmee ondernemers als onderdeel van de integrale aanpak gestimuleerd worden preventieve maatregelen te treffen. De financiële middelen zijn onder andere benut voor onderzoek en monitoring, de ontwikkeling van producten (zoals barrièremodellen en webdossiers), campagnes, vertrouwenspersonen georganiseerde criminaliteit in diverse sectoren en de financiering van regionale aanpakken (zoals vakantieparken en bedrijventerreinen). Ook is in 2025 een externe tussenevaluatie uitgevoerd waaruit een positief beeld volgde ten aanzien van de uitvoering en governance.

### *Overige opdrachten*

In 2025 zijn een aantal budgetten herverdeeld over de verschillende begrotingsinstrumenten. Het resterende overschot is een saldo van mee- en tegenvallers, maar wordt voornamelijk veroorzaakt door, vertraging bij de invoering van de Wet Gemeentelijk toezicht seksbedrijven (Wgts), de Wet regulering sekswerk (Wrs). Besluitvorming over deze wetten wordt doorgeschoven naar nieuw kabinet. Implementatie van de wetten zal in 2026 nog niet plaatsvinden. Ook de gerealiseerde uitgaven ten aanzien van de digitale meldplicht zitten in dit saldo.

### 33.3 Opsporing en vervolging

#### Bijdragen agentschappen

##### *Nederlands Forensisch Instituut (NFI)*

Het NFI draagt bij aan het bestrijden van criminaliteit door een effectief en doelmatig instrumentarium van opsporing en vervolging door middel van het leveren van kwalitatief hoogstaand forensisch onderzoek aan de partners in de strafrechtketen. De drie kernproducten daarbij zijn het uitvoeren van onderzoek op overwegend technisch, medisch-biologisch, digitaal en natuurwetenschappelijk terrein, het doen van onderzoek naar nieuwe methoden en technieken en het overdragen van kennis op het gebied van forensisch en wetenschappelijk onderzoek.

Ten opzichte van de begroting 2024 is een bedrag van € 19,5 mln. toegevoegd. Een bedrag van € 7,0 mln. daarvan is bestemd voor de aanpak ondermijning met als einddoel een duurzaam, robuust, hybride forensisch stelsel voor een breed spectrum aan forensisch onderzoek. Daarmee wordt een belangrijke bijdrage geleverd aan de versterking van de bestrijding van georganiseerde ondermijnende criminaliteit door uitbreiding van en door nieuwe specifieke capaciteit in producten en diensten. Daarnaast is voor het traject Justicelink een bedrag van € 3,8 mln. toegevoegd. De laatste grote post betreft de jaarlijkse loon- en prijsbijstelling, die een toevoeging van € 6,9 mln. betekende. Het resterende bedrag (€ 1,4 mln.) bestaat uit een aantal kleinere posten die voor het merendeel te maken hebben met IV-uitgaven.

##### *De Justitiële Informatiedienst (Justid)*

De Justitiële Informatiedienst voorziet belanghebbenden van cruciale informatie uit het domein van Justitie, Veiligheid, Asiel en Migratie. Daardoor draagt de Justitiële Informatiedienst bij aan een veilige en rechtvaardige samenleving. Als publieke dienstverlener is de Justitiële Informatiedienst dé autoriteit in het domein van Justitie, Veiligheid, Asiel en Migratie op het gebied van doelmatige dataverwerking, gericht op cruciale informatie en een passende informatiepositie van gebruikers.

Er zijn extra middelen in 2025 aan het budget van Justid toegevoegd voor onder andere de loon en prijsbijstelling, programma IB 2 en experiment gesloten coffeeshopketen.

##### *Dienst Justis*

Screeningsautoriteit Justis screent om inzicht te krijgen in de betrouwbaarheid van personen en organisaties. Justis doet dit in het belang van het functioneren van de rechtsstaat en de veiligheid in en van de samenleving. De uitvoeringskosten en de ontvangen leges van de producten van Justis worden op het begrotingsartikel van de betreffende opdrachtgever verantwoord. Voor de uitvoeringskosten ontvangt Justis een kostendekkende bijdrage van de opdrachtgever. Een uitgebreidere toelichting is te vinden in de agentschapsparagraaf van de Dienst Justis.

#### Bijdragen aan medeoverheden

##### *Financial Intelligence Unit Nederland (FIU-Nederland)*

In het kader van het voorkomen en opsporen van witwassen, de onderliggende basisdelicten en terrorismefinanciering ontvangt de FIU-Nederland op grond van de Wet ter voorkoming van witwassen en financieren van terrorisme (Wwft) meldingen over ongebruikelijke transacties van meldingsplichtige instellingen zoals banken, geldtransactiekantoren en

notarissen. FIU-Nederland analyseert de ongebruikelijke transacties en kan besluiten deze verdacht te verklaren en alsdan te verstrekken aan diverse (bijzondere) opsporingsdiensten en inlichtingen- en veiligheidsdiensten.

**Tabel 21 Kengetallen FIU-Nederland<sup>1</sup>**

	Realisatie 2021	Realisatie 2022	Realisatie 2023	Realisatie 2024	Realisatie 2025	Begroting 2025	Verschil
Aantal FIU-verzoeken	904	773	824	860	887	1.200	- 313
Aantal Eigen onderzoeksdossiers <sup>2</sup>	5.096	2.693	2.993	2.994	2.336	1.500	836

<sup>1</sup> Dit betreffen voorlopige cijfers. De definitieve cijfers over 2025 worden gepubliceerd in het Jaaroverzicht 2025 van FIU-Nederland. De jaaroverzichten van de FIU-Nederland zijn beschikbaar via de website van [fiu-nederland](https://www.fiu-nederland.nl)

<sup>2</sup> Dossiers op basis van eigen onderzoek of naar aanleiding van een FIU-verzoek kunnen meerdere verdachte transacties bevatten.

In 2025 is het beschikbare budget, behoudens loon- en prijsontwikkeling, overgeboekt naar de politie, waar de uitgaven plaatsvinden. Hierdoor is het verschil tussen het budget en de realisatie € 8 mln.

#### *Aanpak ondermijning*

Voor de aanpak van georganiseerde, ondermijnende criminaliteit was in 2025 € 852 mln. beschikbaar. Dit bedrag is beschikbaar gesteld in meerdere tranches op basis van besluitvorming in de periode 2017 tot en met 2025. De onderverdeling van het bedrag naar de hoofdlijnen van de aanpak van georganiseerde ondermijnende criminaliteit is nader toegelicht in de [Rapportage aanpak georganiseerde, ondermijnende criminaliteit](#), juni 2025.

De totale begroting (van € 852 mln.) en realisatie is niet zichtbaar in tabel Budgettaire gevolgen van beleid artikel 33, omdat deze middelen eerder voor een groot deel budgettair beschikbaar zijn gesteld aan partners. Deze partners, waaronder de politie, het Openbaar Ministerie, de Rechtspraak, het gevangeniswezen, Defensie, de KMar, de Belastingdienst/FIOD en de douane, verantwoordden zich hierover via de reguliere rapportagelijnen, waardoor deze realisatie zichtbaar is bij de partners.

Bij de Ontwerpbegroting 2025 stond er € 230 mln. geraamd op artikel 33 Aanpak ondermijning. De realisatie van DG Ondermijning op artikel 33 van € 81,8 mln. betreft met name middelen die via een bijdrage zijn verstrekt aan gemeenten en Regionale Informatie en Expertise Centra (RIEC's). Voor preventie is € 49,6 mln. aan gemeenten en betrokken organisaties verstrekt. Voor de logistieke knooppunten is € 16 mln. beschikbaar gesteld aan gemeenten en tenslotte is € 9,1 mln. aan de 10 RIEC's verstrekt voor de regionale versterkingsprojecten. De resterende € 7,1 mln. is besteed aan projecten als het UBO register en uitgaven voor aanpak criminele geldstromen voor onder andere het Financial Intelligence Center.

Het verschil van € 148,7 mln. tussen begroting en realisatie op artikel 33 is als volgt te verklaren:

1. € 82 mln. is niet uitgegeven, waarvan:
  1. € 30 mln. bij de eerste supplettaire begroting is ingezet ter dekking van problematiek op de JenV-begroting
  2. € 25 mln. bij supplettaire begroting september is ingezet middels een kasschuif naar 2028 tot en met 2030 voor dekking van JJI Harreveld
  3. € 27 mln. bij tweede supplettaire begroting is geretourneerd

2. € 30,5 mln. betreft een kasschuif bij eerste suppletoire begroting naar 2027 en 2028 voor het Beslag Informatiesysteem, de implementatie van een confiscatierichtlijn door de komst van een Europese richtlijn en voor de incidentele kosten als gevolg van de wetwijziging Nieuwe psychoactieve stoffen (NPS).
3. € 71,3 mln. is verstrekt aan partners over de volle breedte van de ondermijningsaanpak, waarvan € 31,6 mln. voor forensische opsporing.
4. – € 43,9 mln. is retour ontvangen van partners, waarvan € 27,4 mln. bij suppletoire begroting september vanuit de bijzondere bijdrage ondermijning politie
5. € 8,8 mln. betreft een interne herschikking binnen het budget ondermijning naar artikel 91 bij 2<sup>e</sup> suppletoire begroting

De onderbesteding wordt voor een belangrijk deel veroorzaakt door de arbeidsmarktproblematiek, maar ook vertraagde wetgeving speelt een rol.

#### *Overige opsporing en vervolging*

Dit betreft onder andere bijdragen voor de bestrijding van online fraude, cybercrime, online content, digitale opsporing, aanpak zeden(zaken) en internationale- en Europese arrestatiebevelen.

### **Opdrachten**

#### *Schadeloosstellingen*

Het betreft de budgetten voor schadeloosstellingen buiten de strafrechtelijke keten, zoals vergoedingen vanwege onrechtmatige vreemdelingenbewaring en in het geval van bijzondere opnemingen in psychiatrische ziekenhuizen (BOPZ). Daarnaast kunnen ook vergoedingen worden verstrekt voor bijvoorbeeld juridische bijstand of schadevergoedingen voor gemaakte proceskosten. De uitgaven voor schadeloosstellingen in de loop van een jaar zijn niet voorspelbaar. Het gaat onder meer om toewijzingen door de rechter aan burgers wanneer zij door overheidshandelen schade hebben geleden. Dat zijn posten van zeer uiteenlopende omvang. Het aantal noch de omvang van de posten heeft een vast patroon.

#### *Keten Informatie Voorziening (KIV)*

Keteninformatievoorziening heeft als doel de ondersteuning van de informatie-uitwisseling in de strafrechtketen. In dit kader worden bijvoorbeeld keten voorzieningen in opdracht van het ministerie van JenV beheerd en (door)ontwikkeld bij de Justid en wordt een bijdrage geleverd aan de totstandkoming van de architectuur voor IV in de strafrechtketen. Daarnaast wordt er ook beleidsmatig gekeken naar de kaders voor informatie-uitwisseling en de uitvoerbaarheid daarvan.

#### *Onrechtmatige Detentie*

Ten laste van dit budget worden de vergoedingen verantwoord aan ex-justitiabelen waarvan is vastgesteld dat recht is ontstaan op een vergoeding. Over het algemeen worden deze vergoedingen vastgesteld door de rechter.

#### *Gerechtskosten OM*

Ten laste van dit budget worden de uitgaven gebracht die betrekking hebben op deskundigen en tolken en vertalers, die een bijdrage leveren aan het strafproces en worden bekostigd in overeenstemming met het Besluit tarieven in strafzaken. Deze kosten waren in 2025 ongeveer cf de begroting.

### *Verkeershandhaving Openbaar Ministerie*

Het OM voert het programma verkeershandhaving uit. Uit dit budget worden de uitgaven voor dit programma gedaan, niet zijnde bijdragen aan ZBO of agentschap, bijvoorbeeld trajectcontrolesystemen en digitale flitspalen. De uitgaven zijn circa € 3 mln. lager uitgevallen dan oorspronkelijk was geraamd. Dit komt grotendeels doordat de uitrol van focusflitspalen later plaats vindt dan gepland.

### *Afpakken*

Het afpakken van crimineel vermogen is een prioriteit van het kabinet en het stuurt met het ketenprogramma afpakken dan ook op ambitieuze doelstellingen. Het Openbaar Ministerie zet in het kader van de strafrechtelijke vervolging onder meer in op ontnemingsvorderingen van wederrechtelijk verkregen voordeel, verbeurdverklaringen en ontnemingen als onderdeel van een transactie. De beschikbare gestelde middelen in de eerdere begrotingen zijn de afgelopen jaren via budgetoverhevelingen uitgezet naar organisaties die actief zijn op het terrein van afpakken zoals het FIOD en het Openbaar Ministerie.

### *Bewaring, verkoop en vernietiging in beslag genomen goederen*

De Minister van Financiën is volgens de Comptabiliteitswet verantwoordelijk voor het beheer van het overtollige materieel bij het Rijk. Domeinen Roerende Zaken (DRZ) is belast met de bewaring, verkoop en vernietiging van strafrechtelijk in beslag genomen voorwerpen en bekommert zich daarnaast over overtollige rijksgoederen. Deze kosten vielen in 2025 hoger uit (€ 3,8 mln.) dan begroot. Dit heeft deels te maken met prijsstijgingen bij de DRZ en deels met de opslag en vernietiging van in beslag genomen vuurwerk.

### *Overige opdrachten*

Deze middelen betreffen voornamelijk de middelen voor de vernieuwing van het Wetboek van Strafvordering. Voor het uitvoeren van noodzakelijke implementatiewerkzaamheden is in 2025 €23,8 mln. aan de organisaties in de strafrechtketen uitgekeerd.

## **Garanties**

### *Faillissementscuratoren*

De garantstellingsregeling curatoren (GSR) voorziet erin dat curatoren in faillissementen bij ontoereikendheid van de boedel de Minister een garantiestelling kunnen vragen. Met de GSR krijgen curatoren toegang voor een afgesproken bedrag tot een rekening-courant ter dekking van de kosten van een rechtsvordering tegen (malafide) bestuurders van de rechtspersoon in geval van vermoedelijk «kennelijk onbehoorlijk bestuur», zoals aansprakelijkstelling. De garantiestelling stelt curatoren in faillissementen ook in staat om een procedure te beginnen om activa weer terug te halen voor de boedel om de benadeling van de crediteuren zoveel mogelijk te beperken. Met de behaalde boedelopbrengsten worden door de curator de gemaakte kosten terugbetaald.

## **Ontvangsten**

Tabel 22 Ontvangsten artikel 33 (bedragen x € 1.000)

Art.	Ontvangsten	Realisatie					Vastge- stelde begroting	Vershil
		2021	2022	2023	2024	2025	2025	2025
		<b>1.405.039</b>	<b>908.117</b>	<b>991.701</b>	<b>1.058.513</b>	<b>1.265.346</b>	<b>1.323.742</b>	<b>- 58.396</b>
	Openbaar Ministerie	8.543	9.058	8.018	10.261	9.547	10.000	- 453
	Afpakken	300.537	106.198	107.222	111.914	184.910	384.360	- 199.450
	Boeten en Transacties	1.085.775	781.636	873.909	929.866	1.045.706	921.750	123.956
	Overige ontvangsten	11.026	11.225	2.552	6.472	25.183	7.632	17.551

#### Afpakken

In 2025 is in totaal een afpakbedrag ontvangen van bijna € 185 mln. Ten opzichte van de ontwerpbegroting is de realisatie € 200 mln. lager uitgevallen, vanwege het uitblijven van voldoende grote afpakopbrengsten/schikkingen.

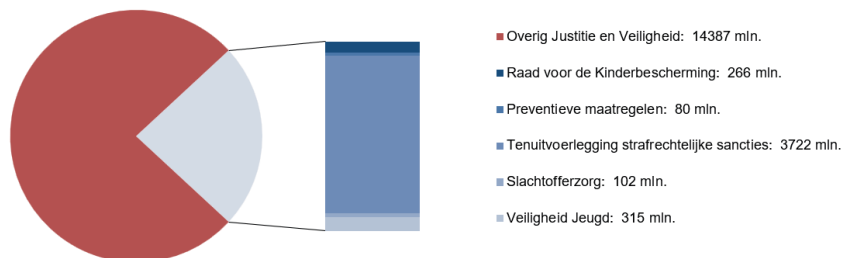
#### Boeten en Transacties (B&T)

De realisatie van de boeteraming ligt hoger dan geraamd. Dit is mede een gevolg van twee incidentele ontvangsten bij de transacties. De meegenomen tegenvallers bij de Boeten en Transacties vloeien naar de algemene middelen van de Rijksbegroting.

De meevaller bij de overige ontvangsten is met name een gevolg van de teruggave van de niet bestede middelen (ad € 12 mln.) aan het departement door de Regionale Informatie en Expertise Centra en mainports wegens arbeidsmarktproblematiek. Daarnaast zijn er diverse kleinere ontvangsten op verschillende overige instrumenten.

### 5.4 Artikel 34: Straffen en beschermen

Artikel 34 Straffen en beschermen: 23,8 % van de begrotingsuitgaven



#### A. Algemene doelstelling

Voorkomen dat burgers (opnieuw) dader of slachtoffer worden van criminaliteit, volwassenen en kinderen beschermen die vanwege de kwetsbare positie waarin zij verkeren bedreigd of verleid worden door (herhaalde) criminaliteit of die bedreigd worden in hun ontwikkeling en bewerkstelligen dat met een straf genoegdoening wordt geboden aan het slachtoffer en aan de samenleving als geheel.

Dit doen wij door het borgen van de veiligheid door de tenuitvoerlegging van strafrechtelijke sancties, het bevorderen van het nemen van preventieve maatregelen door burgers en bedrijven, het versterken van de positie van

slachtoffers, het beschermen van jeugdigen die in hun ontwikkeling worden bedreigd in de opvoed- en leefsituatie en het realiseren van een effectieve aanpak van jeugdcriminaliteit en geweld in huiselijke kring.

## **B. Rol en verantwoordelijkheid**

De Minister heeft een regisserende rol ten aanzien van de brede aanpak van ondermijning. Het programma Preventie met Gezag maakt daar onderdeel van uit. Het Landelijk kwaliteitskader effectieve jeugdinterventies is voor de inzet van de middelen Preventie met Gezag niet vrijblijvend. De Minister heeft een samenwerkingsrelatie met de gemeenten, brancheorganisaties en andere publieke en private partners, bijvoorbeeld met de politie, het OM en uit het onderwijs en de zorg, betreffende de aanpak van High Impact Crimes (HIC). Sturing geschiedt door middel van regelgeving en kaderstelling.

De Staatssecretaris heeft verantwoordelijkheden ten aanzien van preventie, slachtofferzorg en jeugdbescherming.

Met betrekking tot preventie:

- draagt de Staatssecretaris stelselverantwoordelijkheid voor het kansspelbeleid, met als doel dat Nederlandse burgers op een veilige en verantwoorde manier kunnen deelnemen aan kansspelen;
- stimuleert de Staatssecretaris preventie door het beschikbaar stellen van integriteitsinstrumenten;
- is hij verantwoordelijk voor de landelijke aanpak van jeugdcriminaliteit, met bijzondere aandacht voor de preventie van ouderschap en herhaald ouderschap, samen met de betrokken ketenpartners zoals de (jeugd)reclassering en de Raad voor de Kinderbescherming. Vanuit die rol is hij medeverantwoordelijk voor het programma Preventie met Gezag.

Met betrekking tot slachtofferbeleid draagt de Staatssecretaris beleidsverantwoordelijkheid voor de zorg – in brede zin – aan slachtoffers en nabestaanden die getroffen zijn door een strafbaar feit en is verantwoordelijk voor de uitvoering van het slachtofferbeleid. Ook heeft hij een financie-rende rol op het gebied van slachtofferzorg.

Ten aanzien van Jeugdbescherming<sup>27</sup> heeft de Staatssecretaris:

- een regisserende rol en daarmee stelselverantwoordelijkheid voor jeugdbescherming en –reclassering (de uitvoering en financiering zijn per 1 januari 2015 gedecentraliseerd naar de gemeenten);
- een uitvoerende rol bij de taken die belegd zijn bij de Raad voor de Kinderbescherming (RvdK);
- verantwoordelijkheid voor het stelsel op het gebied van interlandelijke adoptie en heeft daarbinnen, als Centrale Autoriteit, tevens een uitvoerende rol.

Daarbij heeft de Staatssecretaris:

- een uitvoerende rol bij de tenuitvoerlegging van vrijheidsbenemende straffen en maatregelen door de DJI, de Justitiële Jeugdinstellingen (JJI) van DJI en van geldelijke sancties door het CJIB;

---

<sup>27</sup> De wettelijke grondslag voor de verantwoordelijkheden van de Staatssecretaris Rechtsbescherming op het terrein van jeugdbescherming is de jeugdwet, artikel 77 Wetboek van Strafrecht en artikel 553 Wetboek van Strafvordering. De wettelijke grondslag voor de verantwoordelijkheden van de Staatssecretaris Rechtsbescherming op het terrein van adoptie is opgenomen in de Wet opnemings buitenlandse kinderen ter adoptie (Wobka)

- een regisserende rol bij de forensische zorg. Hij is verantwoordelijk voor de tijdige beschikbaarheid van de juiste, kwalitatief hoogwaardige zorg, waar nodig in combinatie met afdoende beveiliging;
- een regisserende rol bij toezicht in strafrechtelijk kader, advisering aan het OM en de rechter over justitiabelen en taakstraffen. Regie en opleggen van financiële sancties. De uitvoering is opgedragen aan drie erkende reclasseringsorganisaties. De taken van de reclasseringsorganisaties dragen bij aan het terugdringen van recidive.

### **C. Beleidsconclusies**

#### *Voorkomen*

In 2025 hebben in totaal 4.585 eerste- en tweedejaars jongeren aan de effectieve gedragsinterventie Alleen Jij Bepaalt Wie Je Bent (AJB) deelgenomen. Gedurende het jaar zijn op verschillende momenten groepen gestart met de interventie. Hierdoor liep de uitvoering door het hele jaar kalenderjaar heen. In het Caribische deel van het Koninkrijk (op de eilanden Aruba, Bonaire, Curaçao en Sint Maarten) gaat het om 180 jongeren die in 2025 aan AJB hebben deelgenomen. Aan AJB is € 6,3 mln. besteed.

Op basis van de door Integrale Persoonsgerichte Toeleiding naar Arbeidmentoren (IPTA) gedane registraties blijkt dat er vanuit IPTA in 2025 430 jongeren zijn bereikt, waarvan 174 trajecten zijn afgesloten. Uit registraties gedaan door de RIO's blijkt dat er in 2025 424 personen hebben deelgenomen waarvan 101 zijn afgesloten in 2025. Aan RIO en IPTA is in totaal € 7,3 mln. besteed door het Rijk.

Hierbij is het goed te vermelden dat uit onderzoek uit 2015 naar AJB is gebleken dat voor elke geïnvesteerde euro een maatschappelijke waarde van tussen € 19,- en € 32,- gerealiseerd wordt. Voor IPTA en RIO zijn in 2022 (nog) beperkte kwalitatieve berekeningen gedaan, waarbij de baten financieel hoger waren dan de kosten, nog los van de betere toekomst die jongeren in het vooruitzicht kunnen hebben.

#### *Genoegdoening*

Het wetsvoorstel tot wijziging van de penitentiaire beginselenwet met aanvullende maatregelen voor de georganiseerde misdaad is aangenomen en in werking getreden. In november is de Afdeling Intensief Toezicht (AIT) in Sittard geopend. Verder heeft de tweede internationale conferentie over voortgezet crimineel handelen in detentie (VCHD) plaatsgevonden.

In het beleidsverslag is dieper ingegaan op de tekorten aan DJI-capaciteit.

#### *Beschermen*

In 2025 is gewerkt aan een nieuwe veranderstrategie voor het Toekomstscenario kind- en gezinsbescherming.

Het wetsvoorstel ter versterking van de rechtsbescherming in de jeugdbescherming is aangepast omdat de financiële dekking voor het voorstel ontoereikend is gebleken.

In het beleidsverslag is verder ingegaan op de resultaten onder het onderdeel beschermen.

## D. Budgettaire gevolgen van beleid

Tabel 23 Budgettaire gevolgen van beleid artikel 34 (bedragen x € 1.000)

Art.	Verplichtingen	Realisatie					Vastge- stelde begroting	Verschil
		2021	2022	2023	2024	2025	2025	2025
	<b>Uitgaven</b>	<b>3.285.813</b>	<b>3.606.160</b>	<b>3.905.720</b>	<b>4.182.608</b>	<b>4.485.246</b>	<b>4.307.606</b>	<b>177.640</b>
	<b>Apparaatsuitgaven</b>	<b>195.211</b>	<b>217.419</b>	<b>233.210</b>	<b>253.302</b>	<b>266.290</b>	<b>251.399</b>	<b>14.891</b>
<b>34.1</b>	<b>Apparaat Raad voor de Kinderbescherming</b>	<b>195.211</b>	<b>217.419</b>	<b>233.210</b>	<b>253.302</b>	<b>266.290</b>	<b>251.399</b>	<b>14.891</b>
	<i>Personele uitgaven</i>	<i>152.818</i>	<i>169.780</i>	<i>179.619</i>	<i>196.919</i>	<i>205.669</i>	<i>202.704</i>	<i>2.965</i>
	Eigen personeel	148.712	162.158	171.186	187.343	198.077	196.199	1.878
	Externe inhuur	3.408	6.739	7.419	8.611	6.894	4.976	1.918
	Overig personeel	698	883	1.014	965	698	1.529	- 831
	<i>Materiële uitgaven</i>	<i>42.393</i>	<i>47.639</i>	<i>53.591</i>	<i>56.383</i>	<i>60.621</i>	<i>48.695</i>	<i>11.926</i>
	ICT	17.837	20.784	23.514	25.802	27.525	20.875	6.650
	SSO's	16.323	14.487	18.731	18.888	20.252	17.999	2.253
	Overig materieel	8.233	12.368	11.346	11.693	12.844	9.821	3.023
	<b>Programmauitgaven</b>	<b>3.090.602</b>	<b>3.388.741</b>	<b>3.672.510</b>	<b>3.929.306</b>	<b>4.218.956</b>	<b>4.056.207</b>	<b>162.749</b>
<b>34.2</b>	<b>Preventieve maatregelen</b>	<b>14.121</b>	<b>16.812</b>	<b>48.797</b>	<b>72.153</b>	<b>80.341</b>	<b>84.466</b>	<b>- 4.125</b>
	<i>Bijdrage aan agentschappen</i>	<i>4.810</i>	<i>6.166</i>	<i>31.518</i>	<i>36.346</i>	<i>33.824</i>	<i>30.212</i>	<i>3.612</i>
	Dienst Justis	4.810	6.166	31.518	36.346	33.824	30.212	3.612
	<i>Bijdrage aan ZBO's/RWT's</i>	<i>1.656</i>	<i>0</i>	<i>0</i>	<i>0</i>	<i>0</i>	<i>0</i>	<i>0</i>
	Integriteit en kansspelen	1.656	0	0	0	0	0	0
	<i>Bijdrage aan medeoverheden</i>	<i>2.363</i>	<i>4.646</i>	<i>11.213</i>	<i>24.225</i>	<i>30.965</i>	<i>44.199</i>	<i>- 13.234</i>
	Aanpak criminaliteitsfenomenen	0	4.589	11.182	24.225	30.965	44.083	- 13.118
	Overige Bijdrage aan medeoverheden	2.363	57	31	0	0	116	- 116
	<i>Subsidies (regelingen)</i>	<i>3.811</i>	<i>4.859</i>	<i>4.893</i>	<i>10.513</i>	<i>12.301</i>	<i>6.131</i>	<i>6.170</i>
	Integriteit en kansspelen	690	0	0	0	0	0	0
	Aanpak criminaliteitsfenomenen	937	4.445	3.997	9.262	10.991	4.826	6.165
	Overige Subsidies	2.184	414	896	1.251	1.310	1.305	5
	<i>Opdrachten</i>	<i>1.481</i>	<i>1.141</i>	<i>1.173</i>	<i>1.069</i>	<i>3.251</i>	<i>3.924</i>	<i>- 673</i>
	Integriteit en kansspelen	299	0	0	0	0	0	0
	Aanpak criminaliteitsfenomenen	203	672	893	360	1.012	1.602	- 590
	Overige Opdrachten	979	469	280	709	2.239	2.322	- 83
<b>34.3</b>	<b>Tenuitvoerlegging strafrechtelijke sancties</b>	<b>2.767.273</b>	<b>3.020.796</b>	<b>3.185.436</b>	<b>3.457.681</b>	<b>3.721.614</b>	<b>3.538.401</b>	<b>183.213</b>
	<i>Bijdrage aan agentschappen</i>	<i>2.478.833</i>	<i>2.715.502</i>	<i>2.864.475</i>	<i>3.123.085</i>	<i>3.351.130</i>	<i>3.159.203</i>	<i>191.927</i>
	DJI - gevangeniswezen	1.248.279	1.373.659	1.418.685	1.571.944	1.682.950	1.632.877	50.073
	DJI - Forensische zorg	1.079.684	1.174.876	1.253.199	1.335.592	1.440.929	1.333.354	107.575
	CJIB	150.870	166.967	192.591	215.549	227.251	192.972	34.279
	<i>Bijdrage aan ZBO's/RWT's</i>	<i>263.229</i>	<i>275.197</i>	<i>292.913</i>	<i>305.555</i>	<i>320.079</i>	<i>312.595</i>	<i>7.484</i>
	Reclassering Nederland	160.436	167.669	180.885	188.426	196.727	185.328	11.399
	Leger des Heils	23.861	25.258	26.647	27.881	29.479	29.242	237
	Stichting Verslavingsreclassering GGZ	78.826	82.270	85.381	89.248	93.873	98.025	- 4.152
	Overige Bijdrage aan ZBO's/RWT's	106	0	0	0	0	0	0
	<i>Bijdrage aan medeoverheden</i>	<i>4.837</i>	<i>5.608</i>	<i>8.947</i>	<i>4.715</i>	<i>0</i>	<i>3.176</i>	<i>- 3.176</i>
	Intra- en extramurale sanctie uitvoering	2.444	5.538	8.947	4.715	0	3.176	- 3.176
	Overige Bijdrage aan medeoverheden	2.393	70	0	0	0	0	0
	<i>Subsidies (regelingen)</i>	<i>10.604</i>	<i>10.305</i>	<i>9.919</i>	<i>6.252</i>	<i>5.584</i>	<i>10.099</i>	<i>- 4.515</i>
	Vrijwilligerswerk gedetineerden	4.088	0	0	0	0	0	0

	Realisatie					Vastge- stelde begroting	Vershil
	2021	2022	2023	2024	2025	2025	2025
Terugdringen recidive	507	0	0	0	0	0	0
Intra- en extramurale sanctie uitvoering	2.036	8.329	7.601	3.825	2.939	8.073	- 5.134
Stichting Reclassering Caribisch Nederland (BES)	1.684	1.976	2.140	2.406	2.645	2.026	619
Overige Subsidies	2.289	0	178	21	0	0	0
<i>Opdrachten</i>	9.770	14.184	9.182	18.074	20.821	53.328	- 32.507
Intra- en extramurale sanctie uitvoering	1.629	13.974	9.142	18.074	20.821	53.328	- 32.507
Uitvoeringskosten ketenregie tenuitvoerlegging	2.001	0	0	0	0	0	0
Terugdringen recidive	882	0	0	0	0	0	0
Overige Opdrachten	5.258	210	40	0	0	0	0
<i>Storting/onttrekking begrotingsreserve</i>	0	0	0	0	24.000	0	24.000
Garantieregeling Forensische Zorg	0	0	0	0	24.000	0	24.000
<b>34.4 Slachtofferzorg</b>	<b>93.606</b>	<b>111.740</b>	<b>158.242</b>	<b>101.139</b>	<b>102.056</b>	<b>117.156</b>	<b>- 15.100</b>
<i>Bijdrage aan ZBO's/RWT's</i>	51.088	55.227	66.934	72.756	76.521	72.868	3.653
Commissie Schadfonds Geweldsmisdrijven	9.995	13.740	17.237	14.744	14.702	12.171	2.531
Slachtofferhulp Nederland	41.093	41.487	49.697	58.012	61.819	60.697	1.122
<i>Bijdrage aan medeoverheden</i>	225	11	0	0	0	0	0
Overige Bijdrage aan medeoverheden	225	11	0	0	0	0	0
<i>Subsidies (regelingen)</i>	1.988	1.804	274	745	488	0	488
Perspectief herstelbemiddeling	1.744	0	197	0	0	0	0
Overige Subsidies	244	1.804	77	745	488	0	488
<i>Opdrachten</i>	40.305	54.698	91.034	27.638	25.047	44.288	- 19.241
Slachtofferzorg	1.490	455	115	599	688	13.875	- 13.187
Schadfonds Geweldsmisdrijven	38.551	53.996	90.529	26.546	23.643	28.013	- 4.370
Voorschotregelingen schadevergoedingsregelingen	264	247	390	493	716	2.400	- 1.684
<b>34.5 Veiligheid jeugd</b>	<b>215.602</b>	<b>239.393</b>	<b>280.035</b>	<b>298.333</b>	<b>314.945</b>	<b>316.184</b>	<b>- 1.239</b>
<i>Bijdrage aan agentschappen</i>	176.995	187.479	203.581	233.925	253.798	227.523	26.275
DJI - jeugd	176.995	187.479	203.581	233.925	253.798	227.523	26.275
<i>Bijdrage aan ZBO's/RWT's</i>	16.278	13.749	17.313	17.316	18.483	17.335	1.148
LBIO	3.381	2.929	4.619	3.708	4.266	3.827	439
Halt	12.897	10.820	12.694	13.608	14.217	13.508	709
<i>Bijdrage aan medeoverheden</i>	9.594	1.615	5.242	4.338	3.054	5.029	- 1.975
Jeugdbescherming en jeugdsancties	0	126	2.662	2.349	913	3.449	- 2.536
Veiligheid sociaal domein	275	0	0	0	0	0	0
Voogdijraad Caribisch Nederland (BES)	1.142	1.489	1.497	1.989	2.141	1.580	561
Overige Bijdrage aan medeoverheden	8.177	0	1.083	0	0	0	0
<i>Subsidies (regelingen)</i>	7.612	31.667	47.498	35.147	30.352	38.063	- 7.711
Jeugdbescherming en jeugdsancties	1.619	27.185	39.999	32.348	30.352	38.063	- 7.711
Jeugdangelegenheden	922	0	0	0	0	0	0
Veiligheid sociaal domein	405	0	0	0	0	0	0
Overige Subsidies	4.666	4.482	7.499	2.799	0	0	0
<i>Opdrachten</i>	5.123	4.883	6.401	7.607	9.258	28.234	- 18.976
Risicojeugd en jeugdgroepen	567	0	0	0	0	0	0
Projecten jeugd straf	43	0	0	0	0	0	0
Taakstraffen/erkende gedragsinterventies	2.802	3.112	3.783	4.069	4.941	4.599	342
Jeugdbescherming en jeugdsancties	569	1.771	2.613	3.538	4.317	23.635	- 19.318
Overige Opdrachten	1.142	0	5	0	0	0	0
<b>Ontvangsten</b>	<b>101.062</b>	<b>105.133</b>	<b>226.328</b>	<b>240.372</b>	<b>167.407</b>	<b>139.803</b>	<b>27.604</b>

## E. Toelichting op de financiële instrumenten

### Verplichtingen

Het verschil van € 160 mln. wordt voor een bedrag van € 178 mln. bij de uitgaven toegelicht. Het overige verschil van -/- € 18 mln. wordt veroorzaakt doordat er minder meerjarige verplichtingen zijn aangegaan.

#### 34.1 Apparaatsuitgaven Raad voor de Kinderbescherming

De Raad voor de Kinderbescherming (RvdK) heeft de taak om kinderen te beschermen indien de ontwikkeling van het kind in gevaar komt. De RvdK heeft een taak op terrein van bescherming, gezag en omgang, straf en adoptie. De meerjarige productie van de Raad voor de Kinderbescherming is weergegeven in onderstaande tabel.

Tabel 24 Productiegegevens Raad voor de Kinderbescherming

	Realisatie 2021	Realisatie 2022	Realisatie 2023	Realisatie 2024	Realisatie 2025	Raming 2025	Vershil 2025
Bescherming Regulier	18.654	18.070	17.983	17.174	12.434	17.864	5.430
Bescherming Toetsing	3.976	3.240	2.973	2.684	6.932	5.875	- 1.057
Gezag en Omgangsonderzoek	4.835	4.165	4.114	3.840	3.592	5.171	1.579
Adoptie gerel. activiteiten	1.934	1.784	1.684	1.950	2.172	1.895	- 277
Strafonderzoek LIJ	5.686	5.329	5.391	5.745	6.264	6.378	114
Strafonderzoek + aanvulling	2.657	2.697	3.167	3.442	3.468	3.172	- 296
Actualisatie Straf	889	543	438	580	493	1.018	525
Strafonderzoek GBM	38	30	18	23	31	56	25
Onderzoek schoolverzuim	1.234	1.339	1.574	1.720	1.560	1.777	217
Coördinatie taakstraffen	4.861	5.495	6.628	6.161	6.289	6.125	- 164

Bron: Datawarehouse RvdK

Toelichting bij de tabel: In 2024 is er een herschikking geweest tussen de producten Bescherming en Toetsende Taak. N.a.v. deze herschikking zijn de namen van de producten bescherming en toetsende taak ook gewijzigd in respectievelijk Bescherming Regulier en bescherming toetsing. Bij het opstellen van de ramingcijfers voor de begroting 2025 was deze wijziging nog niet verwerkt. Inmiddels zijn de realisatiecijfers 2025 verwerkt volgens de nieuwe systematiek. Dit leidt tot een optische grote afwijking op deze 2 producten.

In 2025 heeft de RvdK via suppletoire begrotingen aanvullende middelen ontvangen (€ 14,9 mln.), waaronder loon- en prijsbijstelling. De stijgende personele kosten als gevolg van de CAO Rijk 2024 zijn hiermee opgevangen. De uitgaven voor externe inhuur vielen € 1,9 mln. hoger uit dan geraamd als gevolg van stijgende inhuurtarieven en meer inzet van specialistische expertise. Het is de RvdK wel gelukt de uitgaven voor externe inhuur te laten dalen t.o.v. de voorgaande jaren.

De materiele uitgaven waren € 11,9 mln. hoger dan begroot, met name als gevolg van prijsontwikkelingen en gestegen doorbelaste uitgaven van diverse ondersteunende diensten (SSO's, JIO). Deze gestegen uitgaven zijn gedekt door de loon- en prijsbijstelling.

## 34.2 Preventieve maatregelen

### Bijdrage aan agentschappen

#### *Dienst Justis*

De uitvoeringskosten en de ontvangen leges worden vanaf 2023 separaat verantwoord op dit begrotingsartikel. Voor de uitvoeringskosten ontvangt Justis een kostendekkende bijdrage van de opdrachtgever. Het verschil van € 3,6 mln. ontstaat met name door het toekennen van budget aan Justis voor het uitvoeren van de regeling kostenloze naamswijziging voor nazaten van tot slaaf gemaakten en Wet Introductie Gecombineerde Geslachtsnaam (WIGg) (€ 1 mln.), het toekennen van loon- en prijsbijstelling (€ 1,4 mln.) en een hogere bijdrage als gevolg van hogere verwachte productie van met name VOG's.

Een uitgebreidere toelichting is te vinden in de agentschapsparagraaf van de Dienst Justis.

### Bijdrage aan medeoverheden

#### *Aanpak criminaliteitsfenomenen*

Er wordt ingezet op het voorkomen van jeugdcriminaliteit. Dit wordt vorm gegeven door in te zetten op een domeinoverstijgende en gebiedsgerichte preventieve aanpak van jeugdcriminaliteit o.a. met een integrale aanpak met inzet van kansrijke en bewezen effectieve interventies en door versterking van justitiële functies in en ten behoeve van de wijk. Een geselecteerd aantal gemeenten zet zich in om deze aanpak neer te zetten in hun meest kwetsbare wijken. Met de aanvullende aanpak kan de brede aanpak meer flexibel, ook in andere gebieden en gemeenten worden ingezet. Samenwerken met private en publieke partners staat hierbij centraal.

Het verschil van € 13,1 mln. wordt voornamelijk verklaard door ramingsbijstellingen, herschikkingen en onderuitputting veroorzaakt door vertraging in uitvoering van projecten waardoor subsidies vooral verlengd zijn en niet opnieuw zijn aangevraagd.

### Subsidies (regelingen)

#### *Aanpak criminaliteitsfenomenen*

Het verschil van € 6,2 mln. wordt vooral verklaard door herschikkingen vanuit ruimte op andere (sub) artikelen in te zetten. Hiervoor worden subsidies aan samenwerkingspartners toegekend.

## 34.3 Tenuitvoerlegging strafrechtelijke sancties

### Bijdragen agentschappen

#### *Dienst Justitiële Inrichtingen (DJI)*

DJI levert een bijdrage aan de veiligheid van de samenleving door de tenuitvoerlegging van vrijheidsstraffen en vrijheidsbenemende maatregelen en door de aan hun zorg toevertrouwde personen de kans te bieden een maatschappelijk aanvaardbaar bestaan op te bouwen. Het Ministerie geeft een bijdrage voor:

- Gevangeniswezen regulier;
- Forensische Zorg.

Tabel 25 Productiegegevens DJI volwassenen

Productie 2025	Realisatie		Raming	
	Aantal	Dagprijs in €	Aantal	Dagprijs in €
Strafrechtelijke sanctiecapaciteit (direct inzetbaar)	9.810	474	9.798	435
FPC-capaciteit	1.683	860	1.843	781

Het verschil tussen de begrote en gerealiseerde bijdrage van ca. € 50 mln. bij het gevangeniswezen is het saldo van verschillende mutaties, waarvan de belangrijkste betrekking hebben op middelen ten behoeve van loon- en prijsbijstelling (€ 61,1 mln.), een technische kasschuif waarmee middelen naar het jaar van verwachte uitputting worden gebracht (-/- € 16 mln.) en een afrekening ten aanzien van meer gerealiseerde capaciteitsplekken extramurale capaciteit in 2024 (ca. € 2 mln.) In de agentschapsparagraaf van DJI worden de capacitaire en financiële gevolgen verder toegelicht.

Het verschil tussen de begrote en gerealiseerde bijdrage van ca. € 107,6 mln. bij forensische zorg is eveneens het saldo van verschillende mutaties, waarvan de belangrijkste betrekking hebben op loon- en prijsbijstelling (ca. € 67 mln.), capacitaire ontwikkelingen (PMJ, € 36,6 mln.) en een mutatie ten behoeve van overhead- en coördinatiekosten levenslooppaanpak (ca. € 1,9 mln.).

In de agentschapsparagraaf van DJI worden de capacitaire en financiële gevolgen verder toegelicht.

#### *Centraal Justitieel Incasso Bureau (CJIB)*

Het CJIB is het inning- en incassozicht van de overheid en vervult een centrale rol bij de afhandeling van strafrechtelijke beslissingen. Daarnaast coördineert en informeert het CJIB binnen de executieketen. Hiermee levert het CJIB een belangrijke bijdrage aan het gezag van de overheid. In de agentschapsparagraaf van het CJIB is nadere informatie, zoals de productie gegevens, opgenomen.

De bijdrage aan CJIB is ten opzichte van de begroting bij suppletore begrotingswetten verhoogd met € 34,3 mln. Dit betreft met name de verhoging vanwege loon- en prijsbijstelling (€ 8,3 mln.). Daarnaast waren er verhogingen vanwege uitvoering wet S&B en Informeren & Raadplegen Slachtoffers (€ 7,2 mln.), uitvoering projecten duurzaam digitaal stelsel (€ 3,2 mln.), hogere proceskosten (€ 7,6 mln.) en diverse kleinere posten.

#### **Bijdragen ZBO's en RWT's**

##### *Reclasseringsorganisaties*

In Europees Nederland zijn drie erkende reclasseringsorganisaties (3RO) actief: Reclassering Nederland (RN), de Stichting Verslavingsreclassering (SVG) en het Leger des Heils Jeugd bescherming en Reclassering (LJ&R). In de praktijk werken de drie organisaties nauw met elkaar samen, met elk hun eigen aandachtsgebied:

- De SVG richt zich vooral op cliënten met verslavingsproblematiek;
- Het Leger des Heils Jeugdbescherming en Reclassering heeft als doelgroep met name de dak- en thuisloze cliënten binnen de reclassering;
- Reclassering Nederland kent geen specifieke doelgroep, maar bedient alle andere cliënten.

De reclasseringsorganisaties kennen vier hoofdproductgroepen: adviezen, toezicht, werkstraffen en elektronische monitoring. De geraamde productie voor 2025 van de vier productgroepen van de drie reclasseringsorganisaties is weergegeven in onderstaande tabel.

**Tabel 26 Productiegegevens<sup>1</sup> Reclasseringsorganisaties**

	Realisatie aantal	Realisatie prijs (€)	Raming aantal	Raming prijs (€)
Adviezen	47.910	€ 1.394,15	50.999	€ 1.330,55
Toezichten*	5.901.296	€ 29,45	5.900.000	€ 28,11
Electronische monitoring*	258.902	€ 27,41	262.000	€ 26,16
Werkstraffen	31.830	€ 1.376,27	29.500	€ 1.313,49

1 (\*) Bij toezichten en elektronische monitoring betreffen het aantallen dagen. In het nieuwe kostprijsmodel gelden voor toezichten en werkstraffen iets andere prijzen voor LJ&R en SVG dan voor RN; in de tabel zijn de kostprijzen voor RN weergegeven.

Bron: IRIS-informatiesysteem van de 3RO, voorlopige cijfers d.d. januari 2026.

De hogere prijs per eenheid product is het gevolg van de toegepaste compensatie voor de loon- en prijsbijstelling.

De meeruitgaven op de artikelen voor de 3RO van € 7,5 mln. bestaan onder meer uit de vergoeding voor de uitgekeerde loon- en prijsbijstelling (€ 13,9 mln.) en vanuit de ondermijningsaanpak toevoeging van middelen voor reclasseren in de PI (€ 4,5 mln.). Daarnaast waren er minder uitgaven als gevolg van een kasschuif van € 9 mln. naar 2026 voor vervanging van het primair processysteem.

### **Oprachten**

#### *Intra- en extramurale sanctie uitvoering*

Onder dit artikel vallen opdrachten op het terrein van forensische zorg, intra- en extramurale sanctie uitvoering, verbetering van tenuitvoerlegging van straffen en maatregelen en terugdringen van recidive. In totaal waren de uitgaven op dit artikel € 32,5 mln. lager dan bij het opstellen van de begroting is geraamd. Hiervan is € 20,2 mln. overgeboekt en uitgegeven door de uitvoeringsorganisaties en ketenpartners binnen deze beleidsterreinen. Zo voert het CJIB werkzaamheden uit voor de uitvoering van de WetSenB en de implementatie van het informeren en raadplegen van slachtoffers. Ook zijn bijdragen gedaan aan DJI en gemeenten voor projecten voor (ex-) gedetineerden.

Voor € 14,6 mln. hebben er herschikkingen binnen de begroting van J&V plaatsgevonden als gevolg van ramingsbijstellingen en onderuitputting door vertraging in de totstandkoming van wet- en regelgeving. Het overige verschil wordt verklaard door toekenning van loon- en prijsontwikkeling.

### **Storting/onttrekking begrotingsreserve**

#### *Garantieregeling forensische zorg*

Om tbs-klinieken te stimuleren om capaciteit uit te breiden, wordt een garantieregeling ingericht. De garantieregeling voor Forensisch Psychiatrische Centra (FPC's) is bedoeld voor leningen die particuliere FPC's nodig hebben om capaciteit uit te breiden, dan wel in stand te houden. Door als overheid garant te staan voor een deel van de lening, kunnen deze centra naar verwachting tegen een lagere rente een lening afsluiten voor de beoogde uitbreiding.

Voor de garantieregeling wordt een begrotingsreserve op een afzonderlijke

rekening-courant bij het Ministerie van Financiën aangehouden. In 2025 is hiervoor een bedrag van € 24 mln. beschikbaar gesteld en deze is gestort in de begrotingsreserve.

### **34.4 Slachtofferzorg**

#### **Bijdragen ZBO's en RWT's**

##### *Commissie Schadefonds Geweldsmisdrijven*

De commissie Schadefonds Geweldsmisdrijven krijgt jaarlijks een bijdrage vanuit het Ministerie voor de bureaunkosten.

##### *Slachtofferhulp Nederland (SHN)*

Slachtofferhulp Nederland biedt gratis juridische, praktische en emotionele ondersteuning aan slachtoffers, getuigen of nabestaanden na een misdrijf, verkeersongeluk of calamiteit.

#### **Opdrachten**

##### *Slachtofferzorg*

Middelen van het opdrachtenartikel worden verstrekt aan (inter)nationale organisaties en medeoverheden ten behoeve van slachtofferzorg. Het gaat hierbij om de volgende thema's:

1. praktische uitvoering slachtofferrechten
2. bescherming van slachtoffers
3. informeren van slachtoffers
4. herstel door erkenning van leed

Het verschil van € 13,2 mln. betreft een toekenning aan DJI voor het onderdeel verschijningsplicht verdachten als gevolg van de Wet Uitbreiding Slachtofferrechten (€ 3 mln.). Voor het programma Informeren en Raadplegen van Slachtoffers in de tenuitvoerleggingsfase is er een bedrag van € 3 mln. toegekend aan onder meer het CJIB. Voor € 10,2 mln. is er een andere bestemming binnen de begroting gevonden voor actuele problematiek.

##### *Tegemoetkomingen Schadefonds Geweldsmisdrijven*

Onder deze post zijn de financiële uitkeringen verantwoord voor slachtoffers die een opzettelijk geweldsmisdrijf hebben meegemaakt en hierdoor ernstig psychisch of fysiek letsel hebben opgelopen, nabestaanden van slachtoffers van een geweldsmisdrijf of dood door schuld delict en naasten van slachtoffers die door een geweldsmisdrijf ernstige en blijvende lichamelijk of psychisch letsel hebben opgelopen en deze schade niet op andere wijze vergoed krijgen. Deze tegemoetkomingen zijn verstrekt via het Schadefonds Geweldsmisdrijven.

##### *Voorschotregeling en schadevergoedingsmaatregel*

Indien de rechter een schadevergoedingsmaatregel oplegt is de voorschotregeling van toepassing op zowel misdrijven als overtredingen. De voorschotregeling houdt in dat als de dader binnen acht maanden na onherroepelijk worden van een vonnis niet (volledig) aan zijn betalingsverplichting jegens het slachtoffer heeft voldaan, de Staat het resterende bedrag uitkeert aan het slachtoffer. Het voorschot is gemaximeerd tot € 5.000,- maar ongemaximeerd voor slachtoffers van een gewelds- of zedenmisdrijf. De Staat zet vervolgens de inning op de dader voort. Als blijkt dat de vordering op de dader oninbaar is, komt het restant voor rekening van JenV.

## 34.5 Veiligheid Jeugd

### Bijdragen Agentschappen

#### *DJI-Jeugd*

DJI zorgt voor de tenuitvoerlegging van straffen en vrijheidsbenemende maatregelen die na een beslissing van een rechter zijn opgelegd. Voor jeugdigen vindt deze tenuitvoerlegging plaats in een justitiële jeugdinrichting (JJJ) of een Kleinschalige voorziening justitiële jeugd (KVJJ).

Het verschil tussen de begrote en gerealiseerde bijdrage (€ 26,3 mln.) wordt voornamelijk verklaard door loon- en prijsbijstelling (ca. € 10 mln.) en een terugontvangen bijdrage van het Ministerie van OCW (ca. € 6,8 mln.). Dit laatste in verband met de sluiting van aan Justitiële Jeugdinrichtingen verbonden scholen, als gevolg van de reductie van de direct inzetbare capaciteit. Hiernaast wordt de bijdrage met ca € 9,5 mln. verhoogd i.v.m. toegenomen capaciteitsbehoefte.

In de agentschapsparagraaf van DJI worden de capacitaire en financiële gevolgen verder toegelicht.

Tabel 27 Productiegegevens DJI jeugd

Productie 2025	Realisatie		Raming	
	Aantal	Dagprijs in €	Aantal	Dagprijs in €
Capaciteit justitiële jeugdinrichtingen (direct inzetbaar)	596	1002	616	1014

### Bijdragen ZBO's en RWT's

#### *Landelijk Bureau Inning Onderhoudsbijdrage (LBIO)*

Het LBIO verricht in opdracht van het Ministerie van Justitie en Veiligheid en het Ministerie van Volksgezondheid, Welzijn en Sport wettelijke taken op het gebied van onderhoudsbijdragen (inning kinder- en partneralimentatie en inning internationale alimentatie).

Tabel 28 Productiegegevens LBIO

Productiegegevens LBIO	Realisatie 2022	Realisatie 2023	Realisatie 2024	Realisatie 2025
<b>Aantallen producten</b>				
Alimentatie	23.004	21.931	21.394	20.668
Internationale alimentatie	4.000	3.954	3.841	4.097
<b>Kosten per geïnde euro (€)</b>				
Alimentatie	0,11	0,11	0,12	0,13
Internationale alimentatie	0,2	0,21	0,21	0,24

Bron: concept jaarverslag LBIO (TRESA automatiseringssysteem van softwareleverancier SAP)

De productie van het LBIO is geheel afhankelijk van de instroom die op het LBIO afkomt. Er is sprake van een licht dalende trend.

### Bijdrage medeoverheden

#### *BES Voogdijraad*

De BES Voogdijraad heeft civielrechtelijke en strafrechtelijke taken (onderzoeks- en adviestaken en rekestreurende taken en coördinatie bij strafzaken) die zij uitvoert in Caribisch Nederland, namelijk op Bonaire, Sint Eustatius en Saba.

## Subsidies

### *Jeugdbescherming en jeugdsancties*

Op het gebied van rechtsbescherming en jeugdreclassering is respectievelijk € 1,8 mln. en € 3 mln. minder uitgegeven dan begroot in verband met de tijd benodigd voor beleids- en methodiekontwikkeling op deze terreinen. Voor UHP KOT, het programma voor gedupeerden van de toeslagenaffaire waarvan kinderen uit huis zijn geplaatst, was in de begroting nog geen rekening gehouden met een bijdrage van het Ministerie van Financiën. In verband hiermee is € 2,4 mln. meer uitgegeven dan begroot. Het saldo betreft daarnaast een aantal kleine verschillen tussen begroting en realisatie en een herverdeling van de budgetten binnen het artikelonderdeel 34.5.

## Opdrachten

### *Jeugdbescherming en jeugdsancties*

Er is € 5,1 mln. overgeheveld naar de Raad voor de Rechtspraak en de Raad voor Rechtsbijstand voor de uitvoering van de regeling kosteloze rechtsbijstand bij jeugdbescherming. Bij amendement was voor de aanpak van femicide artikel 34 in 2025 met € 10 mln. verhoogd. Vanwege benodigde tijd voor beleidsontwikkeling is hiervan € 8,7 mln. verschoven naar 2027 t/m 2029. De bijdrage aan de Raad voor de Kinderbescherming is met € 1,8 mln. verhoogd ten behoeve van versterking van casusregie op het terrein van jeugdstrafrecht en de bijdrage aan de Voogdijraad Caribisch Nederland is met € 0,6 mln. verhoogd ter verbetering van de taakuitvoering en bedrijfsvoering. Er is minder uitgegeven aan opdrachten ten opzichte van de begroting op het gebied van familierecht, onder andere door vertraging van de wetstrajecten rondom draagmoederschap en omgang grootouders. Het saldo betreft daarnaast een aantal kleine verschillen tussen begroting en realisatie en een herverdeling van de budgetten binnen het artikelonderdeel 34.5.

## Ontvangsten

Tabel 29 Ontvangsten artikel 34 (bedragen x € 1.000)

Art.	Ontvangsten	Realisatie				Vastgestelde begroting	Vershil	
		2021	2022	2023	2024	2025	2025	
		<b>101.062</b>	<b>105.133</b>	<b>226.328</b>	<b>240.372</b>	<b>167.407</b>	<b>139.803</b>	<b>27.604</b>
	Leges Dienst Justis	0	0	35.215	64.707	53.356	46.739	6.617
	Verhaal administratiekosten CJIB	69.389	69.494	72.646	68.420	63.567	84.562	- 20.995
	Overige ontvangsten	31.673	35.639	118.467	107.245	50.484	8.502	41.982

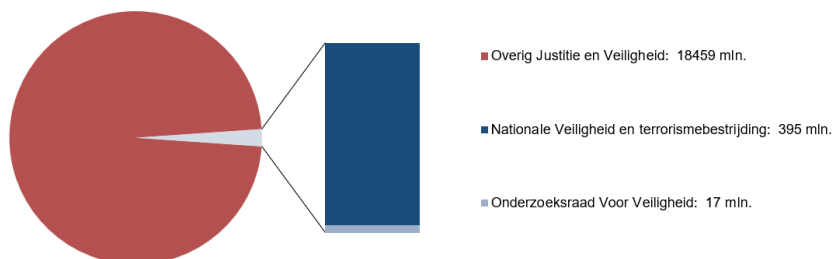
De belangrijkste structurele ontvangsten op dit artikel betreffen de ontvangen administratiekostenvergoedingen (voornamelijk op verkeersboetes). Met ingang van 2023 worden ook de ontvangen leges van de producten van de Dienst Justis op dit begrotingsartikel verantwoord. Dit zijn met name ontvangen leges n.a.v. aangevraagde en verstrekte Verklaringen Omtrent het Gedrag (VOG).

Het verschil tussen de oorspronkelijke begroting en de realisatie van per saldo € 27,6 mln. is voornamelijk het gevolg van hogere legesopbrengsten van Justis van € 6,6 mln., lagere verhaal van administratiekosten vanuit het CJIB door minder sterke stijging in aantallen boetes van € 21 mln. en

incidentele ontvangsten n.a.v. lagere vaststellingen van bijdragen over 2024 (€ 24,5 mln. van DJI, € 7,4 mln. van Justis) en terugvorderingen van niet uitgegeven projectbijdragen bij de reclasseringsorganisaties en het CJIB van in totaal € 7,3 mln.

## 5.5 Artikel 36: Contraterrorisme en Nationaal Veiligheidsbeleid

Artikel 36 Contraterrorisme en nat. veiligheidsbeleid: 2,2 % van de begrotingsuitgaven



### A. Algemene doelstelling

Bijdragen aan een veilig en stabiel Nederland door het voorkomen en beperken van maatschappelijke ontwrichting door dreigingen te onderkennen, de weerbaarheid van burgers, bedrijfsleven en overheidsorganen te verhogen en de bescherming van vitale belangen te versterken.

### B. Rol en verantwoordelijkheid

De Minister heeft een regisserende rol op het gebied van nationale veiligheid en crisisbeheersing, terrorismebestrijding en cybersecurity.<sup>28</sup> De Minister coördineert de totstandkoming van de rijksbrede analyse op het gebied van nationale veiligheid en de strategische aanpak die daarop volgt. Bij Koninklijk Besluit is vastgelegd dat de Minister van Justitie en Veiligheid doorzettingsmacht heeft wanneer het gaat om het voorkomen van terroristische misdrijven.<sup>29</sup>

De Minister is stelselverantwoordelijk voor de brandweezorg, rampenbestrijding en crisisbeheersing. De Minister verstrekt aan de veiligheidsregio's een bijdrage, de Brede Doeluitkering Rampenbestrijding, voor hun taken op dat gebied. Ook verstrekt de Minister een bijdrage aan het Nederlands Instituut Publieke Veiligheid (NIPV) om de veiligheidsregio's bij hun taakuitvoering te ondersteunen. De openbare lichamen ontvangen jaarlijks een bijzondere uitkering als bijdrage in de kosten van de organisatie van rampenbestrijding, de crisisbeheersing en de brandweezorg op grond van het Kostenbesluit Veiligheidswet BES.

Op basis van onder andere de Politiewet heeft de Minister de verantwoordelijkheid voor de veiligheid van de leden van het Koninklijk Huis en is daarmee verantwoordelijk voor een adequate en proportionele uitvoering van de beveiliging rondom de leden van het Koninklijk Huis en hun woon-

<sup>28</sup> De verantwoordelijkheid van de Minister is gebaseerd op de Wet veiligheidsregio's (verantwoordelijkheid voor het stelsel van brandweezorg, geneeskundige hulpverlening in de regio (GHOR), rampenbestrijding en crisisbeheersing), de Politiewet 2012 (bewaken en beveiligen), de Luchtvaartwet (beveiliging burgerluchtvaart) en het Koninklijk Besluit van 14 december 2005 (terrorismebestrijding).

<sup>29</sup> Besluit van 14 december 2005, houdende tijdelijke herindeling van ministeriële taken in geval van een terroristische dreiging met een urgent karakter, *Stb. 2005, nr. 662*.

en werkverblijven. De Minister van Justitie en Veiligheid en de Minister van Defensie zorgen voor de uitvoering daarvan in personele zin. Deze ministers hebben middelen voor deze beveiligingstaken op de begroting staan, ongeacht of deze uitgaven voor beveiliging betrekking hebben op leden van het kabinet, van de Kamers der Staten-Generaal of het Koninklijk Huis. Vanwege veiligheidsrisico's worden deze uitgaven niet nader toegerekend, omdat daar informatie over de beveiliging aan zou kunnen worden ontleend naar de te beveiligen objecten en personen.

De maatschappelijke effecten van het beleid ter bescherming van de nationale veiligheid (onder andere crisis- en cybersecuritybeleid en terrorismebestrijding) laten zich door het grote aantal activiteiten en instrumenten, de afhankelijkheid van derden bij de realisatie van de doelstellingen en met name de onvoorspelbaarheid van gebeurtenissen die de nationale veiligheid bedreigen, niet (altijd) in prestatie-indicatoren of kengetallen uitdrukken. Kwalitatieve indicatoren zijn te vinden in de voortgangsrapportages met betrekking tot contraterroreisme en -extremisme, cybersecurity en nationale veiligheid die aan de Tweede Kamer worden aangeboden<sup>30</sup>.

### **C. Beleidsconclusies**

Onze nationale veiligheid staat onder druk. Dreigingen zijn urgenter en complexer dan ooit. Nederland staat voor de meest unieke en complexe veiligheidsopgave sinds de Koude Oorlog. Geopolitieke competitie, spanningen en conflicten, maken dat vrede en veiligheid in Europa niet meer vanzelfsprekend zijn. Maar ook pandemieën en natuurrampen kunnen leiden tot ontwrichting van onze samenleving. De stabiliteit van de democratische rechtsorde wordt bedreigd door verschillende (niet-)statelijke actoren. Ook onder uitzonderlijke omstandigheden moeten onze samenleving en economie blijven functioneren. Daarom zijn nu adequate voorbereidingen en versterking van de weerbaarheid in brede zin nodig - ook van burgers en bedrijven. Het kabinet blijft hier sterk op inzetten. Daarbij blijft de Veiligheidsstrategie voor het Koninkrijk der Nederlanden koersbepalend.

In 2025 waren er ontwikkelingen op meerdere onderdelen die raken aan nationale veiligheid. Hieronder worden de belangrijkste beleidsontwikkelingen toegelicht, waarbij de NCTV in 2025 eveneens haar operationele taken heeft voortgezet.

#### *Stelselherziening bewaken en beveiligen*

De druk vanuit verschillende vormen van dreiging hebben ook in 2025 hun weerslag gehad op de samenleving en op het taakveld bewaken en beveiligen. Naast het veilig houden van personen, objecten en diensten is een mijlpaal het veilige verloop van de NAVO-top 2025 geweest. Het fundament van het stelsel Beveiligen van Personen is in 2025 door het ministerie, politie, Defensie en inlichtingendiensten neergezet. Met de NCTV als gezag, de opbouw van een centrale dreigingsanalysefunctie, robuuste landelijke coördinatie op de inzet van politie en Defensie en gerichte versterkingen binnen de bewaken en beveiligen keten zijn de adviezen van de commissie Bos en de Onderzoeksraad voor de Veiligheid nauwgezet opgevolgd.

<sup>30</sup> Voor de meest recente versies wordt verwezen naar respectievelijk de Rapportage Integrale Aanpak Terrorisme (Kamerstukken II, 2021/2022, [29754](#), nr. 645) en het Cybersecuritybeeld Nederland 2020 (Kamerstukken II, 2021/2022, [26643](#), nr. 891)

### *Inwerkingtreding Cyberbeveiligingswet (Cbw) en Wet weerbaarheid kritieke entiteiten (Wwke)*

Sinds 18 oktober 2024 gelden twee Europese richtlijnen om de weerbaarheid van de vitale infrastructuur te versterken: de zogeheten NIS2-richtlijn (over cyberbeveiliging) en de zogeheten CER-richtlijn (over de weerbaarheid van kritieke entiteiten). Deze richtlijnen moeten door alle lidstaten van de Europese Unie worden geïmplementeerd in nationale wetgeving. In juni 2025 zijn de wetsvoorstellen voor de Cyberbeveiligingswet (Cbw) en de Wet weerbaarheid kritieke entiteiten (Wwke) ter implementatie van deze richtlijnen ingediend bij de Tweede Kamer. De schriftelijke ronde in de Tweede Kamer is inmiddels afgerond. De onderliggende algemene maatregelen van bestuur (amvb's), te weten het Cyberbeveiligingsbesluit en het Besluit weerbaarheid kritieke entiteiten, zijn in dezelfde periode van de indiening van de bovenliggende wetsvoorstellen onverplicht aangeboden aan de Tweede Kamer. Deze amvb's zijn vervolgens, nadat de Tweede Kamer in de gelegenheid is geweest om daarop te reageren, in december 2025 naar de Afdeling advisering van de Raad van State gestuurd voor advies.

### *NAVO-top 2025*

De organisatie van de NAVO-top in 2025 was toegewezen aan Nederland. De top vond plaats van 24 tot en met 26 juni 2025 in het World Forum in Den Haag. Hiertoe is een interdepartementale projectorganisatie ingericht, waarin nauw is samengewerkt tussen betrokken ministeries, uitvoeringsorganisaties en lokale overheden. JenV was verantwoordelijk voor de coördinatie van de veiligheidsmaatregelen. In aanloop naar en tijdens de top zijn veiligheidsmaatregelen getroffen, waardoor de NAVO-top ongestoord, veilig, waardig en gastvrij kon verlopen. Daarbij is de overlast voor burgers en het maatschappelijk en economisch leven zoveel mogelijk beperkt. De veiligheidsorganisatie rondom de NAVO-top 2025 is succesvol verlopen.

### *Maatschappelijke weerbaarheid*

Weerbaarheid begint bij een goede voorbereiding. Klaar staan voor alle mogelijke soorten crises, of het nou om een pandemie gaat, een grote overstroming of een militair conflict. Dat maakt ons schokbestendig en schrikt af. Daarom werken we aan een weerbare samenleving en een parate krijgsmacht - om conflicten te voorkomen maar ook tegenslag op te kunnen vangen. Mocht de nood aan de man komen, dan moeten we kunnen beschermen wat ons dierbaar is. Dit is niet alleen nodig tegen sabotage, desinformatie, spionage of een militair conflict, maar ook tegen andere crises of rampen zoals een overstroming of langdurige stroomuitval.

Maar dat kan de overheid niet alleen. En ook niet alles kan meteen en tegelijkertijd, daar heeft ons land helaas de mensen én de middelen niet voor. Het is dus kiezen en prioriteren. Er gebeurt al een hoop. Om te beginnen is er de afgelopen tijd flink geïnvesteerd in de krijgsmacht. De verantwoordelijkheid daarvoor ligt bij het Ministerie van Defensie. Maar ook de samenleving moet beter klappen op kunnen vangen en daarvoor staat het ministerie van Justitie en Veiligheid als coördinerend departement aan de lat. We trekken op met de verantwoordelijke vakdepartementen. Om de samenleving in beweging te krijgen en de maatschappelijke weerbaarheid te verhogen, is op 1 november 2025 de meerjarige publiekscampagne Denk vooruit gestart. Het doel van de campagne is om Nederlanders te activeren

zich voor te bereiden, zodat zij zich 72 uur thuis kunnen redden als dagelijkse voorzieningen uitvallen, zoals stroom. In 2025 is daarnaast gestart we met pilots voor het stapsgewijs ontwikkelen van een landelijk netwerk aan noodsteunpunten, samen met Veiligheidsregio's en gemeenten. Mensen kunnen bij die noodsteunpunten terecht voor informatie tijdens een ramp of een crisis. Op die manier is bij uitval van communicatiemogelijkheden informatie beschikbaar is. Daarbij wordt onderzoek of deze punten – naast informatie – ook aanvullende ondersteuning kunnen bieden aan mensen in crisissituaties. De overheid kan het niet alleen. Ook in crisistijd moeten producten en diensten zoveel mogelijk geleverd blijven worden. Dat vraagt om een bijdrage van vitale partijen en het bedrijfsleven, daarover blijven we in gesprek met elkaar. Het kabinet faciliteert deze dialoog actief, mede door de bewustwordingscampagne en de centrale loketfunctie die wordt ingericht voor bedrijven. Op het hoogste niveau is op 27 november 2025 bijeengekomen in het geopolitieke weerbaarheidsberaad.

#### *Versterken crisisbeheersing en brandweezorg*

We zetten ons in voor een robuuste en toekomstbestendige inrichting van de crisisbeheersing en brandweezorg in Europees en Caribisch Nederland. Om de samenwerking tussen regio's, crisispartners en het Rijk bij de aanpak van interregionale, bovenregionale en landelijke crises verder te versterken werken we aan een herziening van de Wet veiligheidsregio's en de Veiligheidswet BES. De openbare internetconsultatie van de eerste tranche van dit wetsvoorstel heeft in 2025 plaatsgevonden. Daarnaast deelden we op 17 juli 2025 de eerste voortgangsrapportage over de Landelijke Agenda Crisisbeheersing met de Tweede Kamer. In deze brief stonden we stil bij de voortgang op het gebied van voorbereiding en paraatheid, weerbaarheid en professionaliteit; de drie pijlers van de Landelijke Agenda. Ook heeft in 2025 de inrichting van de organisatie van KCR2 als centrum voor operationele informatie- en crisiscoördinatie verder vorm gekregen. In aanvulling op bovenstaande onderwerpen uit de beleidsagenda is het instrumentarium gericht op de aanpak van radicalisering, extremisme en terrorisme versterkt. Met de komst van de Wet verwerking persoonsgegevens persoonsgerichte aanpak radicalisering en terroristische activiteiten is de wettelijke basis voor de persoonsgerichte aanpak bestendigd. Op het gebied van het tegengaan van online extremisme en terrorisme is de Autoriteit online Terroristisch en Kinderpornografisch Materiaal (ATKM) in Nederland aangewezen als bevoegde autoriteit en detecteert en beoordeelt online terroristisch materiaal. De ATKM beschikt sinds oktober 2025 over een online meldpunt waar internetgebruikers terroristisch materiaal kunnen melden. Tot slot is, vanuit de coördinerende rol van de NCTV en mede naar aanleiding van een motie van de leden Boswijk (CDA) en Van Dijk (SGP), de coördinatie en regie verstevigd op casuïstiek omtrent terrorismeveroordeelden met een hoog risicoprofiel die vrijkomen. Dit gebeurt door samenwerking en informatiedeling te bevorderen om zo een beter en completer beeld te hebben van betrokkenen om passende maatregelen te kunnen treffen en de risico's voor de samenleving zo klein mogelijk te maken.

## D. Budgettaire gevolgen van beleid

Tabel 30 Budgettaire gevolgen van beleid artikel 36 (bedragen x € 1.000)

Art.	Verplichtingen	Realisatie					Vastge- stelde begroting	Verschil
		2021	2022	2023	2024	2025	2025	2025
		<b>444.240</b>	<b>448.939</b>	<b>363.100</b>	<b>408.694</b>	<b>419.000</b>	<b>626.810</b>	<b>- 207.810</b>
	<b>Uitgaven</b>	<b>412.629</b>	<b>398.568</b>	<b>360.886</b>	<b>371.002</b>	<b>412.471</b>	<b>623.098</b>	<b>- 210.627</b>
<b>36.2</b>	<b>Nationale veiligheid en terrorismebestrijding</b>	<b>397.035</b>	<b>381.107</b>	<b>345.456</b>	<b>354.687</b>	<b>395.191</b>	<b>605.963</b>	<b>- 210.772</b>
	<i>Bijdrage aan agentschappen</i>	3.688	2.085	7.562	2.153	2.256	2.289	- 33
	Overige Bijdrage aan agentschappen	3.688	2.085	7.562	2.153	2.256	2.289	- 33
	<i>Bijdrage aan ZBO's/RWT's</i>	62.542	35.067	45.139	49.240	61.040	41.941	19.099
	Nederlands Instituut Publieke Veiligheid (NIPV)	62.542	35.067	45.139	49.240	61.040	41.941	19.099
	<i>Bijdrage aan medeoverheden</i>	265.643	239.301	246.473	266.027	297.072	485.080	- 188.008
	Brede Doeluitkering Rampenbestrijding	176.495	182.673	232.989	252.847	276.281	278.074	- 1.793
	COVID-19	78.248	41.871	0	0	0	0	0
	Overige Bijdrage aan medeoverheden	10.900	14.757	13.484	13.180	20.791	207.006	- 186.215
	<i>Subsidies (regelingen)</i>	7.976	7.247	7.987	9.234	11.844	5.009	6.835
	Nederlands Rode Kruis	1.272	1.458	1.320	1.606	4.456	1.520	2.936
	Korpora	1.746	760	890	635	635	635	0
	Overige Subsidies	4.958	5.029	5.777	6.993	6.753	2.854	3.899
	<i>Opdrachten</i>	57.186	97.407	38.295	28.033	22.979	71.644	- 48.665
	Crisiscommunicatie	3.148	4.182	4.136	5.244	3.968	5.299	- 1.331
	NCSC	9.102	7.513	7.856	11.952	1.427	46.529	- 45.102
	Covid-19	31.617	6.991	233	152	24	0	24
	Regeling tegemoetkoming schade 2021	6.697	72.069	15.467	4.661	932	10.900	- 9.968
	Overige Opdrachten	6.622	6.652	10.603	6.024	16.628	8.916	7.712
<b>36.3</b>	<b>Onderzoeksraad Voor Veiligheid</b>	<b>15.594</b>	<b>17.461</b>	<b>15.430</b>	<b>16.315</b>	<b>17.280</b>	<b>17.135</b>	<b>145</b>
	<i>Bijdrage aan ZBO's/RWT's</i>	15.594	17.461	15.430	16.315	17.280	17.135	145
	Onderzoeksraad Voor Veiligheid	15.594	17.461	15.430	16.315	17.280	17.135	145
	<b>Ontvangsten</b>	<b>33.161</b>	<b>6.933</b>	<b>42.707</b>	<b>35.216</b>	<b>8.494</b>	<b>2.000</b>	<b>6.494</b>

## E. Toelichting op de financiële instrumenten

### Verplichtingen

Het verschil tussen de realisatie en budget bij de verplichtingen is nagenoeg gelijk aan het verschil bij de uitgaven, alwaar het verschil nader uiteen wordt gezet.

### Uitgaven

#### 36.2 Nationale Veiligheid en terrorismebestrijding

##### Bijdrage Agentschappen

##### *Overige bijdragen agentschappen*

Bij suppletore begrotingen zijn de middelen voor de bijdrage aan het Rijksopleidingsinstituut naar dit artikel overgeboekt van uit de middelen overige Bijdrage aan medeoverheden.

## **Bijdrage ZBO/RWT's**

### *Nederlands Instituut Publieke Veiligheid (NIPV)*

Het verschil wordt mede veroorzaakt door de middelen voor het instellen van een hoogwaardig en gegarandeerd informatie-, actie- en coördinatiepunt voor Rijk, Regio's en partners (KCR2). De financiering (€ 7,3 mln.) aan KCR2 wordt via het NIPV ter beschikking gesteld. De middelen zijn overgeboekt vanuit de bijdragen aan medeoverheden (BDUR). Daarnaast zijn er met de Voorjaarsnota extra middelen toegevoegd voor de uitgaven Urban Search and Rescue (€ 4,4 mln.) en onderhoud en beheerskosten van het landelijke waarschuwings- en alarmeringssysteem (€ 3,5 mln.).

## **Bijdragen aan medeoverheden**

### *Brede Doeluitkering Rampenbestrijding (BDuR)*

De BDuR is een lumpsumbijdrage die wordt verstrekt aan de 25 veiligheidsregio's voor de uitvoering van wettelijke taken. Dit betreft onder andere de volgende hoofdtaken (zie ook artikel 10 van de [Wet Veiligheidsregio's](#)):

- de bestrijding van branden en het organiseren van rampenbestrijding en crisisbeheersing;
- het instellen en in stand houden van de brandweer en de geneeskundige hulp bij ongevallen en rampen.

Naast deze rijksbijdrage, die ongeveer 15 procent van de inkomsten van de veiligheidsregio's behelst, ontvangen de veiligheidsregio's een bijdrage van de gemeenten. De verdeling van de BDuR over de veiligheidsregio's in een vast en een variabel deel vindt plaats conform het verdeelsysteem dat te vinden is in bijlage 2 van het Besluit veiligheidsregio's. In overeenstemming met artikel 8.1 van het [Besluit veiligheidsregio's](#) worden de bijdragen bekend gemaakt in een brief die wordt verstuurd aan de veiligheidsregio's.

### *Overige Bijdragen Medeoverheden*

Naast de realisatie van € 20,8 mln. is bij suppletoire begrotingen een bedrag van € 101,8 mln. herschikt naar andere artikel onderdelen binnen JenV en naar andere ministeries. Een bedrag van € 57,1 mln. is bij tweede suppletoire begrotingswet als meevaller afgeboekt. € 27,3 mln. is niet tot uitputting gekomen. Dit komt voornamelijk door geormerkte bedragen die niet tot besteding zijn gekomen, zoals circa € 10 mln. voor de NAVO top en € 13 mln. voor de Oekraïne accountability.

## **Subsidies**

### *Nederlands Rode Kruis*

Jaarlijks ontvangt het Nederlandse Rode Kruis een subsidie van JenV ten behoeve van de ondersteuning van de grootschalige geneeskundige hulpverlening en de tracing (het opsporen van familieleden met wie het contact is verloren als gevolg van een situatie waarin humanitaire actie vereist is). Deze subsidie wordt toegekend op grond van artikel 8 van het Besluit Rode Kruis.<sup>31</sup>

<sup>31</sup> [Stb. 2011, nr. 588](#)

#### *Stichting Korpora*

Stichting Korpora ontvangt subsidie om een landelijk expositiecentrum op het terrein van veiligheid te beheren. Deze begrotingsvermelding vormt de wettelijke grondslag voor de hier bedoelde subsidieverlening als bedoeld in artikel 4:23, derde lid, onder c, van de Algemene Wet Bestuursrecht.

#### *Overige subsidies*

Financiering van activiteiten op het gebied van veiligheid is gedaan middels subsidies in plaats van een bijdrage medeoverheden. Onder andere subsidies voor kennisopbouw op gebied van bewaken en beveiligen, het verhogen van het securitylevel en het versterken van de weerbaarheid van journalisten. Bij suppletoire wet zijn de middelen overgeboekt.

### **Opdrachten**

#### *Crisiscommunicatie*

NL-Alert is het landelijk alarmeringssysteem voor het alarmeren en informeren van de bevolking bij rampen, crises en andere ernstige incidenten. De veiligheidsregio's alarmeren en informeren met dit systeem mensen over een acute crisis per mobiele telefoon (cell broadcast), apps, digitale vertrekboards en reclamezuilen, en andere kanalen. Het Ministerie van Justitie en Veiligheid is verantwoordelijk voor het beheer en de doorontwikkeling van NL-Alert.

Onder de post 'Crisiscommunicatie' valt tevens de bekostiging van het beheer en de doorontwikkeling van de Noodcommunicatievoorziening (NCV), waarvoor het Ministerie van Justitie en Veiligheid eveneens verantwoordelijk is. Het NCV is een telecommunicatienetwerk dat specifiek bedoeld is voor gebruik door overheid en hulpdiensten tijdens een ramp of crisis als het reguliere openbare telefoonnet overbelast raakt of uitvalt.

#### *Regeling tegemoetkoming schade 2021*

Op grond van de Wet tegemoetkoming schade bij rampen (Wts) kunnen de door de overstromingen in juli 2021 getroffen inwoners en organisaties in Limburg worden bijstaan. Om gedupeerden deels tegemoet te komen bij schade die niet redelijkerwijs verzekeraar, niet verhaalbaar en niet vermijdbaar is, is onder de Wts de [Regeling tegemoetkoming schade 2021](#) opgesteld. Omdat er minder tegemoetkoming is uitgekeerd dan verwacht is met de Najaarsnota het budget naar beneden bijgesteld.

#### *Overige Opdrachten*

Op 1 november 2025 is de publiekscampagne Denk Vooruit gestart. Hiervoor zijn bij suppletoire wet extra middelen toegevoegd.

#### *NCSC*

Bij suppletoire begroting zijn de beschikbare middelen voor het NCSC overgeboekt naar de programmamiddelen en apparaatsmiddelen van het NCSC voor het uitvoeren van de opdrachten.

### **36.3 Onderzoeksraad voor de Veiligheid**

#### **Bijdragen ZBO/RWT's**

#### *Onderzoeksraad voor de Veiligheid (OvV)*

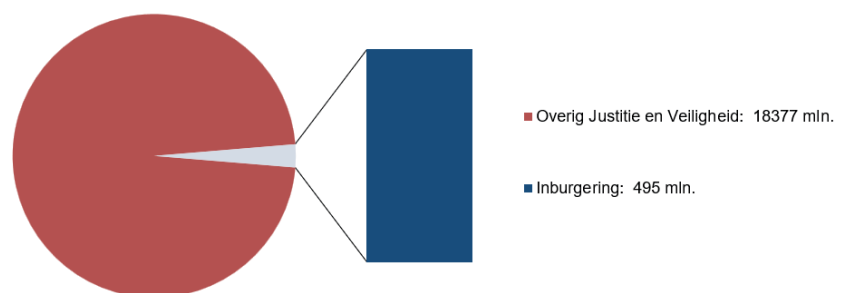
De OvV verricht op grond van de [rijkswet](#) Onderzoeksraad voor veiligheid onafhankelijk onderzoek en stelt op basis daarvan aanbevelingen op voor het structureel vergroten van de veiligheid. De OvV fungeert als



	Realisatie					Vastgestelde begroting	Vershil
	2021	2022	2023	2024	2025	2025	2025
DJI - Dienst vervoer en ondersteuning	9.308	8.124	7.582	9.836	0	0	0
<i>Subsidies (regelingen)</i>	<i>7.633</i>	<i>6.333</i>	<i>7.303</i>	<i>10.486</i>	<i>0</i>	<i>0</i>	<i>0</i>
REAN-regeling	5.461	4.931	4.931	6.545	0	0	0
Overige Subsidies	2.172	1.402	2.372	3.941	0	0	0
<i>Opdrachten</i>	<i>5.766</i>	<i>7.211</i>	<i>11.298</i>	<i>12.145</i>	<i>0</i>	<i>0</i>	<i>0</i>
Vreemdelingen vertrek	5.766	7.211	11.298	12.145	0	0	0
<b>Ontvangsten</b>	<b>179.212</b>	<b>142.161</b>	<b>46.681</b>	<b>231.560</b>	<b>0</b>	<b>0</b>	<b>0</b>

## 5.7 Artikel 38: Inburgering

### Artikel 38 Inburgering: 2,6 % van de begrotingsuitgaven



#### A. Algemene doelstelling

Iedereen doet mee, het liefst via betaald werk. Dat is het maatschappelijk doel van de Wet inburgering (2021). De overheid faciliteert daarbij dat nieuwkomers snel de Nederlandse taal machtig zijn op het hoogst haalbare niveau en kennis hebben van de Nederlandse samenleving, normen en waarden.

#### B. Rol en verantwoordelijkheid

De Staatssecretaris van JenV financiert gemeenten voor het invullen van de regierol bij inburgering, het Centraal Orgaan opvang Asielzoekers (COA) voor het programma Voorbereiding op de Inburgering, en een leenstelsel voor inburgeringsplichtige gezins- en overige migranten.

De Staatssecretaris is in deze rollen verantwoordelijk voor de vormgeving, het onderhoud en de werking van het inburgerings stelsel.

Voor personen die vóór 1 januari 2022 inburgeringsplichtig werden (Wet inburgering 2013), ligt de uitvoering van het inburgeringsstelsel (onder meer examens en leenstelsel) bij de Dienst Uitvoering Onderwijs (DUO). en de uitvoering van de voorinburgering bij het COA. Voor personen die vanaf 1 januari 2022 inburgeringsplichtig zijn geworden (Wet inburgering 2021) hebben gemeenten de regierol over de uitvoering van inburgering. DUO is ook in het huidige stelsel een belangrijke ketenpartner en is verantwoordelijk voor onder andere het vaststellen van de inburgeringsplicht, het vaststellen van de inburgeringstermijnen, de verlenging daarvan, het laten afnemen van examens en de handhaving van de inburgeringsplicht aan het

einde van het inburgeringstraject. Het COA biedt in opdracht van Staatssecretaris van JenV voorinburgering aan in nauw contact met gemeenten. De Minister van Onderwijs, Cultuur en Wetenschap is eigenaar van DUO en de Minister van Asiel en Migratie is eigenaar van COA. Vanuit deze rol zijn laatstgenoemde ministers verantwoordelijk voor de kwaliteit en continuïteit van de uitvoering en daaronder valt de dienstverlening van DUO respectievelijk COA aan de Staatssecretaris van JenV. Gemeenten krijgen middelen voor uitvoeringskosten via het Gemeentefonds en middelen voor inburgeringsvoorzieningen via een specifieke uitkering.

Met de val van het Kabinet Schoof, is vanaf 19 juni 2025 Inburgering weer overgegaan naar het ministerie van SZW onder verantwoordelijkheid van de Staatssecretaris van Participatie en Integratie.

### C. Beleidsconclusies

Eind 2025 is het onderzoek naar de betaalbaarheid van de Wet inburgering 2021 (Wi2021) afgerond. Dit onderzoek is onderdeel van de bestuurlijke afspraken die het Ministerie van SZW en de VNG eerder hebben gemaakt en brengt de kosten in beeld van gemeenten bij de uitvoering van de Wi2021 en in hoeverre de verstrekte middelen voldoende zijn om deze kosten te dekken. Uit het rapport komt een tekort op de uitvoeringskosten voor gemeenten naar voren voor het uitvoeren van hun wettelijke taken voor de Wi2021.

Samen met het onderzoek naar de betaalbaarheid is ook de tussenevaluatie van de Wi2021 eind december 2025 opgeleverd. Dit is een synthese van alle deelonderzoeken die in het kader van het Monitoring- en Evaluatie Plan Wi2021 zijn uitgevoerd en geeft eerste inzichten in de werking, doeltreffendheid en doelmatigheid van de Wi2021. Uit de conclusies van het onderzoek blijkt dat inburgeraars onder de Wi2021 een hoger taalniveau behalen dan onder de Wi2013.

### D. Budgettaire gevolgen van beleid

Tabel 32 Budgettaire gevolgen van beleid artikel 38 (bedragen x € 1.000)

Art.	Verplichtingen	Realisatie				Vastgestelde	Verschil	
		2021	2022	2023	2024	begroting	2025	
		0	0	0	0	494.527	519.611	- 25.084
	<b>Uitgaven</b>	0	0	0	0	494.527	520.611	- 26.084
<b>38.2</b>	<b>Inburgering</b>	0	0	0	0	494.527	520.611	- 26.084
	<i>Bijdrage aan agentschappen</i>	0	0	0	0	31.222	29.738	1.484
	DUO	0	0	0	0	31.222	29.738	1.484
	<i>Bijdrage aan ZBO's/RWT's</i>	0	0	0	0	33.000	57.950	- 24.950
	COA	0	0	0	0	33.000	57.950	- 24.950
	<i>Bijdrage aan medeoverheden</i>	0	0	0	0	384.346	376.599	7.747
	Maatschappelijke begeleiding	0	0	0	0	0	142	- 142
	Inburgeringsvoorziening	0	0	0	0	364.702	361.200	3.502
	Onderwijsroute	0	0	0	0	19.644	15.257	4.387
	<i>Subsidies (regelingen)</i>	0	0	0	0	14.188	14.062	126
	Vroege integratie	0	0	0	0	10.494	12.711	- 2.217
	Overige	0	0	0	0	3.694	1.351	2.343
	<i>Oprachten</i>	0	0	0	0	5.247	13.250	- 8.003

	Realisatie				Vastgestelde begroting		Verschil
	2021	2022	2023	2024	2025	2025	2025
Inburgering en integratie	0	0	0	0	5.247	13.250	- 8.003
<i>Leningen</i>	0	0	0	0	26.524	29.012	- 2.488
DUO	0	0	0	0	26.524	29.012	- 2.488
<b>Ontvangsten</b>	<b>0</b>	<b>0</b>	<b>0</b>	<b>0</b>	<b>103.080</b>	<b>41.012</b>	<b>62.068</b>

## E. Toelichting op de financiële instrumenten

### Verplichtingen

Het verschil tussen de realisatie en budget bij de verplichtingen is nagenoeg gelijk aan het verschil bij de uitgaven, alwaar het verschil nader uiteen wordt gezet.

### Uitgaven

#### Bijdrage aan agentschappen

##### *DUO*

Als onderdeel van de inburgeringsketen voert de Dienst Uitvoering Onderwijs (DUO) op grond van de Wi2013 en Wi2021 een aantal taken uit. Voorbeelden hiervan zijn het handhaven van de inburgeringsplicht, het verstrekken van leningen en het organiseren van examens. Ten opzichte van de begroting is de bijdrage van J&V aan de bedrijfsvoering van DUO € 1,5 mln. hoger uitgevallen dan aanvankelijk begroot. De inkomsten van DUO uit examengelden waren hoger dan begroot.

#### Bijdrage aan ZBO's/RWT's

##### *COA*

Aan het Centraal Orgaan opvang Asielzoekers (COA) wordt jaarlijks een bijdrage voor de voorinburgering van asielmigranten in de AZC's. De uitgave zijn € 25 mln. lager uitgevallen omdat gedurende het jaar 2025 is gebleken dat COA niet in staat was in deze mate het aantal trajecten op te schalen door diverse problemen in de uitvoering zoals tekort aan locaties als ook het ontbreken van goede faciliteiten daarbinnen.

#### Bijdrage aan mede overheden

##### *Inburgeringsvoorziening*

De SPUK voor inburgeringsvoorzieningen wordt aan gemeenten verstrekt ter financiering van voorzieningen die bijdragen aan het behalen van de inburgeringsplicht. De raming van dit budget is gebaseerd op de Meerjaren Productie Prognose van het Ministerie van JenV en een inschatting van het aantal gezins- en overige migranten op basis van realisaties. De SPUK onderwijsroute is bedoeld als tijdelijke aanvulling op de reguliere SPUK.

##### *Gemeenten inburgeringsvoorzieningen*

Voor de specifieke uitkering inburgeringsvoorziening is € 3,5 mln. meer realiseerd dan begroot, wat te maken heeft met de herziening van de voorlopige uitkering over het jaar 2024.

### *onderwijsroute*

Voor de specifieke uitkering onderwijsroute is € 5 mln. meer uitgegeven dan begroot, wat te maken heeft met de herziening van de voorlopige uitkering over het jaar 2024.

### **Subsidies**

#### *Vroege integratie*

De subsidies hebben betrekking op *Vroege integratie Participatie* aan COA voor de jaarlijkse activiteiten in het kader van de vroege integratie en participatie van status- houders en kansrijke asielzoekers (VRIP) en op een aantal incidentele subsidies gericht op ondersteuning aan gemeenten in het kader van de uitvoering van de WI 2021. Het budget is nagenoeg uitgegeven.

### **Opdrachten**

#### *Inburgering en integratie*

Uit het reguliere budget worden aanbestedingen bekostigd op het terrein van inburgering. Voorbeelden zijn ontwikkeling, onderhoud en vernieuwing van inburgeringsexamens, monitoring en evaluaties. Een deel van het budget is uitgegeven via een overboeking van € 5 mln. budget naar het gemeentefonds voor onder andere ELIP en IV plateau 2. Daarnaast is er ongeveer € 5 mln. uitgegeven aan diverse opdrachten Inburgering zoals uitvoering van examens buitenland door het ministerie van Buitenlandse Zaken, diverse onderzoeken in het kader van het monitoring en evaluatie programma rondom de Wet Inburgering 2021 en uitgave van het zelfstudiepakket naar Nederland. Bij de slotwet is een meevaller beboekt van € 2,9 mln als gevolg van een aantal trajecten bij inburgering die zijn vertraagd.

Tabel 33 Kerncijfers inburgering (x 1.000 personen)

	Realisatie 2021	Realisatie 2022	Realisatie 2023	Realisatie 2024	Realisatie 2025	Begroting 2025	Verschil 2025
Inburgeringsplichtige nieuwkomers die een kennisgeving van DUO ontvangen <sup>1</sup>	26	28	37	37	34	35,5	- 1,5
waarvan Wi2013	26	6	0,5	0,3	0,18	0	0,18
waarvan Wi2021	n.v.t.	22	36	36	33	35,5	- 2,5
Asielgerechtigde nieuwkomers die deelnemen aan de voorbereiding op inburgering in de opvang van COA <sup>2</sup>	8	8,7	7,9	8,6	7,8		
Inburgeraars die een inburgeringsdiploma of inburgeringscertificaat behalen <sup>3</sup>	24	12	12	16	13		
Afgesloten Plannen Inburgering en Participatie (PIP) <sup>4</sup>	n.v.t.	9	27	30	31		
Asielgerechtigde nieuwkomers die deelnemen aan de maatschappelijke begeleiding door gemeenten <sup>5</sup>	15	6	9	0,1	0,04		

1 Bron: DUO, informatiesysteem Inburgering.

2 Bron: COA, voortgangsrapportages.

3 Dit kan zowel op A2 niveau zijn als op niveau Staatsexamen B1 of B2. De cijfers zijn exclusief vrijwillige inburgeraars. Onder de Wi2021 kan aan de inburgeringsplicht voldaan worden door het behalen van het inburgeringsexamen, maar ook door het behalen van een inburgeringscertificaat na afronding van de Z-route.

4 Bron: DUO, informatiesysteem Inburgering. Dit gaat alleen over de Wi2021

5 Bron: DUO, informatiesysteem Inburgering. Dit betreft enkel de Wi2013. Voor de Wi2021 wordt een andere financieringssysteem gehanteerd

### **Leningen**

#### *DUO*

Dit betreft de verstrekte sociale leningen op grond van de Wi2013 en Wi2021. De raming was onzeker door een gebrek aan ervaringsgegevens over het gebruik van de lening door gezinsmigranten onder de Wi2021.

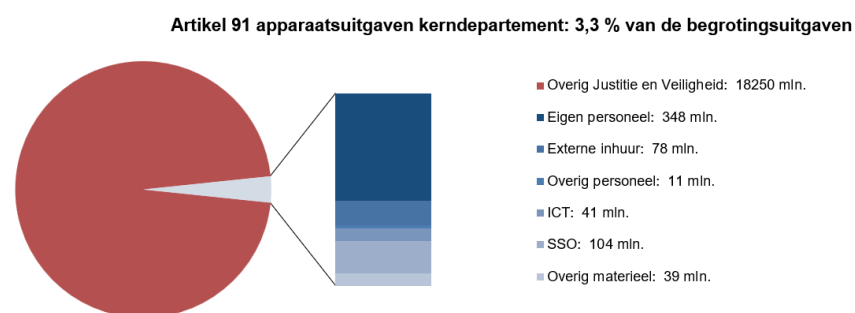
### **Ontvangsten**

De ontvangsten voor de leningen zijn € 4 mln. hoger uitgevallen als gevolg van hogere examenbaten. Daarnaast was er een ontvangst van € 7,6 mln. als gevolg van de lagere vaststelling van de bijdrage Voorinburgering aan COA over 2024. Daarnaast hebben gemeenten meer geld terugbetaald dan in de begroting was opgenomen voor de specifieke uitkeringen Inburgeringsvoorzieningen en Onderwijsroute van respectievelijk € 40,7 mln. en € 8,9 mln. als gevolg van de definitieve toekenningen 2024 en de vaststellingen 2023.

## 6. Niet-beleidsartikelen

### 6.1 Artikel 91: Apparaat kerndepartement

Figuur 1



Tabel 34 Budgettaire gevolgen van niet-beleid artikel 91 (bedragen x € 1.000)<sup>1</sup>

Art.	Verplichtingen	Realisatie				Vastgestelde begroting 2025	Verschil 2025
		2021	2022	2023	2024		
	<b>Uitgaven</b>	<b>551.437</b>	<b>547.264</b>	<b>605.664</b>	<b>718.618</b>	<b>621.548</b>	<b>10.331</b>
<b>91.1</b>	<b>Apparaatsuitgaven kerndepartement</b>	<b>551.437</b>	<b>547.264</b>	<b>605.664</b>	<b>718.618</b>	<b>621.548</b>	<b>10.331</b>
	<i>Personele uitgaven</i>	<i>391.320</i>	<i>386.032</i>	<i>442.284</i>	<i>523.856</i>	<i>436.930</i>	<i>27.587</i>
	Eigen personeel	324.819	323.479	367.273	421.852	347.714	- 26.790
	Externe inhuur	66.501	62.553	75.011	101.604	78.220	33.605
	Overig personeel	0	0	0	400	10.996	1.234
	<i>Materiële uitgaven</i>	<i>160.117</i>	<i>161.232</i>	<i>163.380</i>	<i>194.762</i>	<i>184.618</i>	<i>- 17.256</i>
	ICT	35.970	35.634	30.435	42.780	41.404	37.667
	SSO's	97.462	79.942	97.643	105.918	104.295	- 3.753
	Overig materieel	26.685	45.656	35.302	46.064	38.919	- 17.240
	<b>Ontvangsten</b>	<b>42.161</b>	<b>9.613</b>	<b>17.889</b>	<b>15.802</b>	<b>21.766</b>	<b>4.185</b>

<sup>1</sup> In de jaarekening 2023 stond ten onrechte bij eigen personeel een realisatie van 368.273 en bij ICT 29.435

### Toelichting uitgaven

Op de apparaatsuitgaven is € 10,3 mln. meer uitgegeven ten opzichte van de vastgestelde begroting. Hiervan was € 30,7 mln. opgenomen in de eerste supplettoire begroting, tweede supplettoire begroting en supplettoire begroting September. De slotwet bevat een mutatie van € -20,3 mln. Dit

artikel bestaat uit ruim 30 grotere en kleinere diensten/budgethouders. In de loop van het uitvoeringsjaar vinden er vele kleine mutaties en enkele grotere mutaties plaats. De belangrijkste mutaties zijn:

- Met ingang van de begroting 2025 heeft het onderdeel Asiel en Migratie een eigen begrotingshoofdstuk (XX). Het budget apparaatsuitgaven Asiel en Migratie stond nog op de begroting van Justitie en Veiligheid en wordt nu bij de eerste suppletoire begroting meerjarig overgeboekt naar de begroting van Asiel en Migratie. Het betreft € 121 mln. in 2025.
- De NCTV verstrekt € 45,5 mln. aan het NCSC voor het uitvoeren van diverse taken ter voorkoming of beperking van de uitval van de beschikbaarheid of het verlies van integriteit van de systemen van rijksoverheidsorganisaties en vitale aanbieders en ter verdere versterking van de digitale weerbaarheid van de Nederlandse samenleving. Dit krachtens de Wet beveiliging netwerk- en informatiesystemen.
- Voor het Justicelink project heeft een aanpassing plaats gevonden in de planning van fase 0 o.a. door een latere start. Als gevolg hiervan schuiven de planning en begroting van de overige fasen op. Dit heeft gevolgen voor het kasritme. Hiervoor wordt circa € 7 mln. doorschoven naar 2028.
- Via de eindejaarsmarge worden de gelden, ad € 8,6 mln., voor Justicelink die bestemd zijn voor NFI overgeheveld naar 2025.
- Een bijdrage van € 5,4 mln. aan het ministerie van Financiën ten behoeve van de inkoopcategorie Vakkennis & Persoonlijke Ontwikkeling (VP&O) die rijksbrede overeenkomsten afsluit met als doel het ontsluiten van relevante vakkennis en informatie die overheidsfunctionarissen nodig hebben om hun publieke taak goed te kunnen uitvoeren.
- In het kader van het programma informatiebeveiliging 2.0 wordt totaal € 5,5 mln. overgeheveld naar de taakorganisaties.
- Een meerjarige neerwaartse ramingsbijstelling op het HGIS-budget Europol en Eurojust van € 6,3 mln.
- De toekenning van de loon- en prijsbijstelling tranche 2025-2030, waarvan € 9,3 mln. in 2025 op dit artikelonderdeel valt.
- Voor de voorbereiding en uitvoering van sectorale Computer Security Incident Response Team (CSIRT)-taken zijn door de ministeries BZK (€ 0,6 mln.), LVVN (€ 0,9 mln.), EZ (€ 4,3 mln.) en IenW (€ 3,4 mln.) middelen gereserveerd. Deze middelen, totaal € 9,2 mln., worden met deze mutaties overgeboekt naar JenV voor de daadwerkelijke uitvoering van de sectorale CSIRT-taken op basis van de Network and Information Security (NIS2)-richtlijn.
- Vanuit de JenV-begroting wordt € 5 mln. van artikel 92 naar artikel 91 overgeheveld. Het betreft extra middelen die beschikbaar worden gesteld voor de versterkte inzet van de publiekscampagne en communicatie naar burgers door de NCTV in 2025.
- Een interne herschikking van € 6,9 mln. in 2025 van artikel 36 naar artikel 91 apparaatsuitgaven ten behoeve van het rapport Bewaken en Beveiligen.
- Een tegenvaller van € 25,1 mln. op de apparaatsuitgaven, veroorzaakt door de invulling van de taakstelling.
- Een interne herschikking binnen het budget ondermijning van € 9,6 mln. op basis van de prognose.
- Een herallocatie van € 7,9 mln. voor de uitvoeringskosten van programma's die door de Strafrechtketen worden gerealiseerd. Het budget staat op het beleidsbudget en wordt overgeheveld naar apparaatsuitgaven voor onder andere de uitvoering ketenvoorzieningen, ketencoördinatoren, huisvestingskosten Huis van de Strafrechtketen en voor het project programma Modernisering Identiteitsbehandeling en Vindbaarheid (PMIV).

- De onderuitputting bij de slotwet wordt voornamelijk verklaard door vertraging aanname eigen personeel en minder externe inhuur.
- Het restant saldo betreft vele kleine mutaties.

### Toelichting ontvangsten

Op de apparaatsontvangsten is € 13,7 mln. meer gerealiseerd dan begroot. Het budget ontvangst voor het Diensten Centrum is verhoogd met € 6,1 mln. Het restant saldo bestaat uit diverse kleine posten

**Tabel 35 Totaaloverzicht apparaatsuitgaven/kosten inclusief agentschappen en Zelfstandige Bestuursorganen/Rechtspersonen met een wettelijke taak (bedragen x € 1.000)**

	Realisatie 2021	Realisatie 2022	Realisatie 2023	Realisatie 2024	Realisatie 2025	Vastge- stelde Begroting 2025	Verschil
<b>Totaal apparaatsuitgaven ministerie (GVKA)</b>	<b>2.466.861</b>	<b>2.621.447</b>	<b>2.856.303</b>	<b>3.262.826</b>	<b>3.329.856</b>	<b>3.102.105</b>	<b>227.751</b>
Kerndepartement	551.437	547.264	605.664	718.618	621.548	611.217	10.331
<i>waarvan Raad voor Strafrechtstoepassing en Jeugdbescherming (RSJ)</i>	<i>5.113</i>	<i>5.421</i>	<i>6.005</i>	<i>6.887</i>	<i>7.331</i>	<i>7.354</i>	<i>- 23</i>
<i>waarvan Nationaal Rapporteur Mensenhandel en Seksueel Geweld tegen Kinderen</i>	<i>1.914</i>	<i>2.126</i>	<i>2.011</i>	<i>2.297</i>	<i>2.138</i>	<i>2.206</i>	<i>- 68</i>
<i>waarvan Nationaal Coördinator Terrorismebestrijding en Veiligheid (NCTV)</i>	<i>38.718</i>	<i>43.191</i>	<i>44.626</i>	<i>58.845</i>	<i>63.699</i>	<i>45.466</i>	<i>18.233</i>
<i>waarvan Nationaal Cyber Security Centrum (NCSC)</i>	<i>18.880</i>	<i>26.132</i>	<i>37.344</i>	<i>58.048</i>	<i>77.050</i>	<i>18.026</i>	<i>59.024</i>
<i>waarvan Nationaal Coördinator Antisemitismebestrijding (NCAB)</i>	<i>123</i>	<i>337</i>	<i>593</i>	<i>1.211</i>	<i>2.158</i>	<i>1.237</i>	<i>921</i>
<i>waarvan Adviescollege Verloftoetsing tbs (AVT)</i>	<i>1.260</i>	<i>1.224</i>	<i>1.341</i>	<i>1.539</i>	<i>1.640</i>	<i>1.313</i>	<i>327</i>
<i>waarvan Inspectie JenV</i>	<i>10.495</i>	<i>12.487</i>	<i>13.811</i>	<i>17.099</i>	<i>18.440</i>	<i>15.036</i>	<i>3.404</i>
<i>waarvan Wetenschappelijk Onderzoek- en Datacentrum (WODC)</i>	<i>12.009</i>	<i>12.429</i>	<i>13.475</i>	<i>16.738</i>	<i>14.908</i>	<i>14.247</i>	<i>661</i>
Openbaar Ministerie	621.331	671.324	750.707	868.909	936.977	851.280	85.697
Raad voor de rechtspraak	1.064.406	1.147.872	1.228.445	1.380.119	1.459.610	1.349.889	109.721
Raad voor de Kinderbescherming	195.211	217.419	233.210	253.302	266.290	251.399	14.891
Hoge Raad	34.476	37.568	38.277	41.878	45.431	38.320	7.111
<b>Totaal apparaatskosten Agentschappen (BLS)<sup>1</sup></b>	<b>1.718.520</b>	<b>1.965.281</b>	<b>2.201.755</b>	<b>2.496.165</b>	<b>2.660.114</b>	<b>2.332.790</b>	<b>327.324</b>
Dienst Justitiële Inrichtingen	1.455.673	1.482.837	1.644.425	1.853.521	1.981.823	1.752.009	229.814
Centraal Justitieel Incasso Bureau	148.792	153.858	185.030	229.214	240.504	198.145	42.359
Nederlands Forensisch Instituut	63.653	70.955	83.068	90.751	98.742	82.995	15.747
Dienst Justis	50.402	51.665	56.801	64.226	72.348	62.926	9.422
Justitiële Informatiedienst		67.927	82.726	87.615	92.132	77.070	15.062
Justitiële ICT organisatie		138.039	149.705	170.838	174.565	159.645	14.920
<b>Totaal apparaatskosten ZBO's en RWT's<sup>2</sup></b>	<b>6.852.051</b>	<b>7.574.396</b>	<b>7.814.307</b>	<b>8.594.958</b>	<b>9.224.386</b>	<b>8.626.467</b>	<b>597.919</b>
Nationale Politie	6.362.359	7.087.318	7.274.593	8.014.578	8.596.285	8.040.964	555.321
Politieacademie	3.075	3.211	3.347	3.232	2.513	3.531	- 1.018
Raad voor rechtsbijstand	26.810	28.388	30.607	32.152	34.094	32.591	1.503
Bureau Financieel Toezicht	8.146	8.535	9.622	10.512	10.714	10.470	244
Autoriteit Persoonsgegevens	26.257	29.020	36.361	45.538	56.834	49.001	7.833
College voor de Rechten van de Mens	8.303	10.233	10.506	11.921	12.700	11.171	1.529
College van toezicht collectieve beheersorganisaties auteurs- en naburige rechten	1.127	1.192	1.332	1.534	1.565	1.545	20
College gerechtelijk deskundigen	1.969	2.012	2.088	2.338	2.461	2.285	176
Stichting Advisering Bestuursrechtspraak	5.127	5.127	5.421	6.199	6.057	5.689	368
Autoriteit online Terroristisch en Kinderpornografisch Materiaal	0	2.424	2.424	5.455	7.452	6.789	663
Raad voor de rechtshandhaving	253	235	277	317	308	557	- 249
Reclasseringsorganisaties (cluster):							

	Realisatie 2021	Realisatie 2022	Realisatie 2023	Realisatie 2024	Realisatie 2025	Vastge- stelde Begroting 2025	Vershil
- Stichting Reclassering Nederland	160.436	167.669	180.885	188.426	196.727	185.328	11.399
- Leger des Heils, Jeugdbescherming en Reclassering	23.861	25.258	26.647	27.881	29.479	29.242	237
- Stichting Verslavingsreclassering GGZ	78.826	82.270	85.381	89.248	93.873	98.025	- 4.152
Commissie Schadefonds Geweldsmisdrijven	9.995	13.740	17.237	14.744	14.702	12.171	2.531
Slachtofferhulp Nederland	41.093	41.487	49.697	58.012	61.819	60.697	1.122
Landelijk Bureau Inning Onderhoudsbijdragen	3.381	2.929	4.619	3.708	4.266	3.827	439
Stichting HALT	12.897	10.820	12.694	13.608	14.217	13.508	709
Nederlands Instituut Publieke Veiligheid	62.542	35.067	45.139	49.240	61.040	41.941	19.099
Onderzoeksraad voor veiligheid	15.594	17.461	15.430	16.315	17.280	17.135	145
Particuliere Jeugdinstellingen (cluster) <sup>3</sup>	n.v.t.	n.v.t.	n.v.t.	n.v.t.	n.v.t.	n.v.t.	n.v.t.
Gerechtsdeurwaarders (cluster)	n.v.t.	n.v.t.	n.v.t.	n.v.t.	n.v.t.	n.v.t.	n.v.t.
Notarissen (cluster)	n.v.t.	n.v.t.	n.v.t.	n.v.t.	n.v.t.	n.v.t.	n.v.t.
Kansspelautoriteit (Ksa)	n.v.t.	n.v.t.	n.v.t.	n.v.t.	n.v.t.	n.v.t.	n.v.t.
Het Keurmerkinstituut BV	n.v.t.	n.v.t.	n.v.t.	n.v.t.	n.v.t.	n.v.t.	n.v.t.

1 vóór 2022 maakten de apparaatskosten van Justid en JIO onderdeel uit van de apparaatskosten van de opdrachtgevers (resp. kerndepartement en DJI)

2 Voor ZBO's/RWT's is een onderscheid tussen apparaat en programma lastig te maken omdat het onderscheid niet altijd in de jaarrekening naar voren komt.

3 Bij DJI geldt dat het volledige subsidiebedrag aan particuliere JJI's als programmakosten worden begroot en verantwoord, dus apparaat is 0%.

## 6.2 Artikel 92: Nog onverdeeld

Tabel 36 Budgettaire gevolgen van niet-beleid artikel 92 (bedragen x € 1.000)

Art.	Verplichtingen	Realisatie					Vastge- stelde begroting 2025	Vershil 2025
		2021	2022	2023	2024	2025		
	<b>Uitgaven</b>	<b>0</b>	<b>0</b>	<b>0</b>	<b>0</b>	<b>0</b>	<b>50.366</b>	<b>- 50.366</b>
<b>92.1</b>	<b>Nog onverdeeld</b>	<b>0</b>	<b>0</b>	<b>0</b>	<b>0</b>	<b>0</b>	<b>50.366</b>	<b>- 50.366</b>
	<i>Nog te verdelen</i>	<i>0</i>	<i>0</i>	<i>0</i>	<i>0</i>	<i>0</i>	<i>50.366</i>	<i>- 50.366</i>
	Nog onverdeeld	0	0	0	0	0	50.366	- 50.366
	<b>Ontvangsten</b>	<b>0</b>	<b>0</b>	<b>0</b>	<b>0</b>	<b>0</b>	<b>0</b>	<b>0</b>

### Toelichting

Artikel 92 is een doorverdeelartikel en alle relevante mutaties zijn bij de betreffende artikelen toegelicht.

### 6.3 Artikel 93: Geheim

Tabel 37 Budgettaire gevolgen van niet-beleid artikel 93 (bedragen x € 1.000)

Art.		Realisatie					Vastge- stelde begroting	Verschil
		2021	2022	2023	2024	2025	2025	2025
	<b>Verplichtingen</b>	<b>3.259</b>	<b>3.090</b>	<b>3.075</b>	<b>4.362</b>	<b>2.945</b>	<b>3.557</b>	<b>- 612</b>
	<b>Uitgaven</b>	<b>3.259</b>	<b>3.090</b>	<b>3.075</b>	<b>4.362</b>	<b>2.945</b>	<b>3.557</b>	<b>- 612</b>
<b>93.1</b>	<b>Geheim</b>	<b>3.259</b>	<b>3.090</b>	<b>3.075</b>	<b>4.362</b>	<b>2.945</b>	<b>3.557</b>	<b>- 612</b>
	<i>Geheim</i>	<i>3.259</i>	<i>3.090</i>	<i>3.075</i>	<i>4.362</i>	<i>2.945</i>	<i>3.557</i>	<i>- 612</i>
	Geheim	3.259	3.090	3.075	4.362	2.945	3.557	- 612
	<b>Ontvangsten</b>	<b>28</b>	<b>53</b>	<b>649</b>	<b>125</b>	<b>108</b>	<b>0</b>	<b>108</b>

## 7. Bedrijfsvoeringsparagraaf

### Inleiding

In de Bedrijfsvoeringsparagraaf (BVP) van het ministerie van Justitie en Veiligheid (JenV) wordt verslag gedaan van de relevante aandachtspunten op het gebied van de bedrijfsvoering, waaronder de beheersbaarheid van de bedrijfsprocessen, onvolkomenheden, bevindingen, onrechtmatigheden, tekortkomingen en de risico's die zich hebben voorgedaan.

Zoals in het beleidsverslag is beschreven was 2025 een roerig jaar. In het licht van de vele gebeurtenissen heeft JenV de kwaliteit van de bedrijfsvoering en het financieel en materieel beheer op orde weten te houden en verder gewerkt aan de bevindingen en onvolkomenheden van de Algemene Rekenkamer (AR) en de Auditdienst Rijk (ADR). Voor de negen onvolkomenheden van de AR en de drie bevindingen van de ADR zijn verbetertrajecten in 2025 gestart en/of voortgezet. De voortgang hiervan is meerdere keren aan de Brede Bestuursraad (BBR) en het Audit Committee (AC) gerapporteerd.

De voortgang en verbetering van de onvolkomenheden en bevindingen zoals opgenomen in de tabel hieronder over het jaar 2024 worden in paragraaf 1 toegelicht.

**Tabel 38 onvolkomenheden en bevindingen**

#### Onvolkomenheden AR over 2024

1. Afpakketen (openstaand recht)
2. Coördinatie prestaties in de strafrechtketen
3. Uitvoeringstoetsen
4. Slachtofferrechten: naleving wettelijke informatieplichten door het OM
5. Onduidelijkheid over herstel foutieve tenaamstellingen van veroordeelden
6. Mogelijk onrechtmatig handelen bij foutieve tenaamstellingen van veroordeelden
7. IT-beheer DJI
8. Prestatieverklaringen JIO
9. Accreditaties IT-systemen en opvolging verbeterpunten beveiligingstesten

#### Bevindingen ADR over 2024

1. Factuurverwerking en inkoopbeheer DJI
2. Prestatieonderbouwing agentschappen zonder controleverklaring
3. Informatiebeveiliging

### Paragraaf 1 - Uitzonderingsrapportage voor de volgende vier verplichte onderwerpen

De tekortkomingen en risico's in de bedrijfsvoering in 2025 inclusief de genomen (verbeter)maatregelen om deze risico's te beheersen zijn hierna beschreven. De elementen van de bedrijfsvoering die op orde zijn, zijn niet opgenomen.

#### 1a. Rechtmatigheid

Voor de bepaling van de fouten en onzekerheden is de Rijksbrede normering toegepast.

#### Toelichting

### Overschrijding tolerantie op artikelniveau

Er heeft zich geen overschrijding van de tolerantiegrenzen voorgedaan op de begrotingsartikelen.

### Overschrijding tolerantie op agentschapsniveau

De tolerantiegrens voor de samenvattende verantwoordingsstaat agentschappen is overschreden. De agentschappen die bijdragen aan de overschrijding van de tolerantiegrens op agentschapsniveau zijn Dienst Justitiële Inrichtingen (DJI), Centraal Justitieel Incasso Bureau (CJIB), Justitiële ICT Organisatie (JIO), Justitiële informatiedienst (Justid), Justitiële Uitvoeringsdienst Toetsing, Integriteit, Screening (Justis) en het Nederlands Forensisch Instituut (NFI). De belangrijkste fouten en onzekerheden van de agentschappen worden onderstaand toegelicht.

Tabel 39 Overzicht overschrijdingen rapporteringstoleranties fouten en onzekerheden (bedragen x € 1.000)

Rapporteringstolerantie	Verantwoord bedrag (omvangsbasis)	Rapporteringstolerantie voor fouten en onzekerheden	Bedrag aan fouten	Bedrag aan onzekerheden	Bedrag aan fouten en onzekerheden	Percentage aan fouten en onzekerheden t.o.v. verantwoord bedrag = (6)/(2)*100%
(1)	(2)	(3)	(4)	(5)	(6)	(7)
Samenvattende staat baten-lastenagentschappen	4.365.929	87.319	105.767	89.713	195.480	4,5%

#### Toelichting

##### DJI

De fouten en onzekerheden bij het agentschap DJI van € 137,1 mln. worden onder andere veroorzaakt door:

- Het niet kunnen aantonen van de prestatieverklaringen en de juistheid van de tarieven uit de factuurcontrole (€ 38,9 mln.);
- Onrechtmatige inkopen (€ 52,9 mln.), waarvan een deel is geïmporteerd (€ 32,8 mln.);
- Onrechtmatigheden bij het vaststellen van subsidies (€ 31,6 mln.);
- Diverse overige onrechtmatigheden (€ 13,7mln.).

##### CJIB

Bij het CJIB is er in totaal € 16 mln. aan inkooponrechtmatigheden.

##### JIO

De fouten en onzekerheden bij het agentschap JIO van € 20,6 mln. worden met name veroorzaakt door onrechtmatige inkopen en het onjuist toepassen van de geldende Aanbestedingsregelgeving.

##### Justid

De fouten en onzekerheden bij het agentschap Justid van € 4,4 mln. worden veroorzaakt door:

- Onrechtmatige inkopen en het onjuist toepassen van de geldende Aanbestedingsregelgeving (€ 1,9 mln.) en;
- Het niet kunnen aantonen van de deugdelijkheid van de prestatieverklaringen en onvoldoende factuurcontrole (€ 2,5 mln.).

## Justis

De fouten en onzekerheden voor een bedrag van € 11,0 mln. bij het agentschap Justis worden veroorzaakt door:

- Inkooponrechtmatigheden (€ 3,5 mln.) en;
- Het niet kunnen aantonen van de deugdelijkheid van de prestatieverklaringen en onvoldoende factuurcontrole (€ 7,5 mln.).

## NFI

De fouten en onzekerheden bij het agentschap NFI voor € 6,4 mln. worden met name veroorzaakt door inkooponrechtmatigheden (€ 5,9 mln.) als gevolg van verlopen (raam-) overeenkomsten en een onrechtmatige overbruggingsovereenkomst en het niet kunnen aantonen van de deugdelijkheid van de prestatieverklaringen en onvoldoende factuurcontrole (€ 0,5 mln.).

### **1b. Totstandkoming niet-financiële verantwoordingsinformatie**

De niet-financiële verantwoordingsinformatie voldoet aan de norm van betrouwbare totstandkoming. Daarnaast geldt dat deze niet strijdig is met de financiële begrotingsinformatie (artikel 3.9 van de Comptabiliteitswet 2016).

### **1c. Begrotingsbeheer, financieel beheer en de materiële bedrijfsvoering**

In deze paragraaf wordt ingegaan op voortgang bij de door de ADR en AR geconstateerde bevindingen en onvolkomenheden. Daarnaast zijn er andere belangrijke risico's en ontwikkelingen opgenomen. Ten slotte is er een toelichting over de inkooponrechtmatigheden vanuit overbruggingscontracten.

#### *Afpakketen (openstaand recht)*

De Wet Uitvoeringsketen Strafrechtelijke Beslissingen (wet USB) bepaalt dat ontnemingsmaatregelen binnen 14 dagen bij het CJIB moeten worden aangeleverd zodra deze dubbel onherroepelijk zijn.

Het toetspunt van de AR om de onvolkomenheid als opgelost te kunnen beschouwen, blijft een tijdige overdracht richting 100% binnen de wettelijke norm. De minister van JenV heeft afgelopen jaar aangegeven dat een streefnorm van 75% acceptabel is. Het streven is om aan het einde van het jaar aan deze norm te voldoen. In het jaar 2025 bedraagt het percentage van tijdig ingestroomde ontnemingszaken 63%.

In verband met de inbreuk op het OM-netwerk en het offline gaan van diverse systemen, waaronder GPS/NIAS/PHOENIX is de norm van 75% tijdige instroom niet behaald in 2025. Het streven is om volgend jaar (december 2026) de norm van tijdige instroom van 75% te behalen.

#### *Coördinatie prestaties in de strafrechterketen*

Slachtoffers, verdachten en de samenleving zijn gebaat bij een strafrechterketen die strafzaken zorgvuldig, efficiënt en effectief behandelt. De organisaties in de strafrechterketen werken daar hard aan en zetten zich al langere tijd gezamenlijk in voor het verbeteren van de prestaties.

In dat kader is de afgelopen periode intensief en met volle inzet (samen)gewerkt aan het tot stand brengen van een verbeterplan voor de prestaties in de strafrechterketen, mede naar aanleiding van het rapport van de AR en de door de Tweede Kamer uitgevoerde parlementaire verkenning. Dit verbeterplan bestaat uit twee onderdelen. Ten eerste is er de meerjarenagenda strafrechterketen, met maatregelen van individuele ketenpartners en maatregelen op de koppelvlakken tussen die ketenpartners. Ten tweede zijn er verschillende maatregelen genomen die gericht zijn op het versterken van de coördinatie, regievoering en verbetering van het inzicht in de prestaties van de strafrechterketen. De Tweede Kamer is hierover geïnformeerd in de brieven verstuurd op 5 juni en 16 december. Naar aanleiding van de tijdens de begrotingsbehandeling aangenomen motie Mutluer c.s. (Kamerstukken II, [36 800 VI, nr 86](#)) wordt bezien welke verdere verbeteringen nodig en mogelijk zijn. In juni 2026 wordt de volgende voortgangsbrief over de strafrechterketen aan de Tweede Kamer aangeboden, tezamen met de Factsheet Strafrechterketenmonitor.

Ondanks grote uitdagingen zoals de toegenomen complexiteit van strafzaken, een sterke toename van gedigitaliseerde criminaliteit, aanhoudende personeelskrapte en inspanningen in het kader van de voorbereidingen voor de implementatie van het nieuwe Wetboek van Strafvordering, is het de keten gelukt om een eerste positieve trend in te zetten

voor de verbetering van de prestaties. De organisaties in de keten zetten die aanpak gezamenlijk met het departement onverminderd voort en stellen zich daarbij het doel om de doorlooptijden te verkorten.

#### *Uitvoeringstoetsen*

Nieuwe wet- en regelgeving kan substantiële gevolgen hebben voor uitvoeringsorganisaties, zoals de Politie of het CJIB. Daarom worden zij gevraagd een uitvoeringstoets te maken. In deze toetsen spreken uitvoeringsorganisaties zich uit over de uitvoerbaarheid van nieuwe wet- en regelgeving. De AR constateert dat er uitvoeringstoetsen ontbreken of onvolledig zijn. De AR verwacht dat de minister van JenV in het vervolg uitvoeringsorganisaties tijdig om een uitvoeringstoets vraagt en erop toeziet dat deze volledig zijn.

Het verbeterteam uitvoeringstoetsen is inmiddels samengesteld uit een medewerker van beleidsdirecties, uitvoeringsorganisaties, Directie Eigenaarsadviesing (DEA), Directie Financieel Economische Zaken (DFEZ) en Directie Wetgeving en Juridische Zaken (DWJZ). Er is een verbeterplan opgesteld waarbij een snel spoor is uitgevoerd. Inmiddels worden verbeteracties ingezet op basis van een grondige analyse van de oorzaken van de afwijkingen en verbetervoorstellen. De adviezen van de AR en de voornemens van de staatssecretaris en minister zullen in deze maatregelen worden meegenomen.

Naast het verbeterplan is er een werkinstructie toegevoegd in die ervoor zorgt dat er bij elk wetsvoorstel een uitvoeringstoets komt. Indien dit niet is gebeurd, zal duidelijk worden gemaakt waarom er is besloten om geen uitvoeringstoets te doen.

#### *Slachtofferrechten: naleving wettelijke informatieplichten door het OM*

Het slachtoffer dat informatie wenst te verkrijgen, moet worden geïnformeerd over de zittingsdatum, aard van de tenlastelegging en vrijlating van de verdachte. Daarnaast heeft het slachtoffer recht op een afschrift van de OM-strafbeschikking.

Er is geen wettelijke termijn waarbinnen de officier van justitie op een verzoek om inzage behoort te reageren. Het OM hanteert zes weken als een redelijke reactietermijn. Dat laat onverlet dat gestreefd wordt naar een reactie binnen zes weken.

De naleving van de wettelijke informatieplichten door het OM ten aanzien van de slachtofferrechten dient te worden verbeterd. Het gaat om de volgende geconstateerde tekortkomingen:

- Niet altijd wordt de (juiste) zittingsdatum aan een slachtoffer gemeld;
- Het slachtoffer wordt niet geïnformeerd over de aard van de tenlastelegging;
- Er valt soms niet te achterhalen of een slachtoffer mondeling en schriftelijk is geïnformeerd over vrijlating van de verdachte uit voorlopige hechtenis;
- Het slachtoffer heeft wettelijk recht op een afschrift van de OM-strafbeschikking. Niet altijd wordt een afschrift verstrekt;
- Uit GPS valt niet altijd duidelijk op te maken of en hoe het OM heeft gereageerd op een verzoek om inzage in processtukken.

Inmiddels worden de brieven automatisch gegenereerd na het uitsturen van de dagvaarding. Bij de slachtofferbrief wordt de tenlastelegging en een afschrift van de OM-straftbeslissing automatisch als bijlage gegenereerd. Een aanvulling op de werkinstructie is in de maak en het streven is deze in kwartaal 1 2026 gereed te hebben. De proceskring ziet erop toe dat het proces goed verloopt, door knelpunten in het proces aan te kaarten en te bespreken.

In december 2025 heeft de Audit Groep van het OM een audit uitgevoerd op dezelfde verbeterpunten als de Algemene Rekenkamer en hieruit blijken verbeteringen gerealiseerd te zijn. Een aantal andere verbeterpunten kan worden gerealiseerd door het aanpassen van de werkinstructie. Dit ligt in lijn met het OM-verbeterplan.

#### *Onduidelijkheid over herstel foutieve tenaamstellingen van veroordeelden*

De AR constateerde in 2025 dat het voor de Matching Autoriteit (MA) van Justid onduidelijk is hoe zij bij de registratie om moet gaan met onherroepelijke vonnissen waarbij er aanwijzingen zijn dat de tenaamstelling onjuist is. Dit speelt al jarenlang, de eerste signalen dateren uit 2005. Justid vroeg sinds 2012 het ministerie van Justitie en Veiligheid om een toetsings- en handelingskader dat duidelijkheid geeft over wat Justid in die gevallen moet doen. Een eerste versie van een toepassings- en handelingskader is eind 2025 opgesteld en met de MA beproefd. Het wordt in maart 2026 formeel vastgesteld.

De MA van Justid is gestart met de toetsing en afhandeling van de in het verleden geconstateerde en nieuw zaken. Zaken waarin wordt onderkend dat onschuldige burgers mogelijk nadelige gevolgen kunnen hebben ondervonden of waarschijnlijke daders ongestraft zijn gebleven krijgen prioriteit. Daarbij worden met ketenpartners afspraken gemaakt hoe zaken worden overgedragen en door de strafrechtketen worden opgepakt.

In de meeste zaken waarin sprake is van een mogelijke onjuiste tenaamstelling zijn aanpassingen in de registratie en (definitieve) correctie van nadelige gevolgen pas mogelijk na een corrigerende rechterlijke uitspraak. In maart wordt een startnotitie opgesteld en een wetswijzigingstraject gestart om hiertoe een aanvullende eenvoudige en laagdrempelige rechterlijke procedure te realiseren. Justid levert in maart 2026 een haalbaarheidsonderzoek op dat duidelijk moet maken of en hoe zaken waarin deze problematiek speelde kunnen worden achterhaald. Ook wordt gekeken hoe moet worden omgegaan met het automatisch verwerken van persoonsgegevens om te voorkomen dat hier onherroepelijke vonnissen worden gekoppeld aan andere identiteitsgegevens.

Parallel wordt in maart 2026 een extern onderzoek afgerond dat verbetermaatregelen moet opleveren voor de identiteitsvaststelling in de strafrechtketen, waardoor in de toekomst de kans op foutieve tenaamstellingen in vonnissen wordt verkleind.

#### *Mogelijk onrechtmatig handelen bij foutieve tenaamstellingen van veroordeelden*

In 2025 is gestart met de uitvoering van het plan van aanpak van het project Tenaamstelling vonnissen naar aanleiding van de bevindingen van de Algemene Rekenkamer. Vanuit dit plan draagt Justid actief bij aan het opstellen van het Toetsings- en Handelingskader. Naar aanleiding van de

bevindingen van de Algemene Rekenkamer heeft de Auditdienst Rijk in de afgelopen maanden van 2025 nader onderzoek gedaan naar de vraag: *Waarom is de geconstateerde problematiek aangaande de tenaamstelling van onherroepelijke vonnissen onvoldoende opgepakt?* Het rapport is 19 december 2025 openbaar gemaakt en naar de Tweede Kamer gezonden.

In het rapport staan brede aanbevelingen die verder gaan dan de Matching Autoriteit (MA). Het plan van aanpak kent een doorlooptijd tot en met september 2026. De Directoraat Generaal Rechtspleging en Rechtshandhaving (DGRR) werkt samen met Justid om te komen tot het Toetsing- en Handelingskader.

#### *IT-beheer DJI*

Bij de DJI heeft zowel de ADR als de AR in 2024 tekortkomingen in het applicatiebeheer van twee belangrijke ICT-systemen geconstateerd. Deze bevindingen zagen toe op het wijzigingsbeheer, wachtwoordbeheer, beveiliging van componenten, data-fixes en gebruikersbeheer.

DJI heeft in 2025, in samenwerking met JIO, diverse verbeterlagen doorgevoerd om de over 2024 gedane bevindingen op te lossen. Dit heeft voor 2025 geresulteerd in een positieve ontwikkeling, zo blijkt onder meer uit de controle van de ADR.

Ondanks betreffende bevindingen van de ADR zijn er voor 2026 nog een aantal bevindingen op te lossen. Deze hebben de benodigde aandacht.

De ADR heeft in 2025, op basis van het geactualiseerde kader Basis IT Control (BIC), ook onderzoek gedaan naar het applicatiebeheer van het Jeugdvolgsysteem (JVS). Vanuit de controle van de ADR blijkt dat voor JVS het authenticatiebeheer nog niet helemaal op orde is. De opzet is niet volledig beschreven, interne controle is niet zichtbaar uitgevoerd en de wachtwoordlengte voldoet nog niet aan de interne procedure. Voor autorisatiebeheer moeten de rollen in de autorisatiematrix nog verder worden verduidelijkt, met name voor de externe medewerkers. Er resteren nog enkele aandachtspunten op het gebied van beveiliging van componenten en wijzigingsbeheer, de DJI zal in 2026 continueren om deze aandachtspunten te verbeteren.

#### *Prestatieverklaringen JIO*

De AR heeft de JIO een onvolkomenheid op (het ontbreken van) prestatieverklaringen toegekend, mede naar aanleiding van de bevinding van de ADR over de prestatieonderbouwing van de agentschappen zonder controleverklaring. JIO heeft meerder acties ondernomen om de kwaliteit van de prestatieverklaringen te verbeteren. Zo is er een verbeterplan opgesteld voor de prestatieverklaringen, er worden trainingen gegeven over kwalitatief prestatieverklaren en er wordt strikt gemonitord.

#### *Accreditaties IT-systemen en opvolging verbeterpunten beveiligingstesten*

De digitale dreiging tegen Nederland is groot en divers. Er wordt gebruik gemaakt van de nieuwste technieken om cyberaanvallen op te zetten en uit te voeren. Deze technieken worden steeds aangepast. Beveiligingsmaatregelen die vandaag voldoende zijn, bieden morgen mogelijk geen bescherming meer. Een goede informatiebeveiliging is daarom van groot

belang. De AR constateert dat er meer actie nodig is bij de uitvoering van informatiebeveiligingsmaatregelen en heeft in totaal drie bevindingen bij het onderwerp informatiebeveiliging (IB).

Er is een actieplan opgesteld door DI&I om opvolging te geven aan de bevindingen over Accreditatie en Red teaming. meer informatie over dit actieplan is te vinden bij het onderwerp 'Informatiebeveiliging'.

In het bij te stellen accreditatiebeleid zullen de afwijkingen van het interdepartementale accreditatiebeleid worden aangegeven en onderbouwd ten behoeve van vervolg acties.

JenV onderneemt actie om de capaciteitsproblemen te verhelpen. Dit wordt gedaan door de BVA structureel uit te breiden met aanvullende kennis en ervaring om de capaciteit op de accreditatietaak te versterken.

#### *Factuurverwerking DJI*

DJI heeft in 2025 de handreiking Prestatieverklaren geactualiseerd en uitgebracht binnen de eigen organisatie. Ook is voor meerdere stromen een handelingsperspectief meegegeven.

Vanuit het Financieel Dashboard van DJI blijkt dat het uploaden van prestatiedocumenten in 2025, op basis van het aantal, licht verbeterd is. In november 2025 werd bij 54% van de financiële facturen een bestand met de titel 'prestatiedocument' geüpload en bij 71% van de ontvangstboekingen. Het aantal in de financiële administratie vastgelegde prestatieverklaringen ligt weliswaar iets hoger dan in 2024, maar is nog niet op het gewenste niveau.

Daarnaast is de kwaliteit van de prestatieverklaring soms nog steeds onvoldoende. DFEZ zal in samenspraak met DJI bekijken op welke wijze verbeteringen kunnen worden doorgevoerd, bijvoorbeeld door de inzet van het dashboard PV of de controle bij de A en B ondertekenaars van het Financieel Dienstencentrum (FDC).

Vanuit onder meer de steekproefcontrole van de ADR blijkt echter dat de geleverde prestatie niet altijd zichtbaar volgt vanuit het in Leonardo geüploade prestatiedocument.

DJI zal in 2026, op basis van het Financieel Dashboard, de prestatieverklaarders in de eerste lijn bewustmaken van hun verantwoordelijkheid ten aanzien van de prestatieverklaring op het gebied van vastlegging en onderbouwing van voldoende kwaliteit. Waar nodig zullen aanvullende verbeteracties ingezet worden.

#### *Inkoopbeheer DJI*

Bij DJI is de omvang van onrechtmatige inkopen nog steeds een belangrijk aandachtspunt. Het IUC heeft in 2025 een verbeterplan opgesteld en maatregelen getroffen om de interne beheersing verder te verbeteren en het kennisniveau van medewerkers te verhogen. Dit heeft voor 2025 geresulteerd in een positieve ontwikkeling, dit blijkt tevens uit de controle van de ADR.

Ondanks deze ontwikkeling zijn er voor 2026 nog een aantal aspecten te verbeteren. Mede hiervoor heeft het IUC een nieuw inkoopstelsel in gebruik genomen. De inrichting van de contractenmodule zal het IUC naar verwachting helpen in de ondersteuning van het inkoopproces en de analyse op de naleving van de aanbestedingsregels. Tenslotte dient het te worden gelezen door een tweede medewerker, conform de interne procedure, nog verder geoptimaliseerd te worden evenals de volledigheid van de inkoopdossiers. Hier zal vanuit het IUC in 2026 de nodige aandacht op worden gevestigd.

De omvang van de rechtmatigheidsbevindingen in 2025 van DJI als gevolg van het niet naleven van de aanbestedingsregels is € 52,9 mln. op basis van de aangegeven verplichtingen (2024: € 70,5 mln.). Hiervan betreft € 32,8 mln. geïmporteerde door Rijksbrede onrechtmatig verlengde overeenkomsten. Vanuit JenV is met name aandacht noodzakelijk voor de EASP mantel.

#### *Prestatieonderbouwingen agentschappen zonder controleverklaring*

De agentschappen zonder controleverklaring (Justid/Justis/NFI/JIO) hebben net als voorgaande jaar zich wederom ingespannen om de prestatieverklaringen te verbeteren in 2025 door bijvoorbeeld:

- Gebruik te maken van het Prestatieverklaringen dashboard dat DFEZ heeft ontwikkeld en beschikbaar heeft gesteld aan alle onderdelen van JenV;
- Trainingen te geven aan medewerkers;
- Actief te monitoren en de onderliggende documenten op te vragen bij de prestatieverklaarders om deze met terugwerkende kracht toe te voegen in het systeem Leonardo.

In het jaar 2026 zullen de verbetermaatregelen worden voortgezet. Het Centraal Justitieel Incassobureau (CJIB) is tevens een agentschap zonder controleverklaring, zij heeft de prestatieonderbouwing op orde.

#### *Informatiebeveiliging*

Deze bevinding van de ADR betreft het opvolgen van red team beveiligingsonderzoeken, het accrediteren van informatiesystemen en het tijdig en volledig delen van informatie door de organisaties onder andere over de invoering van de Cyberbeveiligingswet.

De AR constateert dat er meer actie nodig is bij de uitvoering van informatiebeveiligingsmaatregelen en heeft in totaal drie bevindingen bij het onderwerp informatiebeveiliging (IB). Daarnaast constateert de ADR dat niet alle ministeries, waaronder JenV, voldoende aandacht hebben voor de naleving van het interdepartementale accreditatiebeleid, waarbij het tijdig accrediteren van hoog risico-systemen met een meerjarige planning nog niet is voorzien.

In 2025 zijn hiertoe meerdere acties in gang gezet, dan wel maatregelen getroffen, zoals bijstelling van het beleid voor incidentmanagement, de invoering van de Cyberbeveiligingswet verder voorbereid en de invoering van concrete maatregelen voortgezet. Het gaat om maatregelen zoals het bevorderen van bewustzijn van personeel over hoe om te gaan met informatie, beheer van toegangsrechten, uitvoering van red teaming onderzoeken en gebruik van een Governance, Risk en Compliance tool (GRC-tool). De invoering van deze maatregelen door de organisaties van JenV vordert, maar de effecten daarvan moeten nog blijken.

Daarnaast is er een actieplan opgesteld waarin een samenwerking van de afdeling I-Control en Security (ICS) en het bureau Beveiligingsautoriteit (BVA) wordt opgezet. De opvolging van de bevindingen over IB in de driehoeks-gesprekken en Voortgang NIS2-implementatie maakt deel uit van het reguliere proces. De opvolging van de bevindingen over het Programma IB 2.0 zijn opgenomen in de veranderaanpak voor het programma en worden geconcretiseerd in het op te stellen Transitieplan.

## **Inkoop**

Verschillende rijksbrede categorieën hebben te maken met juridische procedures waardoor gunning van aanbesteding niet kan plaatsvinden. Om de bedrijfsvoering te continueren worden er overbruggingsovereenkomsten gesloten met de gecontracteerde leveranciers. Deze overbruggingen zijn noodzakelijk maar in de verantwoording onrechtmatig. Verschillende categorieën hebben in 2025 een overbrugging moeten aangaan voor verschillende leveringen en diensten. Het betreft de categorieën ICT-Werkomgeving Rijk (IWR, ministerie Economische Zaken), IMOA (ministerie IenW), standaard software Europese Softwareaanbesteding (EAS, ministerie JenV/AenM), communicatie (ministerie Algemene Zaken), ICT professionals (ministerie EZ) en laboratorium (Rijksinstituut voor Volksgezondheid en Milieu).

### *Overbrugging categorie Software Rijk*

Op 31 juli 2025 is de raamovereenkomst (EASP-2020) verlopen. Tijdens de voorbereiding van een nieuwe aanbestedingen voor software (EAS-2025) is tot tweemaal toe (medio 2024 en medio 2025) een kort geding aangespannen. Op last van de rechter zijn beide aanbestedingen ingetrokken. JenV onderzoekt op dit moment op welke wijze de aanbestedingsstrategie kan worden herzien.

De continuïteit voor inkoop van standaard software is tussentijds geborgd door verlenging van de contracten met de huidige softwareleveranciers. Daarnaast wordt, in samenwerking met o.a. Ministerie van Defensie een pilot met het Dynamisch Aankoopstelsel (DAS) uitgevoerd, om te onderzoeken of het DAS als alternatief voor de aanbestedingen standaard software kan worden ingezet.

### *Overbrugging IMOA*

Het ministerie van IenW heeft een aantal rijks-aanbestedingen onder haar verantwoordelijkheid waarvoor overbruggingsovereenkomsten zijn afgesloten. Begin 2020 zijn overbruggingen afgesloten voor IMOA. Het betreft financiële adviesdiensten en strategisch- en tactische interim-management. Tevens is in juli 2025 een overbruggingsovereenkomst aangegaan voor juridische capaciteit bestuursrecht.

In februari 2025 is het kort geding gewonnen door het ministerie van IenW waarna de financiële adviesdiensten (onderdeel IMOA) definitief gegund zijn. Het nieuwe contract voor de betreffende diensten is ingegaan op 1 maart 2025.

### *Overbrugging IWR*

Het ministerie van EZ heeft voor de Rijksaanbesteding IWR in 2025 een overbrugging afgesloten voor werkplek omgeving, laptops, beeldschermen en (netwerk)printers. JenV maakt gebruik van deze rijks-aanbestedingen en is gedurende de overbrugging verplicht in te kopen onder de IWR-contracten. JenV verantwoordt deze inkopen als geïmporteerde onrechtmatigheid.

#### *Openbaar Ministerie IT contracten*

Het OM heeft een aantal IT-contracten in 2025 onrechtmatig moeten verlengen. De onrechtmatige verlenging van 2025 is onderdeel van de jaarverantwoording 2025.

#### **1d. Misbruik en Oneigenlijk gebruik**

Er hebben zich bij het ministerie van JenV in 2025 geen bijzonderheden voorgedaan op het gebied van misbruik en oneigenlijk gebruik.

#### **1e. Overige aspecten van de bedrijfsvoering**

In dit onderdeel van de bedrijfsvoeringsparagraaf wordt ingegaan op de overige belangrijke tekortkomingen, risico's en ontwikkelingen in de bedrijfsvoering die geen betrekking hebben op het financieel beheer en de materiële bedrijfsvoering.

#### **Bureau Beveiligingsautoriteit (BVA)**

In 2025 heeft het Bureau BVA gewerkt aan de verdere professionalisering van hun functie door processen te optimaliseren en uniformeren. Daarnaast is er gewerkt aan de uitbreiding en herinrichting van het Bureau. Het Departementaal Coördinatiecentrum Crisisbeheersing (DCC) is verder ingericht en heeft vanwege geopolitieke ontwikkelingen voor JenV de coördinerende rol om de weerbaarheid tegen militaire en hybride dreigingen te versterken. Dit doet zij via het departementale programma weerbaarheid tegen militaire en hybride dreigingen. Verder is er een nieuwe invulling gegeven aan de functie van Functionaris Gegevensbescherming (FG) voor zowel JenV en AenM als Passagiersinformatie Nederland (Pi-NL). De FG heeft onder andere een toetsingskader Data Protection Impact Assessment (DPIA) opgesteld, een flexibele schil ingericht ten behoeve van de continuïteit, en organisatiebreed een uitvraag gedaan om inzicht te verkrijgen in AVG-naleving. Ook is de kaderstellende en toezichhoudende rol in integrale beveiliging versterkt door toezichtkaders en accreditatiebeleid in concept te actualiseren, evenals de accreditatie van gerubriceerde netwerken. Tevens lag de focus op de implementatie van de nieuwe Wet Veiligheidsonderzoeken (Wvo), de invoering van de Algemene Beveiligingseisen voor Rijks-overheidsopdrachten (ABRO) en het actualiseren van de Security Risk Assessment (SRA).

#### **Duurzaamheid**

Als Ministerie van JenV werken wij dagelijks aan een veiligere en rechtvaardige samenleving. Er zijn verschillende thema's die impact op de stabiliteit van onze samenleving hebben en ons werk dagelijks beïnvloeden. Eén van deze thema's betreft klimaatverandering. De opwarming van de aarde behoort inmiddels wereldwijd tot de top drie van veiligheidsrisico's. De impact van klimaatverandering op onze samenleving zal de komende decennia nog verder toenemen. Daarom is het van belang dat we als

JenV ons werk duurzaam doen. Van het reduceren van de CO<sub>2</sub>-uitstoot en het verminderen van grondstoffengebruik tot het beschermen van mensenrechten en het voorkomen van klimaatmigratie.

Naast het hoofddoel van 55% CO<sub>2</sub>-reductie in 2030, werken we als Rijksoverheidsorganisatie aan de volgende thematische subdoelen:

- In 2030: 100% hernieuwbaar elektriciteitsverbruik in (rijks)gebouwen
- In 2030: – 30% gasverbruik van kantoren (t.o.v. 2019)
- Vanaf 2019: Gemiddeld 2% energiebesparing per jaar voor alle gebouwen
- In 2030: gemiddeld 50% CO<sub>2</sub>-reductie op zakelijke mobiliteit (t.o.v. 2019).
- In 2028: 100% zero-emissie wagenpark (< 3.500 kg)
- In 2030: 50% minder primair grondstoffengebruik; in 2050 volledig circulair
- Vanaf 2023: Maximaal 35% restafval en 30% minder afval
- In 2030: catering bestaande uit minimaal 60% plantaardige eiwitten

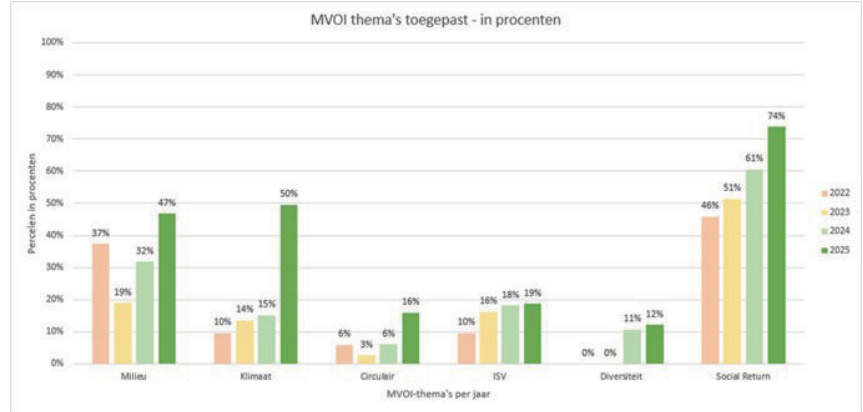
#### *Duurzaam Inkopen (MVOI)*

Een ander belangrijk middel om de verduurzaming van JenV te bevorderen, is de deelname aan het Manifest Maatschappelijk Verantwoord Opdrachtgeven en Inkopen (MVOI). JenV heeft een actieplan opgesteld waarin wordt beschreven hoe de inkoopkracht kan worden ingezet om doelen op het gebied van klimaat, milieu, circulariteit, social return (SROI), Internationale Sociale Voorwaarden (ISV) en diversiteit & inclusie te halen. Dit actieplan is ook van toepassing op AenM. De afgelopen jaren is gestart met de implementatie van het MVOI-beleid binnen JenV en AenM. Hiervoor heeft JenV in 2024 MVOI-coördinatoren aangesteld. Zij ondersteunen en adviseren inkopers en categoriemanagers over de mogelijkheden om samen met leveranciers de MVOI-doelen te realiseren. In het jaarverslag 2025 is een eerste stap gezet om de voortgang van MVOI inzichtelijk te maken. Dit jaarverslag bouwt hierop voort.

#### *Toename MVOI in Aanbestedingen*

De toepassing van MVOI-thema's binnen gegunde aanbestedingen is in 2025 toegenomen ten opzichte van 2024. Dit geldt voor alle zes de MVOI-thema's. De grootste stijging is te zien bij het thema klimaat (35%), gevolgd door milieu (15%), social return (13%) en circulariteit (7%). De thema's internationale sociale voorwaarden (ISV) en diversiteit & inclusie kennen een marginale toename van 1%. Diagram 1 geeft een schematisch overzicht van de toepassing van MVOI-thema's bij Europese aanbestedingen tussen 2022 en 2025 voor JenV en AenM

**Figuur 2**



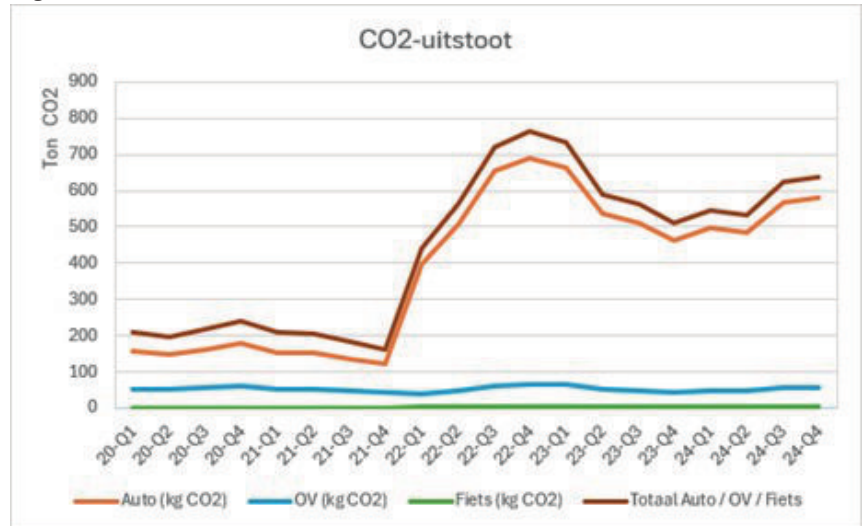
*Grafiek 1: percentage MVOI-thema's toegepast bij Europese aanbestedingen in 2022 – 2025*

### Inkoop Uitzendkrachten

#### CO<sub>2</sub>-uitstoot woon-werkverkeer uitzendkrachten

De categorie Uitzendkrachten en Arbeidsparticipanten verzorgt raamovereenkomsten op basis waarvan het Rijk uitzendkrachten en arbeidsparticipanten kan inhuren. In 2025 heeft de categorie onderzoek gedaan naar de CO<sub>2</sub>-uitstoot. Dit onderzoek heeft inzicht gegeven in de uitstoot over de periode 2020-2024. De CO<sub>2</sub>-uitstoot van uitzendkrachten wordt veroorzaakt door reiskilometers. Van alle afgelegde kilometers wordt 40% met de auto afgelegd, wat verantwoordelijk is voor 90% van de totale uitstoot. Voor het jaar 2024 is er meer specifieke data beschikbaar gesteld door een aantal uitzendbureaus voor het in kaart brengen van de reisbewegingen. Hierdoor valt de uitstoot voor dit jaar iets hoger uit dan de jaren daarvoor. Er is een dalende trend gezien in het aantal gewerkte uren door uitzendkrachten wat uiteindelijk resulteert in een daling van de CO<sub>2</sub>-uitstoot. Met name bij de ministeries EZK en JenV is het aantal door uitzendkrachten gewerkte uren afgenomen.

**Figuur 3**



Grafiek: CO2-uitstoot Uitzendkrachten 2020 / 2024 per vervoerstype

### **Inkoop Tolk en Vertaaldiensten**

#### *SROI*

De categorie Tolk- en Vertaaldiensten stuurt in aanbestedingen actief op SROI, Diversiteit en Inclusie en CO2-reductie. In 2025 zijn er 53 raamovereenkomsten actief, verdeeld over negen opdrachtnemers. Bij vijf van de negen opdrachtnemers is een SROI-verplichting opgenomen in de contracten. De categorie hanteert de Bouwblokkenmethode om de resultaten die opdrachtnemers bereiken op het gebied van SROI inzichtelijk en vergelijkbaar te maken. Binnen deze methode telt elke inspanning van een opdrachtnemer om mensen uit de doelgroepen te ondersteunen op weg naar de arbeidsmarkt als SROI-activiteit. Dit kan variëren van betaald werk, (meeloop)stages en werkervaringsplekken tot het bieden van opleidingsmogelijkheden of andere vormen van begeleiding. In 2025 hebben zes mensen via SROI een vast dienstverband gekregen bij opdrachtnemers.

#### *Diversiteit & Inclusie*

In 2025 zijn 4 opdrachtnemers aan de slag gegaan met het Plan van Aanpak Charter Diversiteit.

#### *CO2-uitstoot*

In 2025 zijn alle raamovereenkomsten voor tolkdiensten voor de tweede keer op uniforme wijze en over een volledig jaar gemeten. Daarbij zijn ook het aantal reiskilometers en de daaraan gekoppelde (berekening van) CO2-uitstoot van tolkdiensten op locatie op een gestandaardiseerde manier in kaart gebracht. De totale CO2-uitstoot in 2025 is uitgekomen op 3.639 ton CO2 en betreft uitsluitend tolkdiensten die op locatie zijn uitgevoerd. De categorie blijft zich in 2026 richten op het terugdringen van de reiskilometers en de CO2-uitstoot van de vele diensten die op locatie worden uitgevoerd.

### **Inkoop Standaard Software**

De categorie Standaard Software zal dit jaar voor de inkoop van software een nieuwe aanbesteding voor EAP-2025 (nl. de EAP-2026) publiceren. In deze aanbesteding wordt MVOI geïntegreerd.

Onderzocht wordt nog op welke wijze dat zal gebeuren. Naar verwachting zal de scope voor MVOI niet veel afwijken als de MVOI-scope die voor EAP-2024 en EAP-2025 was opgenomen. EAP-2026 zal criteria op het gebied van ISV, klimaat, circulariteit en SROI bevatten. Daarnaast worden leveranciers gevraagd om inzicht te geven in energie-efficiëntie en CO2-uitstoot van hun softwareproducten.

Om de naleving en monitoring van deze eisen te waarborgen, melden leveranciers zich aan bij EcoVadis. Dit platform beoordeelt de duurzaamheidsambities van bedrijven op het gebied van mens en milieu en draagt bij aan meer bewustwording binnen de sector.

### **Inkoop Beveiliging & BHV**

Binnen de categorie Beveiliging en BHV wordt actief invulling gegeven aan SROI. Bij aanbestedingen wordt SROI standaard als wens uitgevraagd en bij nieuwe overeenkomsten als eis opgenomen. Daarnaast wordt actief gestuurd op de naleving van de afspraken met leveranciers.

### **Inkoop Gerechtsdeurwaardes**

De categorie Gerechtsdeurwaarders organiseert in de eerste helft van 2026 een marktconsultatie om haar duurzaamheidsambities, die zijn afgeleid van hetgeen het ministerie van JenV als thema's heeft aangegeven, samen te verkennen met de markt. De uitkomsten van de consultatie vormen de basis voor concrete stappen in de implementatie van MVOI in de toekomstige afspraken met de gerechtsdeurwaarders.

### **Huisvesting**

Huisvesting is binnen JenV onlosmakelijk verbonden met het primair proces. Organisaties hebben te maken met veranderende behoeftestellingen door groei, nieuwe opdrachten of wet- en regelgeving. De uitvoerbaarheid hiervan staat echter onder druk door stikstof, netcongestie, stijgende kosten en capaciteitsproblemen bij leveranciers. Druk op de uitvoerbaarheid van huisvesting en stijgende kosten leiden tot een potentieel risico op de uitvoerbaarheid in de opdracht van de organisatie. Om risico's te mitigeren is het belangrijk dat bij nieuwe beleidsontwikkelingen of bij nieuwe wet- en regelgeving de impact op huisvesting en/of kosten in een vroeg stadium worden meegenomen – zowel binnen als buiten het departement. Voorts wordt het voorspellend vermogen op huisvesting vergroot door het opstellen van langjarige visies en meerjarenplannen.

### **Informatiebeveiliging en informatievoorziening**

#### *Informatievoorziening (IV)*

Bij de IV spelen vier kernpunten een cruciale rol. De uitvoerbaarheid van beleid bepaalt of de ingezette informatievoorziening praktisch toepasbaar is voor uitvoerende organisaties. Ten tweede is het absorptievermogen van organisaties van belang: de mate waarin nieuwe informatie, inzichten en technologieën kunnen worden opgenomen en benut. Ten derde vormt beperkte capaciteit, als gevolg van arbeidsmarktkrapte en tekorten aan specialistische kennis een beperkende factor voor (door)ontwikkeling. Tot slot is een stabiele en voldoende financiering essentieel om investeringen, onderhoud en innovatie op lange termijn te waarborgen.

#### *Volwassenheid IV landschap*

Jaarlijks wordt geïnventariseerd hoe de kritieke systemen in het kader van applicatie lifecyclemanagement (LCM) ervoor staan. Er is een nulmeting uitgevoerd op basis van het Rijksbrede LCM-convenant. In 2025 scoorde JenV en AenM gemiddeld een 2.8. De meting geeft inzicht in het volwassenheidsniveau van het JenV en AenM IV-landschap op een schaal van 1 (Initieel) tot 5 (Optimaal). De meting laat zien dat het volwassenheidsniveau van het JenV en AenM IV-landschap tussen «herhaalbaar» en «gedefinieerd» ligt.

#### *Gegevens en algoritmes*

Naast het reeds in 2024 vastgestelde gegevensdelingsbeleid, is in 2025 het gegevenskwaliteitsbeleid en het gegevenstyperingsbeleid in nauwe samenwerking met de organisaties in het JenV en AenM domein tot stand gekomen, gevalideerd, vastgesteld, gepubliceerd en voorzien van de nodige handreikingen en metamodellen. Het beleid t.a.v. gegevensdeling en gegevenskwaliteit is door CIO-Rijk opgepakt om Rijksbreed vast te stellen. Het CDO-Office heeft bovendien 12 wetten geanalyseerd en voorzien van impact op de vier beleidsterreinen van gegevensbeleid, deze zijn ook gepubliceerd.

De gegevensboekhouding is een directe afgeleide van het vastgestelde gegevensbeleid en een cruciale voorziening om de gegevenshuishouding naar een hoger plan te trekken en een randvoorwaarde om datagedreven te kunnen samenwerken. Dit heeft in 2025 een grote vlucht genomen, mede door de finale plek in de overheidsinnovatie awards.

Het Traineeship Gegevensmanagement zorgt voor het benodigde vakmanschap. In 2025 is er een tweede lichter opgestart. Het merendeel van de trainees zijn afgenomen door organisaties in het JenV en AenM domein, dit keer aangevuld door beleidsdirecties en een enkele organisatie buiten het JenV en AenM domein (o.a. FIOD, Douane). Deze trainees zijn randvoorwaardelijk voor de implementatie van het voorgenoemde gegevensbeleid. Ook is er een handreiking organisatie-inrichting gegevensmanagement ontwikkeld en gepubliceerd, het proces om e.e.a. op te nemen in het functiegebouw rijk is in 2025 ook opgestart.

Het algoritmeregister voor JenV en AenM is – conform afspraak met de Tweede Kamer – up to date. JenV en AenM hebben als eerste ministerie alle hoog risico AI-systemen en impactvolle algoritmen gepubliceerd in het algoritmeregister. Daarnaast hebben JenV-organisaties op eigen initiatief overige algoritmen gepubliceerd. Dit project – onder leiding van de directie AI en in samenwerking met de CDO Office en Raad – is daarmee tot een succesvol eind gekomen en overgedragen aan de lijn, de JenV CDO office.

Tenslotte heeft de JenV CDO office in 2025 het voortouw genomen op *Wendbare Wetsuitvoering* door samenwerkingsarrangementen te organiseren op het gebied van de leer-community, de doen-community en de bestuurlijke randvoorwaarden in te vullen.

### **Incidenten/Datalekken**

#### *Rijksbrede voorziening samenwerkingsruimte (SWF)*

In juli 2025 is, in verband met onderzoek naar een kwetsbaarheid, de toegang tot de Rijksbrede voorziening samenwerkingsruimte (SWF) enkele dagen geblokkeerd geweest. Het onderzoek heeft geen inbreuk aangetoond in de SWF. Vervolgens heeft BZK/CIO Rijk de departementen een overzicht van SWF-eigenaren verstrekt, teneinde te kunnen bepalen of een SWF wordt gebruikt voor een primair proces met burgers of andere natuurlijke personen en om de waarschijnlijkheid en de ernst van eventuele schade voor betrokkene te bepalen, als gevolg van de tijdelijke niet beschikbaarheid van de persoonsgegevens. Hoewel een SWF is bedoeld voor ondersteuning van met name beleidsaangelegenheden, en niet voor afhandeling van individuele casuïstiek, is vanwege het grote aantal SWF's uit zorgvuldigheid een voorlopige melding bij de AP gedaan. Tegelijkertijd is onderzoek gestart naar het gebruik van de SWF. Na een week bleek op basis van

de reeds ontvangen reacties dat er geen signalen waren dat SWF's worden gebruikt voor het primaire proces. Om die reden is de voorlopige melding ingetrokken.

#### *Metadata*

In april 2025 heeft het ministerie van BZK een melding gedaan bij de Autoriteit Persoonsgegevens van een datalek bij alle departementen. Het betrof het lekken van persoonsgegevens in metadata bij het extern delen of openbaar publiceren van digitale documenten. Het DCC JenV en AenM verzorgde de coördinatie van het onderzoek naar de impact van het datalek, welk onderzoek gericht was op de JenV-onderdelen, uitvoeringsorganisaties, ketenpartners en andere organisaties binnen het veiligheidsdomein. De afhandeling van het datalek met metadata heeft geresulteerd in maatregelen gericht op voorkomen dat metadata van medewerkers zich verder verspreidde door middel van gepubliceerde en nog te publiceren informatiedragers. Dit heeft onder meer geresulteerd in tijdelijk verwijderen en schonen van informatie op openbare websites (zoals open overheid, rijksoverheid en overheid.nl) en van de websites van de Eerste en de Tweede Kamer. Organisatieonderdelen zijn verplicht mitigerende maatregelen te nemen t.a.v. gepubliceerde informatiedragers met metadata én hun informatiedragers voortaan te publiceren conform de een vastgestelde nieuwe werkwijze.

Datalekken en de evaluatie ervan, onderstrepen het belang van verantwoorde omgang met persoonsgegevens, bieden handelingsperspectief voor het beperken van risico's voor betrokkenen en inzicht in optimale sturing en communicatie bij soortgelijke incidenten.

#### *Beveiligingsincident Leonardo*

Begin oktober was er een informatiebeveiligingsincident op het Oracle e-Business Suite (Oracle EBS) domein. Een actor heeft gebruik gemaakt van een *zero day exploit* binnen een specifiek element van Oracle EBS. Er zijn direct maatregelen getroffen om de kwetsbaarheid op te lossen en er is onderzoek uitgevoerd in samenspraak met Oracle. Ook is forensisch onderzoek uitgevoerd waaruit is gebleken dat er geen indicatie is van misbruik of verdere exploitatie van de kwetsbaarheid. De getroffen maatregelen zijn door de CISO JenV beoordeeld en akkoord bevonden.

#### *Openbaar Ministerie ICT inbreuk*

De tweede helft van het jaar bij de OM-organisatie kenmerkte zich door verstoring en onrust. Het OM heeft medio juli uit voorzorg de interne systemen losgekoppeld van het internet. Het OM is daarmee offline gegaan. Begin augustus werd bekend gemaakt dat het OM weer stapsgewijs online ging.

De ICT-inbreuk heeft veel impact gehad op de activiteiten, prestaties en medewerkers van het OM. De verwerkingsachterstanden die hierdoor zijn ontstaan zijn, met uitzondering van de verkeerszaken, in het derde tertaal grotendeels ingelopen. Hierdoor is de impact op de productie beperkt. De ICT-inbreuk heeft wel een negatief effect op de doorlooptijden.

De ICT-inbreuk heeft ook onrust binnen de OM-organisatie veroorzaakt. Dit leidde onder andere tot een actiecomité. Het College heeft in het derde tertaal veel geïnvesteerd in het communiceren en toelichten van

bestuurlijke keuzes naar de medewerkers, medezeggenschap, NVVR en het departement, waarbij een realistisch perspectief is gedeeld over de te nemen maatregelen en het (financieel) effect van verbetermaatregelen op korte en lange termijn.

De ICT-inbreuk bevestigt de urgentie voor investeringen in IV en digitale weerbaarheid. In het derde tertaal is de IV-meerjarenstrategie geactualiseerd en uitgewerkt, resulterend in een I-visie, I-strategie en I-plan. Deze plannen en de daarop gebaseerde meerjarenbegroting zijn in bestuurlijke deep-dives besproken met JenV.

#### *Beveiligingsincidenten DJI*

DJI is getroffen door een hack bij ICT-leverancier Ivanti. Er zijn e-mailadressen, telefoonnummers en (beveiligings)certificaten gelekt van gebruikers van zakelijke mobiele telefoons, tablets en laptops. Eerder bleek dat de Autoriteit Persoonsgegevens en de Raad voor de rechtspraak ook te maken hadden met een datalek door de hack bij Ivanti. Op dit moment loopt het onderzoek naar de oorzaak en impact van dit cyberincident. Daarbij wordt zorgvuldig gekeken naar welke gegevens mogelijk zijn geraakt. De medewerkers van DJI zijn geïnformeerd over hoe zij alert kunnen blijven en waar zij eventuele signalen of bijzonderheden kunnen melden. Het Nationaal Cyber Security Centrum (NCSC) houdt de situatie rond dit cyberincident nauwlettend in de gaten.

Daarnaast zijn er in totaal negen datalekken bij DJI gemeld aan de AP in 2025. Dit betrof eenmalige datalekken zoals onder andere het versturen van een brief naar de verkeerde persoon, verkeerd geconfigureerde Outlook-rechten waardoor DJI-medewerkers de agenda's met medische zorg in potentie konden inzien en bijzondere persoonsgegevens van een gedeteneerde die met circa 100 medewerkers gedeeld zijn.

#### **Krapte op de arbeidsmarkt**

In 2025 was de krapte op de arbeidsmarkt wederom een vraagstuk waarvan binnen JenV de gevolgen gevoeld zijn. Inzicht in de ontwikkeling van de capaciteit is helpend in de wijze van aanpak in dit vraagstuk. Een aantal JenV-organisaties en -onderdelen zijn bezig met het opstellen van een actueel Strategisch Personeel Plan of Strategisch Organisatie Plan. Een aantal onderdelen hebben deze plannen al opgesteld.

Er zijn verschillende acties ondernomen om de gevolgen van de krapte op de arbeidsmarkt te beperken, zo is er onder andere ingezet op arbeidsmarktcommunicatie, werving & selectie, loopbaanontwikkeling, leren en ontwikkelen en inzetbaarheid. Daarnaast is er aandacht voor ontwikkeling en op efficiëntere uitvoering van werkzaamheden. Daarbij is het verzuim relatief hoog, de inzet op preventie en voorkomen van verzuim vragen hierom continu aandacht.

#### **Personeelsbeheer**

De focus voor het personeelsbeheer ligt op het voorkomen van onjuistheden. Eerder zijn hiervoor trainingen gegeven en is er een e-learning ontwikkeld. Daarnaast zal er ingezet worden op het monitoren van onjuistheden. Aan de hand van de bevindingen kunnen gerichte acties worden uitgezet.

## **1f. Materiële risico's op fraude en corruptie**

De gezamenlijke analyse van de fraude- en corruptierisico's voor de ministeries van JenV en AenM is begin 2025 opgesteld, om gericht inzicht te krijgen in de kwetsbaarheden binnen de bedrijfsvoering en de onderliggende processen. Uit de opgehaalde informatie blijkt dat binnen de organisatie al diverse beheersmaatregelen zijn getroffen, zoals het instellen van gedragscodes, (meld)procedures en interne controles. Daarnaast wordt er een strenge functiescheiding gehanteerd en afgedwongen, zowel in de (geautomatiseerde) processen als in de taakverdeling tussen functionarissen.

Het is van belang om aandacht blijven te besteden aan de fraude- en corruptierisico's, deze tijdig te melden en lering te trekken uit de incidenten.

### *Belangrijke resultaten*

Binnen JenV en AenM zijn diverse ontwikkelingen onderkend die het risico op fraude en corruptie kunnen vergroten. Uit het onderzoek komen de volgende zes belangrijke trends en risico's naar voren:

1. Intensivering van cybersecurity;
2. Hybride werken;
3. Schuldenproblematiek onder medewerkers;
4. Ondernijning van de rechtsstaat;
5. Opkomst van kunstmatige intelligentie;
6. Integriteit en bewustwording.

Voor wat betreft het personeelsbeheer is er in de reguliere gesprekscyclus aandacht voor integriteitsaspecten, waaronder het bespreken van persoonlijke of tegenstrijdige belangen.

Daarnaast is in de werkprocessen transparantie ingebouwd, zoals het gebruik van het systeem DigiJust, interne controles via de financiële bedrijfsvoering, het werken met meervoudig samengestelde accountteams en het driehoeksoverleg binnen de governance van taakorganisaties. Deze elementen zijn zodanig ingericht dat oneigenlijk gebruik van middelen of bevoegdheden in beginsel aan het licht zou moeten komen.

Op basis van de resultaten van de risicoanalyse is intern extra aandacht gevraagd voor de hoog gekwalificeerde risico's. Dit zijn de frauderisico's met betrekking tot de waardebonnen, verwerking van uren (declaratie) en personeelsdeclaraties. Afhankelijk van de uitkomsten van de risicoanalyse worden de beheersmaatregelen op de desbetreffende processen geactualiseerd en/of aangepast waarbij de inzet is om ook te leren van de situaties waarin het is misgegaan.

### *Fraude en corruptie awareness bijeenkomst*

Naar aanleiding van de fraude-, en corruptierisicoanalyse en aangescherpte accountantsvereisten heeft DFEZ in december wederom een awareness sessie over fraude- en corruptierisico's georganiseerd. Het doel van de bijeenkomst was ook het vergroten van de bewustwording en het versterken van het integer handelen binnen JenV. De sessie maakte duidelijk dat fraude voorkomen vraagt om alertheid, het gesprek aangaan en samenwerken. Empathie en zorg voor elkaar zijn belangrijk, maar moeten hand in hand gaan met duidelijke normen en daadkrachtig optreden wanneer grenzen worden overschreden.

## **Paragraaf 2 - Rijksbrede bedrijfsvoeringsonderwerpen**

### **Subsidiebeheer**

De ADR schreef in haar interim-auditrapport 2025 over het nieuwe systeem Subsidieportaal, dat met ingang van 1 januari 2025 in gebruik is genomen. De ADR constateerde dat de beveiliging van het Subsidieportaal snel beter moet en dat het subsidieproces hiaten bevat.

Naar aanleiding van het interim rapport zijn er binnen het departement gerichte stappen gezet om het proces beter te beheersen en te versterken. De handelingsperspectieven uit het interim rapport zijn daarbij als leidraad genomen voor de inrichting en borging van het proces. Er zijn belangrijke verbeteringen doorgevoerd in het beperken van beheerrechten en de regie op autorisatiebeheer. Een groot deel van de voorgestelde handelingsperspectieven zijn inmiddels uitgevoerd. Deze acties hebben geleid tot een meer beheerst proces, waarmee het merendeel van de bevindingen uit het interim rapport is geadresseerd.

Het proces voor het boeken van verplichtingen via het Subsidieportaal vereist verdere uitwerking; daarbij moet de controle op verplichtingen nadrukkelijk worden geborgd door het Subsidieportaal. Daarnaast wordt ingezet op het spoedig afronden van een controleprotocol voor accountants van subsidie-ontvangende instellingen.

### **Grote ICT projecten**

Vanuit het CIO office JenV /AenM wordt toegezien op naleving van de Rijksbrede afspraken over de beheeraspecten van de grote ICT activiteiten. Deze betreffen het opstellen van de CIO oordelen, adviesaanvragen bij het Adviescollege ICT-toetsing en de informatieverstrekking over de grote ICT activiteiten op het Rijks ICT Dashboard. Hierover wordt gerapporteerd aan de CIO Raad/CIO JenV/AenM. In 2025 zijn drie CIO oordelen besproken en zijn er eind 2025 nog drie onderhanden. De CIO oordelen hebben vooral betrekking op de initiatiefasen. Op verzoek van de Eerste Kamer is een adviesaanvraag ingediend bij het Adviescollege ICT , en gehonoreerd, voor de implementatieaspecten van het nieuwe Wetboek van Strafvordering.

In 2025 is verder gewerkt aan het verbeteren van de beheersing van de grote ICT activiteiten door het organiseren van kennissessies over de stand van zaken en advies bij de initiatiefase. Daarnaast is gewerkt aan het beheerinstrumentarium, versterking vakmanschap en bevordering van het lerend vermogen.

### **Gebruik open standaarden en open source software**

Het ministerie van JenV conformeert zich, net zoals in voorgaande jaren, aan het overheidsbeleid om bij de ontwikkeling van ICT zoveel mogelijk gebruik te maken van open source standaarden en software, het 'Open, tenzij-beleid'. Gezien de geopolitieke ontwikkelingen is het de verwachting dat het belang van de inzet van open standaarden en open source software verder toeneemt. Het ministerie van JenV zal inzetten op de verdere inzet van open source standaarden en open source software. JenV stelt dan ook eisen aan de inzet van open source bij ICT projecten en in aanbestedingen vanuit kaders en architectuur.

### **Betaalgedrag**

Overheden zijn wettelijk verplicht hun rekeningen binnen 30 dagen te betalen. Het doel is om 95% van de betalingen binnen 30 dagen af te ronden. Het betaalgedrag is bij JenV ultimo 2025 **93,7%**. JenV heeft in 2025 de betaalnorm niet gehaald. Het incident bij het OM is hier bijvoorbeeld een oorzaak van. In overleg met de betrokken organisaties zullen acties worden uitgevoerd om de betaalnorm weer te kunnen realiseren.

### **Paragraaf 3 - Belangrijke ontwikkelingen en verbeteringen in de bedrijfsvoering**

In 2025 was de implementatie van het nieuwe begrotingshoofdstuk voor Asiel en Migratie en de invlechting van inburgering een belangrijke ontwikkeling. Geconcludeerd kan worden dat deze inrichting beheerst is verlopen maar dit heeft er toe geleid dat het programma Cloud Ready tijdelijk is getemporiseerd. Om goed zicht te krijgen op de mogelijke handelingsperspectieven is eind 2025 gestart met het actualiseren van de roadmap van het oracle EBS applicatielandschap (financiële administratie en operationele inkoop). Mede aan de hand van deze roadmap zal de meerjarenplanning worden geactualiseerd waarbij rekening zal worden gehouden met het nieuwe cloudkader van het Rijk en zal nauw samen worden gewerkt met het programma Toekomst Financiële Administratie van het ministerie van Financiën.

### **Teruggave beleidsterrein Inburgering naar Sociale Zaken en Werkgelegenheid**

In 2024 is door het kabinet Schoof besloten dat de directie Samenleving en Integratie van SZW, waar Inburgering deel van uit maakt, qua politieke verantwoordelijkheid over ging naar J&V. Vanaf januari 2025 is de financiële administratie en het betalingsverkeer succesvol uitgevoerd door JenV. Medio 2025 is de verantwoordelijkheid weer teruggebracht naar SZW. Per 1 januari 2026 is de administratie weer overgeheveld naar SZW.

### **Audit Committee**

De toegevoegde waarde en het belang van een Audit Committee (AC) met externe leden wordt onverminderd groot geacht. Wel is in het kader van efficiëntie, kostenbesparing en doelmatigheid (ook vanwege de taakstelling) is gekeken naar de huidige samenstelling en werkwijze van het AC van JenV en AenM. Uit de analyse blijkt dat de frequentie en samenstelling op onderdelen kan worden versoepeld zonder dat dit ten koste gaat van de kwaliteit en het toezicht. Er is besloten om het aantal externe AC-leden te verminderen naar vier leden i.p.v. vijf. De frequentie van de vergaderingen en overige bijeenkomsten wordt bijgesteld. Vanaf 2026 vinden er jaarlijks maximaal vier vergaderingen plaats en één werkbezoek. Het symposium voor de AC's van JenV en AenM wordt één keer per drie jaar gehouden i.p.v. jaarlijks.

### **Risico Inhuur Schijnzelfstandige (RIS voorheen DBA)**

JenV heeft in 2025 grote stappen gezet om het aantal opdrachtnemers waarbij schijnzelfstandigheid werd vermoed terug te dringen. Hiertoe is de in 2024 verspreide checklist ter controle van schijnzelfstandigheid toegepast waarbij moest worden getoetst of inhuuropdrachten geschikt waren voor opdrachtnemers. Dit heeft een aanzienlijke reductie in het aantal potentiële schijnzelfstandigen opgeleverd. Vanaf 1 januari 2026 wil JenV volledig compliant zijn. Om zowel bestuursrechtelijke als mogelijk strafrechtelijke

sancties te voorkomen is de lijn vanuit JenV om bij potentiële schijnzelfstandigen tijdig en op correcte wijze af te dragen vanuit de werkgever, afscheid te nemen van de opdrachtnemer of te verambtelijken.

## 8. Raad voor de rechtspraak

Naast de toelichting op beleidsartikel 32, waarin de beleidsdoelstelling van de Minister van Justitie en Veiligheid ten aanzien van het rechtsbestel wordt toegelicht, is in de begroting van Justitie en Veiligheid een apart hoofdstuk Raad voor de rechtspraak opgenomen, waarin de feitelijke vertaling van de aan de rechterlijke organisatie ter beschikking gestelde bijdrage in concrete beleidsdoelstellingen en prestaties van de Raad en de gerechten voor het betreffende jaar wordt gegeven.

### Bijdrage

Hieronder is de realisatie van deze ter beschikking gestelde bijdrage weergegeven.

In het jaarverslag van de Rechtspraak, separaat uitgebracht door de Raad voor de rechtspraak, dat tevens aan de Staten-Generaal wordt aangeboden, wordt gedetailleerd ingegaan op de ontwikkelingen binnen de rechtspraak in 2025. Tevens bevat het jaarverslag van de Raad informatie over de instroom en productie en de Financiën, inclusief de managementparagraaf, de jaarrekening en de controleverklaring.

Tabel 40 Bijdrage aan de Raad voor de rechtspraak (bedragen x € 1.000)

	Realisatie 2021	Realisatie 2022	Realisatie 2023	Realisatie 2024	Realisatie 2025	Prognose 2025
Productiegerelateerde bijdrage	647.854	664.450	672.252	757.762	823.653	757.553
Bijdrage vaste kosten	451.278	504.780	582.352	639.726	667.779	631.882
Bijdrage voor gerechtskosten	2.442	2.743	3.014	2.756 <sup>1</sup>	2.850	3.204
<i>Bijdrage voor overige uitgaven</i>						
Bijzondere kamers rechtspraak	13.057	13.459	13.775	20.426	18.371	16.202
College van Beroep v/h bedrijfsleven	10.080	10.390	12.557	14.297	13.326	12.302
Megazaken	21.094	23.843	32.426	33.642	35.133	33.272
<i>Bijdrage Niet-BFR 2005 taken</i>						
Tuchtrecht	3.387	3.491	3.659	3.571	3.656	3.571
Cie. van toezicht	6.007	6.191	6.489	7.255	7.534	7.056
Overige	53	54	57	268	411	61
Totaal	1.155.252	1.229.401	1.326.581	1.479.703	1.572.713	1.465.102
Aanzuivering negatief vermogen 2019						
Vermogensstorting 2019						
Vermogensstorting 2020 en 2021 (a.g.v. Covid-19)	4.164					
Aanzuivering negatief vermogen 2020	1.784					
<b>Totaal via rekening-courant JenV</b>	<b>1.161.200</b>					

1 De bijdrage voor gerechtskosten in 2024 is aangepast in € 2,756 mln. op basis van de definitieve jaarrekening 2024 van de Rechtspraak.

De bekostiging van de Rechtspraak wordt gebaseerd op een productiegerelateerde bijdrage, naast een lumpsum bijdrage voor de vaste kosten.

Er is in 2025 voor de kosten in de aanloop- en opstartfase van het Netherlands Commercial Court (NCC) een vordering op het Ministerie opgenomen op de balans door de Rechtspraak. Het Ministerie zal deze vordering betalen uit de toekomstige ontvangsten van de griffierechten van de NCC-zaken.

## Productie

In totaal kwamen er in 2025 ongeveer 1,47 mln. zaken binnen bij de gerechten. Het aantal ingekomen zaken lag ongeveer op hetzelfde niveau als in 2024.

Het aantal afgehandelde zaken was in 2025 ongeveer 1,45 mln. Dit was iets hoger dan in 2024. Er was een sterke groei van het aantal afgehandelde zaken bij vreemdelingenzaken bij de rechtbanken. Ook bij kantonzaken was er sprake van een toename. Het aantal afgehandelde belastingzaken bij de rechtbanken en hoven, was weliswaar iets lager dan in 2024, maar was nog steeds hoog. Het aantal afgehandelde zaken bij de CRvB is gedaald ten opzichte van 2024. Bij de andere zaakscategorieën lag het aantal afgehandelde zaken rond het niveau van 2024.

In het jaarverslag van de Rechtspraak, uitgebracht door de Raad voor de rechtspraak, dat tevens aan de Staten-Generaal wordt aangeboden, wordt meer gedetailleerd ingegaan op de diverse ontwikkelingen binnen de Rechtspraak in 2025.

Tabel 41 Productie						
	Realisatie 2021	Realisatie 2022	Realisatie 2023	Realisatie 2024	Realisatie 2025	Prognose 2025
<b>Totaal</b>	1.423.968	1.370.166	1.394.784	1.440.770	1.451.930	1.436.440
<b>Gerechtshoven</b>						
Handel	6.606	6.452	5.908	6.054	6.099	6.004
Familie	5.274	5.074	4.472	4.008	3.813	4.042
Straf	28.802	26.368	26.290	26.205	25.084	32.182
Belasting	4.831	6.234	8.065	9.659	6.572	8.684
<b>Rechtbanken</b>						
Handel	55.376	51.605	54.304	58.781	59.342	54.640
Familie	181.101	174.705	147.863	129.774	128.884	148.639
Straf	167.007	153.060	161.463	162.568	159.744	168.188
Bestuur (excl. VK)	32.903	33.920	37.629	39.666	40.962	38.896
Bestuur (VK)	27.808	27.771	39.656	49.361	58.447	53.050
Kanton	877.252	851.168	875.246	909.822	923.874	888.676
Belasting	31.404	28.737	29.508	41.139	35.896	29.465
<b>Bijzondere colleges</b>						
Centrale Raad van beroep	5.604	5.072	4.380	3.733	3.213	3.973

## Doorlooptijden

Hieronder is de realisatie van doorlooptijden te zien van door de Rechtspraak afgedane zaken. De doorlooptijd is gedefinieerd als de totale tijd in dagen die verstrijkt tussen het instromen en het uitstromen van een zaak bij een gerechtelijke instantie. De Rechtspraak heeft per zaakstroom (maximum)normen ontwikkeld voor doorlooptijden, dit worden «de standaarden» genoemd. Voor nagenoeg alle zaken is zo'n standaard opgesteld. Het behalen van de doorlooptijden doet de Rechtspraak niet alleen, hierin werkt de Rechtspraak samen met andere procespartijen.

In tabel 42 wordt het percentage zaken weergegeven dat in 2025 is uitgestroomd binnen de genormeerde doorlooptijd. De tabel rapporteert over de doorlooptijden per rechtsgebied<sup>32</sup>, met nadere specificatie voor een tweetal zaakstroomgroepen onder bestuur. De mate waarin de genormeerde doorlooptijd wordt behaald, verschilt sterk per soort gerecht en per rechtsgebied. In het jaarverslag van de Rechtspraak, uitgebracht door de Raad voor de rechtspraak, dat tevens aan de Staten-Generaal wordt aangeboden, wordt uitgebreider stilgestaan bij de doorlooptijden binnen de Rechtspraak.

**Tabel 42 Percentage zaken dat is uitgestroomd binnen de genormeerde doorlooptijd 2025**

	% Standaard gehaald in 2025
<b>Bestuur</b>	
Rechtbanken	37%
<i>waarvan belastingzaken</i>	19%
<i>waarvan vreemdelingenkamer</i>	59%
Gerechtshoven (belastingzaken)	18%
CBb	9%
CRvB	3%
<b>Familie- en jeugdrecht</b>	
Rechtbanken	69%
Gerechtshoven	49%
<b>Handel, inclusief kanton</b>	
Rechtbanken	72%
Gerechtshoven	28%
<b>Strafrecht</b>	
Rechtbanken	33%
Gerechtshoven	23%
<b>Toezicht</b>	
Rechtbanken	64%

<sup>32</sup> Voor de interne sturing worden tientallen zaakstromen onderscheiden. Ten behoeve van de leesbaarheid worden in dit jaarverslag de cijfers geaggregeerd op het niveau van rechtsgebied.

## C. JAARREKENING

### 9. Departementale verantwoordingsstaat

Tabel 43 Departementale verantwoordingsstaat 2025 van het Ministerie van Justitie en Veiligheid (VI) (bedragen x € 1.000)

Art.	Omschrijving	Vastgestelde begroting (1)			Realisatie (2)			Verschil (3) = (2) - (1)		
		Verplicht- tingen	Uitgaven	Ontvangsten	Verplicht- tingen	Uitgaven	Ontvangsten	Verplicht- tingen	Uitgaven	Ontvangsten
	<b>Totaal</b>	<b>18.342.143</b>	<b>18.405.866</b>	<b>1.687.690</b>	<b>19.308.985</b>	<b>18.871.912</b>	<b>1.862.160</b>	<b>966.842</b>	<b>466.046</b>	<b>174.470</b>
	<b>Beleidsartikelen</b>									
31	Politie	8.329.055	8.390.660	6.500	8.924.143	8.931.202	39.387	595.088	540.542	32.887
32	Rechtspleging en rechtsbijstand	2.343.055	2.343.055	170.448	2.487.663	2.437.117	256.572	144.608	94.062	86.124
33	Veiligheid en criminaliteitsbestrijding	1.529.696	1.555.696	1.323.742	1.856.767	1.486.856	1.265.346	327.071	- 68.840	- 58.396
34	Straffen en beschermen	4.323.825	4.307.606	139.803	4.484.022	4.485.246	167.407	160.197	177.640	27.604
36	Contraterrorisme en nationaal veiligheidsbeleid	626.810	623.098	2.000	419.000	412.471	8.494	- 207.810	- 210.627	6.494
38	Inburgering	519.611	520.611	41.012	494.527	494.527	103.080	- 25.084	- 26.084	62.068
	<b>Niet-beleidsartikelen</b>									
91	Apparaat kerndepartement	616.168	611.217	4.185	639.918	621.548	21.766	23.750	10.331	17.581
92	Nog onverdeeld	50.366	50.366	0	0	0	0	- 50.366	- 50.366	0
93	Geheim	3.557	3.557	0	2.945	2.945	108	- 612	- 612	108

## 10. Samenvattende verantwoordingsstaat agentschappen

Tabel 44 Samenvattende verantwoordingsstaat 2025 inzake baten-lastenagentschap van het Ministerie van JenV (VI) (bedragen x € 1.000)

Omschrijving	(1) Vastgestelde begroting	(2) Realisatie	(3)=(2)-(1) Verschil realisatie en vastgestelde begroting	(4) Realisatie 2024
<b>Dienst Justitiële Instellingen</b>				
Totale baten	3.412.961	3.610.510	197.549	3.377.940
Totale lasten	3.412.961	3.670.919	257.958	3.391.200
Saldo van baten en lasten	0	- 60.409	- 60.409	- 13.260
Totale kapitaalontvangsten	1.000	41.157	40.157	47.527
Totale kapitaaluitgaven	12.000	35.357	23.357	12.283
<b>Centraal Justitieel Incasso Bureau</b>				
Totale baten	237.198	241.579	4.381	227.496
Totale lasten	237.198	254.865	17.667	239.628
Saldo van baten en lasten	0	- 13.286	- 13.286	- 12.132
Totale kapitaalontvangsten	2.520	17.457	14.937	18.392
Totale kapitaaluitgaven	6.017	6.066	49	6.048
<b>Nederlands Forensisch Instituut</b>				
Totale baten	127.519	143.862	16.343	138.382
Totale lasten	127.519	142.256	14.737	136.223
Saldo van baten en lasten	0	1.606	1.606	2.159
Totale kapitaalontvangsten	13.051	7.647	- 5.404	10.425
Totale kapitaaluitgaven	13.051	11.604	- 1.447	17.116
<b>Justitiële Uitvoeringsdienst Toetsing, Integriteit, Screening</b>				
Totale baten	64.817	74.718	9.901	71.533
Totale lasten	64.817	72.918	8.101	64.226
Saldo van baten en lasten	0	1.800	1.800	7.307
Totale kapitaalontvangsten	0	0	0	642
Totale kapitaaluitgaven	0	- 7.609	- 7.609	3.884
<b>Justitiële Informatiedienst</b>				
Totale baten	82.345	94.714	12.369	90.311
Totale lasten	82.345	94.664	12.319	90.787
Saldo van baten en lasten	0	50	50	- 476
Totale kapitaalontvangsten	4.075	1.700	- 2.375	2.036
Totale kapitaaluitgaven	7.690	4.419	- 3.271	3.959

	(1)	(2)	(3)=(2)-(1)	(4)
<b>Justitiële ICT Organisatie</b>				
Totale baten	190.905	200.546	9.641	188.227
Totale lasten	190.905	189.156	- 1.749	186.329
Saldo van baten en lasten	0	11.390	11.390	1.898
Totale kapitaalontvangsten	31.844	12.000	- 19.844	9.850
Totale kapitaaluitgaven	50.735	37.493	- 13.242	22.666

## 11. Jaarverantwoording agentschappen per 31 december 2025

### 11.1 Dienst Justitiële Inrichtingen (DJI)

#### Inleiding

De Dienst Justitiële Inrichtingen levert een bijdrage aan de veiligheid van de samenleving door de tenuitvoerlegging van vrijheidsstraffen en vrijheidsbenemende maatregelen en door de aan onze zorg toevertrouwde personen de kans te bieden een maatschappelijk aanvaardbaar bestaan op te bouwen.

Met instemming van het ministerie van Financiën mag DJI in tegenspraak met de RBV 2026 de post kosten uitbestede werk en andere externe kosten weglaten in tabel 3.33.

#### *Stelselwijziging*

In 2025 is de inrichting van de balans aangepast in overeenstemming met de RBV, dit gaat om de uitsplitsing van de materiële vaste activa, voorraad, overige vorderingen en overige schulden. De definitie van bijdrage SSO is gewijzigd van een limitatieve lijst naar een meer ruimere definitie: Shared Service Organisaties (SSO's) zijn organisaties binnen een ministerie die bedrijfsvoeringsdiensten leveren die door meerdere departementen worden gebruikt. De vergelijkende cijfers zijn hierop aangepast.

## Staat van baten en lasten

**Tabel 45 Verantwoording van agentschap voor het jaar 2025 (bedragen x € 1.000)**

	Vastge- stelde begroting (1)	Realisatie (2)	Vershil realisatie en vastge- stelde begroting (3) = (2) - (1)	Realisatie t-1 (4)
<b>Baten</b>				
Omzet	3.397.961	3.574.775	176.814	3.348.103
- Omzet moederdepartement	3.222.619	3.337.780	115.161	3.250.051
- Omzet overige departementen	92.842	153.065	60.223	17.099
- Omzet derden	82.500	83.931	1.431	80.953
Rentebaten	15.000	17.204	2.204	24.874
Vrijval voorzieningen	0	1.304	1.304	2.858
Bijzondere baten	0	17.227	17.227	2.105
<b>Totaal baten</b>	<b>3.412.961</b>	<b>3.610.510</b>	<b>197.549</b>	<b>3.377.940</b>
<b>Lasten</b>				
Apparaatkosten	1.911.230	1.981.823	70.593	1.853.521
-Personele kosten	1.649.230	1.680.871	31.641	1.583.730
<i>waarvan eigen personeel</i>	1.394.230	1.535.605	141.375	1.418.671
<i>waarvan inhuur externen</i>	130.000	138.812	8.812	158.767
<i>waarvan overige personele kosten</i>	125.000	6.455	- 118.545	6.292
-Materiële kosten	262.000	300.952	38.952	269.792
<i>waarvan apparaat ICT</i>	155.000	166.969	11.969	152.117
<i>waarvan bijdrage aan SSO's</i>	32.000	67.562	35.562	58.444
<i>waarvan overige materiële kosten</i>	75.000	66.421	- 8.579	59.231
Materiële programma kosten	1.454.031	1.593.099	139.068	1.481.298
Rentelasten	0	42	42	0
Afschrijvingskosten	9.200	10.559	1.359	9.061
-Materieel	9.000	10.456	1.456	9.006
<i>waarvan apparaat ICT</i>	787	832	45	320
<i>waarvan overige materiële afschrijvingskosten</i>	8.213	9.624	1.411	8.686
-Immaterieel	200	103	- 97	55
Overige lasten	38.500	85.395	46.895	47.319
<i>waarvan dotaties voorzieningen</i>	38.500	77.518	39.018	45.594
<i>waarvan bijzondere lasten</i>	0	7.877	7.877	1.725
<b>Totaal lasten</b>	<b>3.412.961</b>	<b>3.670.919</b>	<b>257.958</b>	<b>3.391.200</b>
Saldo van baten en lasten gewone bedrijfsuitoefening	0	- 60.408	- 60.408	- 13.260
Agentschapsdeel Vpb-lasten	0	0	0	0
<b>Saldo van baten en lasten</b>	<b>0</b>	<b>- 60.408</b>	<b>- 60.408</b>	<b>- 13.260</b>

**Tabel 46 Voorgestelde resultaatbestemming (bedragen x € 1.000)**

Voorgestelde resultaatbestemming	Vastge- stelde begroting	Realisatie	Vershil	Realisatie t-1
Toevoeging/ onttrekking:				
- Exploitatiereserve	0	60.408	- 60.408	13.260
<b>Saldo van baten en lasten</b>	<b>0</b>	<b>- 60.408</b>	<b>60.408</b>	<b>- 13.260</b>

Het negatieve exploitatieresultaat van € 60,5 mln. wordt onder meer veroorzaakt door de toevoeging van de bijdrage voor de bedrijfsvoering aan het eigen vermogen, alsmede door eenmalige lasten. Deze lasten houden onder andere verband met de plaatsing van een hekwerk bij de Pompekliniek, de kraptetoeslag, een reservering voor de te verwachten naheffing BTW en de kosten te betalen aan het RVB voor gerealiseerde werkzaamheden inzake een verbouwing bij Veldzicht.

Ten opzichte van de begroting realiseert DJI meer lasten en baten dan oorspronkelijk begroot. In zijn algemeenheid leidt de prijsbijstelling tot een aanpassing van de tarieven per 1 augustus 2025 en derhalve een hogere omzet dan begroot. De omzet derden in 2025 is nagenoeg gelijk aan de omzet van 2024. De bijzondere baten bestaan met name uit de verkoop van panden vanuit het masterplan 2013 door het RVB ter waarde van € 7,2 mln. Daarnaast wijkt de begroting af van de realisatie doordat kosten en opbrengsten binnen andere categorieën geboekt worden dan oorspronkelijk begroot. Dit geldt bijvoorbeeld voor de personele kosten en de kosten SSO's. Dit komt door een andere invulling van de regelgeving tussen het jaar van verantwoord en het jaar van begroten. Er is ten opzichte van de begroting een beperkte toename externe inhuur te zien, echter ten opzichte van de realisatie 2024 is deze fors gedaald. Dit wordt onder andere verklaard doordat DJI minder beveiligingspersoneel en financiële ondersteuning voor het FDC heeft ingehuurd. De personele kosten eigen personeel zijn gestegen doordat meer personeel in dienst is getreden en de loonstijging 2024 die nu een geheel jaar doorwerkt.

## Baten

Tabel 47 Overzicht bijdrage moederdepartement (bedragen x € 1 mln.)	
Omschrijving	2025
<b>waarvan direct gerelateerd aan geleverde producten/diensten</b>	
Waarvan P×Q	3.261,0
<b>waarvan overige bijdragen van het moederdepartement</b>	
Bijdrage Caribisch Nederland	20,7
Capaciteit voor vreemdelingen met ernstig psychiatrische problematiek (COA en bestuursrechtelijk)	11,3
Aanpak voortgezet crimineel handelen in detentie	6,6
Overige niet bij p*q inbegrepen	6,9
<b>Totaal bijdrage</b>	<b>3.307</b>

Voor Gevangeniswezen, Vreemdelingenbewaring en Penitentiar Psychiatrische Centra is met het departement overeengekomen dat de financiering in 2025 plaatsvindt tegen een vaste capaciteit van 11.000 plaatsen.

## Lasten

### Apparaatskosten

#### c. Materiële programmakosten

Tabel 48 Materiële programmakosten (bedragen x € 1.000)		
Materiële programma kosten	2025	2024
Financiering particuliere instellingen Jeugd	86.862	83.308
Inkoop forensische zorg	1.012.663	952.737
Subsidies en overige bijdragen	5.982	4.879
Gebruikersvergoeding RVB programma	152.455	126.552
Overige huisvestingskosten programma	128.650	117.883
Kosten justitieel ingeslotenen programma kosten	135.329	126.725
Materiële kosten arbeid justitiabelen	37.687	36.114
Kosten arrestanten politiebureau's	2.780	3.470
Overige huisvestingskosten programma	30.692	29.630
<b>Totaal</b>	<b>1.593.099</b>	<b>1.481.298</b>

De kosten Forensische zorg zijn gestegen door een aanpassing van de tarieven 2025 vanwege inflatie en CAO correctie. De stijging van de huisvestingskosten en de gebruikersvergoeding wordt veroorzaakt door aanvullende onderhoudskosten en diverse verbouwingen die binnen inrichtingen hebben plaatsgevonden.

## Balans

Tabel 49 Balans per 31 december 2025 (bedragen x € 1.000)

	31-12-2025	31-12-2024
<b>Activa</b>		
Vaste Activa	52.539	43.187
Immateriële activa	271	53
Materiële vaste activa	52.268	43.134
- Waarvan grond en gebouwen	227	159
- Waarvan machines en installaties	13.450	40.559
- Waarvan vaste bedrijfsmiddelen in uitvoering en vooruitbetaald op materiële vaste activa	6.036	0
- Waarvan andere vaste bedrijfsmiddelen	32.555	2.416
Financiële Vaste Activa	15.331	16.003
Voorraden	25.985	22.007
- Waarvan grond-en hulpstoffen	555	620
- waarvan onderhanden werk	206	163
- waarvan gereed product en handelsgoederen	25.224	21.224
Vorderingen	126.651	161.739
- Waarvan debiteuren	15.291	36.570
- Waarvan overige vorderingen	682	673
- Waarvan overlopende activa	110.679	124.496
Liquide middelen	642.222	643.585
<b>Totaal Activa</b>	<b>862.728</b>	<b>886.521</b>
<b>Passiva</b>		
Eigen vermogen	131.460	172.111
- Exploitatiereserve	191.868	185.371
- Onverdeeld resultaat	- 60.408	- 13.260
Voorzieningen	103.377	71.610
Kortlopende schulden	627.891	642.800
- Crediteuren	46.729	52.342
- Belastingen en premies sociale lasten	838	903
- Overige schulden	6.420	6.321
- Overlopende passiva	573.904	583.234
<b>Totaal Passiva</b>	<b>862.728</b>	<b>886.521</b>

## Toelichting op de debetzijde van de balans

Tabel 50 Financiële vaste activa (bedragen x € 1.000)

	Stand 01-01-2025	Nog te ontvangen kortlopend	Stand 31-12-2025
Lening derden	16.003	- 672	15.331
<b>Totaal</b>	<b>16.003</b>	<b>- 672</b>	<b>15.331</b>

In afwijking van de Regeling Agentschappen (art. 17) zijn in het verleden verstrekte leningen aan 2 stichtingen (particuliere zorginstellingen) opgenomen in de balans van 2023. De leningen zijn vanaf 1999 t/m 2005 aanvankelijk verstrekt als bouwsubsidie aan de Pompestichting (Pro persona) en aan de Rooyse Wissel. Vervolgens zijn deze omgezet in een lening. Het zijn verschillende leningen met uiteenlopende looptijden voor bouwprojecten van deze zorginstellingen. Jaarlijks wordt de rente en aflossing in rekening gebracht bij de desbetreffende organisaties.

**Tabel 51 Overige vorderingen (bedragen x € 1.000)**

	31-12-2025	31-12-2024
Overige vorderingen derden	10	0
Financiële vaste activa (aflossingsdeel 2026) derden	672	673
<b>Totaal</b>	<b>682</b>	<b>673</b>

**Tabel 52 Overlopende activa (bedragen x € 1.000)**

	31-12-2025	31-12-2024
Voorschotten	886	880
Vooruitbetaalde bedragen	47.165	51.009
Overlopende activa	62.627	72.607
<b>Totaal</b>	<b>110.679</b>	<b>124.496</b>

<b>Nadere specificatie</b>	<b>31-12-2025</b>	<b>31-12-2024</b>
Overlopende activa van moederdepartement	26.424	45.467
Overlopende activa van andere ministeries	52.664	38.888
Overlopende activa van derden (buiten het Rijk)	31.591	40.141
<b>Totaal</b>	<b>110.679</b>	<b>124.496</b>

**Tabel 53 Specificatie overige vorderingen en overlopende activa (bedragen x € 1.000)**

	31-12-2025	31-12-2024
Debiteuren	18.332	44.042
-/- Voorziening dubieuze debiteuren	- 3.041	- 7.472
<b>Totaal</b>	<b>15.291</b>	<b>36.570</b>

<b>Nadere specificatie</b>	<b>31-12-2025</b>	<b>31-12-2024</b>
Debiteuren moederdepartement	2.139	20.151
Debiteuren andere ministeries	4.406	1.192
Debiteuren derden	11.787	22.699
<b>Totaal</b>	<b>18.332</b>	<b>44.042</b>

<b>Nadere specificatie</b>	<b>31-12-2025</b>	<b>31-12-2024</b>
Voorziening dubieuze debiteuren derden	- 3.041	- 7.472
<b>Totaal</b>	<b>- 3.041</b>	<b>- 7.472</b>

### Toelichting op de creditzijde van de balans

**Tabel 54 Ontwikkeling eigen vermogen (bedragen x € 1.000)**

Jaar	Omzet	Eigen vermogen	%
2025	3.574.775	131.460	4%
2024	3.348.103	172.111	5%
2023	2.984.256	138.134	5%

**Tabel 55 Eigen vermogen (bedragen x € 1.000)**

	Exploitatiereserve	Onverdeeld resultaat	Totaal
<b>Stand 01-01-2025</b>	185.371	- 13.260	172.111
Onverdeeld resultaat 2024 (+/-)	- 13.260	13.260	0
Toevoeging door moederdepartement (+)	41.048	0	41.048
Storting aan moederdepartement (-/-)	- 21.290	0	- 21.290
Onverdeeld resultaat 2025 (+/-)		- 60.408	- 60.408
<b>Stand 31-12-2025</b>	<b>191.868</b>	<b>- 60.408</b>	<b>131.460</b>

Het eigen vermogen bestaat uit de exploitatiereserve en het onverdeelde resultaat uit het verslagjaar.

Op grond van de gemiddelde omzet over de jaren 2023, 2024 en 2025 bedraagt de maximaal toegestane stand van het eigen vermogen € 165,1 mln. De berekening van het maximale eigen vermogen is gebonden aan een maximumomvang van 5% van de gemiddelde jaaromzet berekend over de laatste drie jaar (artikel 11 lid 4 van de Regeling agentschappen).

De toevoeging door het moederdepartement bestaat uit mutaties in het eigen vermogen voor bijdragen in de bedrijfsvoering (€ 41,0 mln.).

Het exploitatieresultaat 2025 bedraagt € 60,4 mln. negatief en is verantwoord als onverdeeld resultaat 2025. Dit zal in 2026 ten laste van de exploitatiereserve worden gebracht.

De storting aan het moederdepartement betreft de overschrijding van de toegestane norm van 5% van de omzet over de afgelopen 3 jaar.

### Voorzieningen

Tabel 56 Voorzieningen (bedragen x € 1.000)

	Stand per 1-1-2025	Vrijval in 2025	Dotatie in 2025	Onttrekking in 2025	Stand per 31-12-2025
Voorziening SBF	50.621	0	35.561	- 33.775	52.407
Reorganisatievoorziening	5.977	- 576	1.269	- 1.559	5.111
Voorziening van Werk naar Werk	1.264	- 41	5	- 605	623
Voorziening doorlopende salariskosten	435	- 107	244	- 301	271
Voorziening RVU	2.816	- 4	2.025	- 1.664	3.173
Voorziening Hekwerk Pompestichting	0	0	11.050	0	11.050
Voorziening zorgkosten in detentie	10.121	- 570	1.195	- 6.257	4.489
Voorziening frictiekosten st. Mondriaan	0	0	2.100	0	2.100
Voorziening naheffing BTW controle	0	0	22.893	0	22.893
Voorziening passanten TBS	376	- 5	1.176	- 286	1.261
<b>Totaal</b>	<b>71.610</b>	<b>- 1.304</b>	<b>77.518</b>	<b>- 44.448</b>	<b>103.377</b>

De voorzieningen zijn in 2025 in totaliteit met circa € 32 mln. gestegen. Er zijn drie nieuwe voorzieningen toegevoegd. Voorziening hekwerk Pompestichting (€ 11 mln.). De perimeterbeveiliging van de zwaar beveiligde instelling voor forensische psychiatrie wordt vergoed aan de Pompestichting. Voorziening frictiekosten ouderenzorg Stichting Mondriaan (€ 2,1 mln.). Bij de stichting Mondriaan (forensisch psychiatrische afdelingen) worden extra plaatsen specifiek voor ouderen gerealiseerd. Het betreft een wijziging in de capaciteit en deze reorganisatie zal in 2026 worden afgerond. De stichting mag dit bedrag maximaal declareren. Tenslotte is vanwege issues met de belastingdienst een voorziening getroffen voor de af te wikkelen issues betreffende de BTW ad € 22,9 mln. De voorziening Passanten in TBS betreft de vergoedingen aan TBS gestelden die langer dan vier maanden in een GW (Gevangenswezen) inrichting verblijven omdat er geen plek is in een TBS kliniek. De verwachting is dat de voorziening resp. het aantal passanten de komende jaren niet zal afnemen. De voorziening RVU is beëindigd per 31 december, maar de uitbetalingen vinden nog plaats tot en met 2028. De instroom van medewerkers die gebruik maken van de SBF regeling vanuit de CAO Rijk veroorzaakt een stijging in de voorziening SBF, maar ook de verhoging van de fiscale boete van 52% naar 57,7% is hier debet aan. Een vrijval is vanwege onzekerheid omtrent de berekening

van de afdracht aan de belastingdienst niet verantwoord. De voorzieningen die verband houden met de VWNW regeling (VWNW en doorlopende salariskosten ) en de reorganisaties in het Masterplan in 2013 t/m 2015 zijn dalende. De voorziening zorgkosten betreft de claim van zorgverzekeraars voor ten onrechte betaalde zorg voor gedetineerden. De jaarschijf 2024 is toegevoegd, maar de oude jaarschijven zijn bijna afgewikkeld.

## Crediteuren

Tabel 57 Crediteuren (bedragen x € 1.000)

	31-12-2025	31-12-2024
Crediteuren	44.470	49.389
Betalingen onderweg	2.259	2.953
<b>Totaal</b>	<b>46.729</b>	<b>52.342</b>

<b>Nadere specificatie</b>	<b>31-12-2025</b>	<b>31-12-2024</b>
Crediteuren moederdepartement	10.703	9.859
Crediteuren andere ministeries	8.761	9.195
Crediteuren derden	25.006	30.335
<b>Totaal</b>	<b>44.470</b>	<b>49.389</b>

## Overlopende passiva

Tabel 58 Overlopende passiva (bedragen x € 1.000)

	31-12-2025	31-12-2024
Overlopende passiva		
Vooruitontvangen projectbijdragen	67.693	74.138
Terug te betalen bijdragen	40.188	6.497
Vooruitontvangen bedragen	5.261	4.349
Nog te betalen	253.661	326.208
Niet opgenomen vakantiedagen	207.102	172.042
<b>Totaal</b>	<b>573.904</b>	<b>583.234</b>

<b>Nadere specificatie</b>	<b>31-12-2025</b>	<b>31-12-2024</b>
Overlopende passiva aan moederdepartement	129.198	98.936
Overlopende passiva aan andere ministeries	59.244	51.008
Overlopende passiva aan derden (buiten het Rijk)	385.462	433.290
<b>Totaal</b>	<b>573.904</b>	<b>583.234</b>

## Kasstroomoverzicht

Tabel 59 Kasstroomoverzicht over het jaar 2025 (bedragen x € 1.000)

	Vastge- stelde begroting (1)	Realisatie (2)	Vershil (3) = (2) - (1)
<b>Rekening Courant RHB 1 januari 2025 + depositorekeningen</b>	<b>587.816</b>	<b>643.585</b>	<b>55.769</b>
Totaal ontvangsten operationele kasstroom(+)	3.397.961	3.554.161	156.200
Totaal uitgaven operationele kasstroom (-/-)	- 3.412.961	- 3.561.324	- 148.363
<b>Totaal operationele kasstroom</b>	<b>- 15.000</b>	<b>- 7.162</b>	<b>7.838</b>
Totaal investeringen (-/-)	- 12.000	- 14.067	- 2.067
Totaal boekwaarden desinvesteringen (+)	1.000	109	- 891
<b>Totaal investeringskasstroom</b>	<b>- 11.000</b>	<b>- 13.958</b>	<b>- 2.958</b>
Eenmalige uitkering aan moederdepartement (-/-)	0	- 21.290	- 21.290
Eenmalige storting door moederdepartement (+)	0	41.048	41.048
Aflossing op leningen (-/-)	0	0	0
Beroep op leenfaciliteit (+/+)	0	0	0
<b>Totaal financieringskasstroom</b>	<b>0</b>	<b>19.758</b>	<b>19.758</b>
<b>Rekening-courant RHB 31 december 2025 + stand depositorekeningen</b>	<b>561.816</b>	<b>642.222</b>	<b>80.406</b>

- De stijging van de investeringen wordt o.a. veroorzaakt door aanschaffing van beveiligingssystemen;
- De boekwaarde van de desinvesteringen heeft betrekking op desinvesteringen in 2025 van vrijwel volledig afgeschreven activa;
- De stortingen in het eigen vermogen – bijdragen van het moederdepartement ten behoeve van de bedrijfsvoering - zijn als omzet begroot.

## Doelmatigheidsindicatoren

Tabel 60 Overzicht doelmatigheidsindicatoren per 31 december 2025

	Realisatie		Begroting
	2024	2025	2025
Saldo batan en lasten als % totalebaten	- 0,4%	- 1,7%	0,0%
<b>Direct inzetbare intramurale sanctiecapaciteit</b>			
- strafrechtelijke sanctiecapaciteit	9.719	9.810	9.798
- capaciteit ten behoeve van internationale tribunalen	96	96	96
Gemiddelde prijs per plaats per dag	435	474	435
Omzet (x € 1 mln.)	1.544	1.696	1.555
<b>Reservecapaciteit intramurale sanctiecapaciteit GW/VB</b>			
Gemiddelde prijs per plaats per dag	38	63	121
Omzet (x € 1 mln.)	7	12	23
<b>In stand te houden intramurale sanctiecapaciteit GW/VB</b>			
Extramurale sanctiecapaciteit (penitentiair programma met of zonder elektronisch toezicht)	153	16	75
Gemiddelde prijs per plaats per dag (x € 1)	32	164	156
Omzet (x € 1 mln.)	2	1	4
<b>Intramurale inkoopplaatsen forensische zorg (PPC's)</b>			
Gemiddelde prijs per plaats per dag (x € 1)	767	769	735
Omzet (x € 1 mln.)	203	204	197
<b>Forensische zorg</b>			
- TBS-capaciteit	1.665	1.683	1.843
Gemiddelde prijs per plaats per dag (x € 1)	811	860	781
Omzet (x € 1 mln.)	493	529	525
<b>Intramurale inkoopplaatsen forensische zorg</b>			
- Klinische behandelplaatsen forensische zorg	906	922	791
- Klinische behandelplaatsen voor gedetineerden	8	4	15
Gem. prijs per plaats per dag (x € 1)	771	811	751
- Beschermde wonen capaciteit	1.922	2.029	1.906
Gem. prijs per plaats per dag (x € 1)	253	250	250
- Omzet (x € 1 mln.)	434	459	395
- Inkoop ambulante forensische zorg (x € 1 mln.)	159	162	174
<b>Vreemdelingenbewaring en uitzetcentra</b>			
- Operationele capaciteit	489	494	468
- Gemiddelde prijs per plaats per dag (x € 1)	486	447	474
Omzet (x € 1 mln.)	87	81	81
<b>Direct inzetbare jeugdcapaciteit</b>			
- Rijksjeugdinrichtingen	280	320	338
- particuliere jeugdinrichtingen	270	276	278
Gemiddelde prijs per plaats per dag (x € 1)	984	1.002	1.014
Omzet (x € 1 mln.)	197	218	228
<b>Reservecapaciteit jeugd</b>			
Gemiddelde prijs per plaats per dag (x € 1)	70	156	163

		Realisatie	Begroting
Omzet (x € 1 mln.)	2	6	5
In stand te houden jeugdplaatsen	36	36	36

Ten aanzien van de gerealiseerde kostprijzen doen zich ten opzichte van de begroting verschillende effecten voor. In algemene zin stijgen de kosten als gevolg van loon en prijsindexatie ten opzichte van de begroting 2025. Vanwege de personele onderbezetting vielen de totale personeelskosten lager uit. Dit zorgt voor een dalend effect in de kostprijzen.

## 11.2 Centraal Justitieel Incassobureau (CJIB)

### Inleiding

Het CJIB is een uitvoeringsorganisatie van het Ministerie van Justitie en Veiligheid die alleen voor of in opdracht van de overheid werkt, met aangewezen taken binnen de justitieketen voor het ten uitvoerleggen en coördineren van opgelegde (Europese) financiële straffen, sancties, transacties, strafbeschikkingen, maatregelen en confiscatiebeslissingen.

### Staat van Baten en Lasten

Tabel 61 Verantwoording van agentschap voor het jaar 2025 (bedragen x € 1.000)				
Omschrijving	Vastgestelde begroting	Realisatie		Realisatie 2024
	(1)	(2)	(3 = 2 - 1)	
<b>Baten</b>				
Omzet	234.698	238.561	3.863	223.768
-Waarvan Omzet moederdepartement	222.750	209.264	- 13.486	201.775
-Waarvan Omzet overige departementen	3.475	20.819	17.344	13.854
-Waarvan Omzet derden	8.473	8.478	5	8.139
Rentebaten	2.500	2.442	- 58	3.728
Vrijval voorzieningen	0	576	576	0
Bijzondere baten	0	0	0	0
<b>Totaal baten</b>	<b>237.198</b>	<b>241.579</b>	<b>4.381</b>	<b>227.496</b>
<b>Lasten</b>				
Apparaatkosten	224.910	240.504	15.594	229.214
-Personele kosten	187.372	196.344	8.972	187.248
Waarvan eigen personeel	138.018	130.522	- 7.496	112.213
Waarvan inhuur externen	14.913	57.966	43.053	65.833
Waarvan overige personele kosten	34.441	7.856	- 26.585	9.202
-Materiële kosten	37.538	44.160	6.622	41.966
Waarvan apparaat ICT	16.400	17.003	603	17.990
Waarvan bijdrage aan SSO's	7.300	8.853	1.553	8.039
Waarvan overige materiële kosten	13.838	18.304	4.466	15.937
Kosten uitbesteed werk en andere externe kosten	9.159	10.902	1.743	7.613
Rentelasten	116	173	57	152
Afschrijvingskosten	3.014	3.286	273	2.586
-Materieel	3.013	3.147	134	2.586
Waarvan apparaat ICT	2.837	2.969	132	2.391
Waarvan overige materiële afschrijvingskosten	176	178	2	195

Omschrijving	Vastgestelde begroting	Realisatie		Realisatie 2024
	(1)	(2)	(3 = 2 - 1)	
-Immaterieel	0	139	139	0
-Overige lasten	0	0	0	63
Waarvan dotaties voorzieningen	0	0	0	63
Waarvan bijzondere lasten	0	0	0	0
<b>Totaal lasten</b>	<b>237.198</b>	<b>254.865</b>	<b>17.667</b>	<b>239.628</b>
<b>Saldo van baten en lasten</b>	<b>0</b>	<b>- 13.286</b>	<b>- 13.286</b>	<b>- 12.132</b>

**Tabel 62 Voorgestelde resultaatsbestemming (bedragen x € 1.000)**

Voorgesteld het resultaat als volgt te verdelen	Vastgestelde begroting	Realisatie	Verschil	Realisatie 2024
	(1)	(2)	(3 = 2 - 1)	
<b>Toevoeging/onttrekking:</b>				
- POK/WAU reserve	0	- 15.862	- 15.862	- 11.624
- Exploitatiereserve	0	2.576	2.576	- 508
<b>Totaal</b>	<b>0</b>	<b>- 13.286</b>	<b>- 13.286</b>	<b>- 12.132</b>

## Baten

### Omzet moederdepartement

Tabel 63 Onderbouwing omzet moederdepartement				
Product	Vaste kosten (x € 1.000)	Variabel deel kostprijs	Aantal	Omzet (x € 1.000)
Vrijheidsstraffen	7.313	€ 90,79	31.002	10.128
Taakstraffen	2.767	€ 32,57	45.236	4.240
Voorlopige Hechtenis	4.122	€ 82,02	18.366	5.628
Schadevergoedingsmaatregelen	9.396	€ 425,35	11.836	14.430
Ontnemingsmaatregelen	8.739	€ 3.553,69	1.003	12.303
Jeugdreclassering	2.096	€ 67,16	5.109	2.439
Voorwaardelijke Invrijheidstelling	2.869	€ 491,38	1.330	3.523
Toezicht	2.850	€ 49,87	13.026	3.500
Geldboetes	93.353	€ 2,35	7.623.273	111.277
Transacties	1.989	€ 86,22	1.138	2.087
<b>Waarvan direct gerelateerd aan geleverde producten/diensten</b>				<b>169.555</b>
Waarvan overige ontvangsten/bijdragen van het moederdepartement				39.709
<b>Omzet moederdepartement</b>				<b>209.264</b>

De overige ontvangsten/bijdragen betreft inputfinanciering (€ 10,2 mln.), projectfinanciering (€ 21,0 mln.) en overige financiering (€ 8,5 mln.). De projectfinanciering is onder meer verstrekt voor projecten in het kader van Crimininele geldstromen (€ 2,5 mln.), Wet S&B (€ 7,2 mln.) en Executie (€ 3,7 mln.).

### Omzet overige departementen

Tabel 64 Onderbouwing omzet overige departementen (bedragen x € 1.000)			
Opdrachtgever	Aantal	Departement	Omzet
Bestuurlijke boetes:			
-Nederlandse Voedsel en Warenautoriteit (NVWA)	7.341	LNVN	248
-Inspectie Leefomgeving en Transport (ILT)	1.841	IenW	171
-Nederlandse Arbeidsinspectie (NLA)	2.111	SZW	83
-Dienst Uitvoering Onderwijs (DUO)	323	OCW	4
-Inspectie Gezondheidszorg en Jeugd (IGJ)	193	VWS	5
-Rijksinspectie Digitale infrastructuur (RDI)	109	EZ	7
-Belastingdienst	1.405	Fin	94
-Douane	n.v.t.	Fin	7
Clustering rijksincasso:			
-Dienst Uitvoering Onderwijs (DUO)	68.965	OCW	2.040
-Rijksdienst voor Ondernemend Nederland (RvO)	3.098	EZ	83
Overig:			
-Diplomaten	n.v.t.	BZK	354
-Dienst Huurcommissie (DHC)	7.959	VRO	242
-Tijdelijke tolheffing (TTH)	n.v.t.	IenW	8.271
-Overige ontvangsten/bijdragen	n.v.t.	Diversen	9.210
<b>Totaal</b>			<b>20.819</b>

De overige ontvangsten/bijdragen betreft projectfinanciering. Dit betreft onder meer bijdragen voor projecten in het kader van het Programma CRI (€ 3,9 mln.), Vorderingoverzicht Rijk (€ 2,3 mln.) en Tijdelijke Tolheffing (€ 1,4 mln.).

#### *Omzet derden*

De omzet derden betreft met name de vergoeding die het CJIB namens het Ministerie van VWS ontvangt inzake wanbetalers en onverzekerden.

### **Lasten**

#### *Personele kosten*

**Tabel 65 Onderbouwing Personele kosten (bedragen x € 1.000)**

	2023	2024	Realisatie 2025	Begroting 2025
<b>Formatie:</b>				
- ambtelijk	1.279	1.437	1.591	1.522
- niet ambtelijk	76	98	130	213
<b>Totale formatie</b>	<b>1.355</b>	<b>1.535</b>	<b>1.721</b>	<b>1.735</b>
<b>Kosten:</b>				
Eigen personeel	93.064	112.213	130.522	138.018
Externe inhuur	49.620	65.833	57.966	14.913
Overige personeelskosten	6.907	9.202	7.856	34.441
<b>Totale personeelskosten</b>	<b>149.591</b>	<b>187.248</b>	<b>196.344</b>	<b>187.372</b>

niet ambtelijk: dit betreft de externe inhuur op formatieplaats, waaronder uitzendkrachten.

#### *Externe inhuur / Overige personeelskosten*

In de ontwerpbegroting zijn de automatiseringsdeskundigen die werken aan extern gefinancierde projecten verantwoord onder overige personele kosten, terwijl zij qua realisatie verantwoord worden als externe inhuur.

Per saldo is ca. € 13,0 mln. meer uitgegeven aan externe inhuur, wat met name hogere inhuur van automatiseringsdeskundigen betreft die werken aan extern gefinancierde projecten dan begroot in de ontwerpbegroting. Daarnaast is de schuld niet opgenomen vakantiedagen toegenomen met € 3,8 mln.

#### *Materiële kosten*

De materiële kosten zijn hoger dan begroot als gevolg van de hoge inflatie en de groei van de organisatie.

#### *Kosten uitbesteed werk en andere externe kosten*

De kosten zijn hoger dan begroot, doordat het aantal zaken dat doorstroomt naar de deurwaarder hoger is dan begroot.

## Balans

Tabel 66 Balans per 31 december 2025 (bedragen x € 1.000)

	31-12-2025	31-12-2024
<b>Activa</b>		
Vaste Activa	7.628	7.726
Immateriële activa	269	303
Materiële vaste activa	7.359	7.423
- waarvan grond en gebouwen	49	68
- waarvan machines en installaties	0	0
- waarvan andere vaste bedrijfsmiddelen	7.310	7.355
- waarvan vaste bedrijfsmiddelen in uitvoering en vooruitbetaald op materiële vaste activa	0	0
- waarvan niet aan de bedrijfsvoering dienstbaar	0	0
Flottende Activa	105.805	111.792
Voorraden	0	0
Onderhanden projecten	549	408
Vordering	10.465	12.908
- waarvan debiteuren	473	318
- waarvan overige vorderingen	3.230	4.972
- waarvan overlopende activa	6.762	7.618
Liquide middelen	94.791	98.476
<b>Totaal activa</b>	<b>113.433</b>	<b>119.518</b>
<b>Passiva</b>		
Eigen vermogen	31.758	30.862
- POK/WAU reserve	36.794	34.236
- Exploitatiereserve	8.250	8.758
- Onverdeeld resultaat	- 13.286	- 12.132
Voorzieningen	959	1.782
Langlopende schulden	5.476	5.785
- Leningen bij het Ministerie van Financiën	5.476	5.785
Kortlopende schulden	75.240	81.089
- Crediteuren	2.624	1.145
- Belastingen en premies sociale lasten	10	39
- Kortlopende deel leningen bij het Ministerie van Financiën	3.584	2.878
- Overige schulden	19.614	15.766
- Onderhanden projecten	19.074	37.612
- Overlopende passiva	30.334	23.649
<b>Totaal Passiva</b>	<b>113.433</b>	<b>119.518</b>

### Toelichting op de debetzijde van de balans

#### Activa

In onderstaand overzicht is voor de posten Debiteuren, Overige vorderingen en overlopende activa en Liquide Middelen aangegeven welk deel van de stand per 31 december 2025 vorderingen betreft tussen het agentschap en het moederdepartement; het agentschap en andere Ministeries (inclusief agentschappen); het agentschap en derden (buiten het Rijk).

Tabel 67 Vlottende activa (bedragen x € 1.000)

	Moeder- departement	Andere Ministeries	Derden (buiten het rijk)	Totaal
Onderhanden projecten	398	151		549
Debiteuren	343	12	118	473
Overige vorderingen	63	3.165	2	3.230
Overlopende activa	1.111	0	5.651	6.762
Liquide middelen	94.791	0	0	94.791
<b>Totaal</b>	<b>96.706</b>	<b>3.328</b>	<b>5.771</b>	<b>105.805</b>

## Toelichting op de creditzijde van de balans

### Passiva

In onderstaand overzicht is voor de posten Crediteuren, Overige verplichtingen en overlopende passiva aangegeven welk deel van de stand per 31 december 2025 schulden betreft tussen: het agentschap en het moederdepartement; het agentschap en andere Ministeries (inclusief agentschappen); het agentschap en derden (buiten het Rijk).

Tabel 68 Kortlopende schulden (bedragen x € 1.000)

	Moeder- departement	Andere Ministeries	Derden (buiten het rijk)	Totaal
Crediteuren	0	1.854	770	2.624
Belastingen en premies sociale lasten	0	10	0	10
Kortlopend deel leningen Ministerie van Financiën	0	3.584	0	3.584
Overige schulden	0	0	19.614	19.614
Onderhanden projecten	12.828	6.246	0	19.074
Overlopende passiva	7.631	7.401	15.302	30.334
<b>Totaal</b>	<b>20.459</b>	<b>19.095</b>	<b>35.686</b>	<b>75.240</b>

In onderstaand overzicht is het verloop van de voorzieningen nader toegelicht.

Tabel 69 Voorzieningen (bedragen x € 1.000)

Omschrijving voorziening	Stand per 1-1-2025	Vrijval in 2025	Dotatie in 2025	Onttrekking in 2025	Stand per 31-12-2025
Reorganisatievoorziening	696	- 139	0	- 35	522
RVU-voorziening	1.086	- 435	0	- 214	437
<b>Totaal</b>	<b>1.782</b>	<b>- 574</b>	<b>0</b>	<b>- 249</b>	<b>959</b>

In onderstaand overzicht is de ontwikkeling van het eigen vermogen in relatie tot het plafond van 5% van de gemiddelde omzet in de afgelopen drie jaar opgenomen.

Tabel 70 Ontwikkeling eigen vermogen (bedragen x € 1.000)

	2023	2024	2025
Omzet	193.640	223.768	238.561
Plafond eigen vermogen	8.740	9.873	10.933
Eigen vermogen	10.019	8.250	10.826
Eigen vermogen als percentage van de omzet	5,73%	4,18%	4,95%

Het eigen vermogen bestaat uit de exploitatiereserve, POK/WAU reserve en het onverdeelde resultaat uit het verslagjaar.

Het ministerie van Financiën heeft besloten in te stemmen met het inrichten van een bestemmingsreserve voor de POK / WAU gelden. Daarmee is een uitzondering verleend op de bepalingen in de Regeling Agentschappen over verslaggeving (artikel 27 vierde lid onder a) en omvang (artikel 27 vierde lid onder c) van het eigen vermogen.

Artikel 27 lid 4c bepaalt dat het eigen vermogen is gebonden aan een maximum van 5% van de gemiddelde omzet van de afgelopen drie jaar. De uitzondering op dit artikel sluit de bestemmingsreserve uit van het maximum eigen vermogen.

Van het onverdeelde resultaat zal een bedrag van € 15,9 mln. worden onttrokken aan de POK/WAU reserve. Het restant van € 2,6 mln. zal worden toegevoegd aan de exploitatiereserve, waardoor het eigen vermogen na resultaatbestemming € 10,8 mln. bedraagt.

## Kasstroomoverzicht

**Tabel 71 Kasstroomoverzicht over het jaar 2025 (bedragen x € 1.000)**

	Vastgestelde begroting (1)	Realisatie (2)	Verschil begroting (3) = (2) - (1)
Rekening courant RHB 1 januari + depositorekeningen	86.163	98.476	12.313
Totaal ontvangste operationele kasstroom (+)	237.198	255.117	17.919
Totaal uitgaven operationele kasstroom (-/-)	- 234.184	- 270.193	- 36.009
Totaal operationele kasstroom	3.014	- 15.076	- 18.090
Totaal investeringen (-/-)	- 2.520	- 3.188	- 668
Totaal boekwaarde desinvesteringen (+)	0	0	0
Totaal investeringskasstroom	- 2.520	- 3.188	- 668
Eenmalige uitkering aan moederdepartement (-/-)	0	0	0
Eenmalige storting door moederdepartement (+)	0	14.182	14.182
Aflossing op leningen (-/-)	- 2.810	- 2.878	- 68
Beroep op leenfaciliteit (+)	1.860	3.275	1.415
Totaal financieringskasstroom	- 950	14.579	15.529
<b>Rekening courant RHB 31 december + stand depositorekeningen (=1+2+3+4)</b>	<b>85.707</b>	<b>94.791</b>	<b>9.084</b>

**Tabel 72 Investeringskasstroom (bedragen x € 1.000)**

Activum	Afschrijvingstermijn	Bedrag
Immateriële vaste activa		
- Software	3-5 jaar	105
Overige materiële vaste activa		
- Hardware	3-5 jaar	3.083
<b>Totaal</b>		<b>3.188</b>

### *Operationele kasstroom*

Het verschil met de begroting wordt verklaard door het exploitatieresultaat (-/- € 13,3 mln.), mutatie van de voorzieningen (€ 0,8 mln.), hogere afschrijvingskosten (€ 0,2 mln.) en veranderingen in het werkkapitaal (-/- € 5,8 mln.).

### *Investeringskasstroom*

De investeringen zijn € 0,7 mln. hoger uitgevallen dan begroot.

### *Financieringskasstroom*

Het verschil met de begroting wordt verklaard door een vermogensstorting inzake POK/WAU (€ 14,2 mln.) en een hoger beroep op de leenfaciliteit (€ 1,4 mln.).

## Doelmatigheidsindicatoren

Tabel 73 Overzicht doelmatigheidsindicatoren per 31 december 2025

	2022	2023	2024	Realisatie 2025	Begroting 2025	Vershil
<b>CJIB-totaal:</b>						
FTE-totaal (ambtelijk)	1.210	1.278	1.437	1.591	1.522	69
Saldo van baten en lasten in %	- 2,7	6,9	- 5,3	- 5,5	0,0	- 5,5
<b>Geldboetes</b>						
Aantal	7.575.378	7.884.692	7.378.118	6.752.810	9.396.923	- 2.644.113
Kostprijs	9,00	9,00	9,00	9,00	9,00	0,00
Omzet (p*q)	68.178.398	70.962.226	66.403.064	60.775.287	84.572.304	- 23.797.018
% geïnde zaken binnen 1 jaar	91,3	90,0	89,6	88,6	91,6	- 3,0
<b>Transacties</b>						
Aantal	2.325	1.253	1.314	1.138	2.145	- 1.007
Kostprijs	1.194,49	3.262,97	4.883,66	4.408,85	1.013,33	3.395,52
Omzet (p*q)	2.777.179	4.088.503	6.417.129	5.017.271	2.173.513	2.843.758
% geïnde zaken binnen 1 jaar	63,4	53,8	53,8	64,6	55,0	9,6
<b>Vrijheidsstraffen</b>						
Aantal	32.293	32.912	28.920	31.002	33.402	- 2.400
Kostprijs	251,45	344,47	476,99	472,54	309,73	162,81
Omzet (p*q)	8.120.086	11.337.319	13.794.537	14.649.542	10.345.493	4.304.050
<b>Taakstraffen</b>						
Aantal	39.255	38.587	38.705	45.236	31.376	13.860
Kostprijs	136,86	194,12	238,62	257,85	120,75	137,10
Omzet (p*q)	5.372.335	7.490.668	9.235.815	11.664.227	3.788.598	7.875.629
<b>Voorlopige hechtenis</b>						
Aantal		20.919	20.686	18.366	16.164	2.202
Kostprijs		404,27	508,83	503,95	337,04	166,91
Omzet (p*q)		8.457.003	10.525.728	9.255.503	5.447.766	3.807.737
<b>Schadevergoedingsmaatregelen</b>						
Aantal	10.465	11.687	12.226	11.836	12.259	- 423
Kostprijs	728,97	956,82	973,53	1.241,92	1.191,75	50,17
Omzet (p*q)	7.628.615	11.182.504	11.902.236	14.699.829	14.610.083	89.746
% afgedane zaken binnen 10 jaar	80,7	81,0	79,5	83,8	80,0	3,8
<b>Ontnemingsmaatregelen</b>						
Aantal	1.251	1.152	1.144	1.003	1.103	- 100
Kostprijs	5.996,64	8.079,33	9.350,20	12.047,95	11.474,33	573,62
Omzet (p*q)	7.501.800	9.307.383	10.691.957	12.084.093	12.658.985	- 574.893
% afgedane B-zaken binnen 10 jaar	66,3	63,1	63,9	72,9	72,0	0,9
<b>voorwaardelijke invrijheidstelling</b>						
Aantal	1.335	996	1.420	1.330	1.332	- 2
Kostprijs	2.680,06	5.887,56	5.537,88	5.214,18	2.645,95	2.568,23
Omzet	3.577.882	5.864.014	7.863.791	6.934.860	3.523.542	3.411.317
<b>Routeren Toezicht</b>						
Aantal	13.219	13.381	13.501	13.026	12.949	77

				Realisatie	Begroting	Verschil
Kostprijs	265,99	495,51	587,19	476,81	270,02	206,79
Omzet	3.516.149	6.630.367	7.927.608	6.210.989	3.496.551	2.714.439
<b>Jeugdreclassering</b>						
Aantal	4.696	4.493	4.502	5.109	4.838	271
Kostprijs	538,29	1.025,97	1.519,01	1.090,70	500,38	590,32
Omzet	2.527.796	4.609.677	6.838.601	5.572.409	2.420.705	3.151.704
<b>Bestuurlijke boetes</b>						
Aantal	19.305	16.660	17.096	13.026	15.842	- 2.816
Tarief	19,74	23,87	24,45	27,84	46,61	- 18,77
Omzet (p*q)	381.075	397.687	418.000	362.584	738.375	- 375.791
<b>Overheidsincasso</b>						
Omzet	8.528.201	9.366.989	9.510.585	10.456.949	11.214.448	- 757.499
<b>Omzet-diversen/input</b>						
Omzet	58.562.000	52.372.000	65.967.000	83.895.456	80.755.000	3.140.456
<b>Totaal</b>	<b>156.853.000</b>	<b>176.672.000</b>	<b>202.066.000</b>	<b>241.579.000</b>	<b>235.745.000</b>	<b>5.834.000</b>

Door het fors gestegen loon- en prijsniveau zijn de kosten voor alle producten hoger uitgekomen dan begroot.

### 11.3 Nederlands Forensisch Instituut (NFI)

#### Inleiding

Het NFI draagt bij aan het artikelonderdeel 33.2 «Het bestrijden van criminaliteit door een effectief en doelmatig instrumentarium van opsporing en vervolging» door middel van het leveren van kwalitatief hoogstaand forensisch onderzoek aan de partners in de strafrechtketen. De drie kernproducten daarbij zijn het uitvoeren van onderzoek op overwegend technisch, medisch-biologisch en natuurwetenschappelijk terrein, het doen van onderzoek naar nieuwe methoden en technieken en het overdragen van kennis op het gebied van forensisch en wetenschappelijk onderzoek.

#### Staat van Baten en Lasten

Tabel 74 Verantwoording van agentschap voor het jaar 2025 (bedragen x € 1.000)

Omschrijving	Oorspronkelijk vastgestelde begroting (1)	Realisatie (2)	Verschil (3 = 2 - 1)	Realisatie 2024
<b>Baten</b>				
<b>Omzet</b>	127.234	142.354	15.120	136.589
<i>Waarvan omzet moederdepartement</i>	116.202	127.967	11.765	122.424
<i>Waarvan omzet overige departementen</i>	2.400	4.660	2.260	4.207
<i>Waarvan omzet derden</i>	8.632	9.728	1.096	9.958
Rentebaten	260	951	691	1.421
Vrijval voorzieningen	0	488	488	368
Bijzondere baten	25	69	44	4
<b>Totaal baten</b>	<b>127.519</b>	<b>143.862</b>	<b>16.343</b>	<b>138.382</b>

Omschrijving	Oorspronkelijk vastgestelde begroting (1)	Realisatie (2)	Vershil (3 = 2 - 1)	Realisatie 2024
<b>Lasten</b>				
Apparaatkosten	98.155	98.742	587	90.751
-Personele kosten	91.865	89.119	- 2.746	82.838
<i>Waarvan eigen personeel</i>	79.378	73.926	- 5.452	65.371
<i>Waarvan inhuur externen</i>	10.015	11.772	1.757	13.604
<i>Waarvan overige personele kosten</i>	2.472	3.421	949	3.863
-Materiële kosten	6.290	9.623	3.333	7.913
<i>Waarvan apparaat ICT</i>	2.042	5.588	3.546	4.274
<i>Waarvan bijdrage aan SSO's</i>	653	512	- 141	462
<i>Waarvan overige materiële kosten</i>	3.595	3.523	- 72	3.177
Kosten uitbesteed werk en andere externe kosten	21.007	37.770	16.763	40.711
Rentelasten	0	397	397	177
Afschrijvingskosten	8.257	4.497	- 3.760	3.771
-Materieel	8.257	4.497	- 3.760	3.771
<i>Waarvan Grond en gebouwen</i>	0	62	62	62
<i>Waarvan Machines en installaties</i>	1.971	167	- 1.804	160
<i>Waarvan andere vaste bedrijfsmiddelen</i>	6.286	4.268	- 2.018	3.549
-immaterieel	0	0	0	0
Overige lasten	100	850	750	813
Waarvan Dotaties voorzieningen	0	544	544	500
Waarvan Bijzondere lasten	100	306	206	313
<b>Totaal lasten</b>	<b>127.519</b>	<b>142.256</b>	<b>14.737</b>	<b>136.223</b>
Saldo van baten en lasten gewone bedrijfsuitoefening	0	1.606	1.606	2.159
Agentschapsdeel Vpb-lasten	0	0	0	0
<b>Saldo van baten en lasten</b>	<b>0</b>	<b>1.606</b>	<b>1.606</b>	<b>2.159</b>

Het saldo van baten en lasten bedraagt €1,6 mln. positief.

### Baten

De baten vallen € 16,3 mln. hoger uit dan oorspronkelijk begroot. Dit wordt met name veroorzaakt door een hogere omzet moederdepartement van € 11,8 mln. In 2023 en 2024 zijn een groot aantal claims toegekend door het ministerie van JenV.

Een gedeelte van deze claims is meegenomen in de overlopende posten naar 2025 en hebben betrekking op projectmatige werkzaamheden. Gedurende het jaar 2025 is een groot deel van deze omzet gerealiseerd.

Daarnaast is een hogere omzet overige departementen gerealiseerd ten opzichte van begroot van € 2,3 mln. voornamelijk als gevolg van meer omzet op Hansken licenties, doordat het Hansken platform door meer organisaties wordt gebruikt.

Andere belangrijke factoren voor meer baten ten opzichte van de begroting zijn een hogere omzet op onderzoekprojecten (omzet derden: € 1,1 mln.), hogere rentebaten (€ 0,7 mln.) en vrijval van personele voorzieningen (€ 0,5 mln.).

In vergelijking met voorgaand jaar vallen de totale baten in 2025 € 5,5 mln. hoger uit, voornamelijk als gevolg van de toegenomen omzet moederdepartement zoals hiervoor toegelicht.

De bijzondere baten bestaan uit een vrijval van niet gedeclareerde afspraken voortkomend uit afgesloten vaststellingsovereenkomsten.

**Tabel 75 Toelichting bij omzet moederdepartement (bedragen x € 1.000)**

Omzet moederdepartement	127.967
<b>Waarvan Direct gerelateerd aan geleverde producten / diensten</b>	
<i>Producten en diensten</i>	79.632
<i>Research &amp; development</i>	36.185
<i>Kennisdeling / opleiding</i>	8.242
<i>OneStopShop</i>	365
<i>Wegenverkeerswet (WVW/WMG)</i>	3.543

In 2025 bedroeg de totale outputfinanciering € 124,2 mln. (87% van de totale omzet), de inputfinanciering bedroeg € 18,1 mln.

### **Lasten**

Ten opzichte van de begroting realiseert het NFI € 14,7 mln. hogere lasten. De oorzaak hiervan is voornamelijk een hogere last op de kosten uitbesteed werk en andere externe kosten van € 16,8 mln. en kan worden toegeschreven aan de ingezette intensivering van ontwikkeling in de IV-vernieuwing.

Per saldo is er een lichte overuitputting op de apparaatskosten van € 0,6 mln. Dit valt uiteen in een lagere last voor personele kosten van € 2,7 mln. en een hogere last voor materiële kosten van € 3,3 mln.

De lasten voor inzet eigen personeel valt € 5,5 mln. lager uit dan begroot en is net als vorig jaar het gevolg van het niet (volledig) kunnen invullen van vacatures. Een tegenhanger hiervan is dat de externe inhuur € 1,8 mln. hoger uitvalt dan begroot, met name door de inzet van IT-deskundigen voor IV-vernieuwing, omdat vanwege de krappere arbeidsmarkt verambtelijking lastig is, maar vernieuwing van de IV-componenten wel noodzakelijk wordt geacht.

De overige personeelskosten kent een overrealisatie van € 0,9 mln. onder meer door een toename van het aantal IKB-uren in combinatie met de gewijzigde berekening financiële verlofuren vanaf boekjaar 2024, waarmee bij het opstellen van de begroting 2025 geen rekening was gehouden.

De hogere materiële kosten voor apparaat ICT van € 3,5 mln. ten opzichte van de begrote kosten, zijn evenals de hogere kosten voor uitbesteed werk en andere externe kosten toe te rekenen aan de gerealiseerde kosten voor IV-vernieuwingen.

De materiële kosten voor bijdrage aan SSO's valt € 0,1 mln. lager uit dan begroot met name door afgenomen kosten huisvesting.

De rentelasten zijn niet begroot en bedraagt € 0,4 mln. over 2025. In 2025 is de leenfaciliteit die het NFI heeft bij het ministerie van Financiën verder verhoogd als gevolg van de gedane investeringen, ook is het rentepercentage hoger dan ten tijde van het opstellen van de begroting 2025.

De afschrijvingslasten zijn € 3,8 mln. lager dan begroot, doordat investeringen later dan gepland worden gerealiseerd, waardoor activering onder de materiële vaste activa en afschrijvingen hierop vertraagd zijn.

Op de overige lasten is een overuitputting van € 0,8 mln. gerealiseerd, veroorzaakt van dotaties aan voorzieningen vanwege VSO's en RVU's dat niet was begroot (€ 0,5 mln.) en vanwege hogere bijzondere lasten voor transitievergoedingen (€ 0,2 mln.) dat lager was begroot.

De totale lasten vallen in 2025 € 6,0 mln. hoger uit dan in 2024. De oorzaak hiervan is tweeledig. Enerzijds de toegenomen apparaatskosten met € 8,0 mln., waarvan € 6,3 mln. is toe te rekenen aan de personele kosten als gevolg toegenomen personele bezetting en € 1,7 mln. door toegenomen kosten voor IV-vernieuwingen.

Anderzijds zijn de kosten uitbesteed werk en andere externe kosten € 2,9 mln. lager dan in 2024 onder andere door een afname van kosten voor uitbesteed onderzoek voor One Stop Shop (OSS) dat per 1 januari 2025 is overgedragen aan het OM en NP.

Andere factoren voor de toegenomen lasten ten opzichte van voorgaand jaar zijn hogere afschrijvingskosten (€ 0,7 mln.) als gevolg van gedane investeringen en hogere overige lasten (€ 0,04 mln.) voornamelijk door dotaties aan VSO's en RVU's.

De bijzondere lasten bestaan uit reserveringen vanuit vaststellingsovereenkomsten, bv transitievergoedingen, advocaatkosten en loopbaanbegeleiding.

#### *Personele kosten*

De ambtelijke bezetting van het NFI bedraagt per eind 2025 693 fte (2024: 637 fte). De externe inhuur (exclusief uitzendkrachten) per eind 2025 is 46 fte (2024: 55 fte).

Per ultimo december 2025 is de totale bezetting 28 fte lager dan begroot, waar dit een jaar eerder nog 41 fte lager dan begroot uitviel. Hoewel de werving ten behoeve van de verambtelijking deels succesvol is, blijven er hardnekkige knelpunten bij het invullen van specifieke functies voornamelijk bij IT-gerelateerde expertise.

De gemiddelde loonsom per fte bedraagt € 106,7K (exclusief externe inhuur). De gemiddelde loonsom is, in vergelijking met 2024, gestegen met 3,9%, met name als gevolg van de jaarlijkse tredeverhogingen binnen de salarisschalen van medewerkers.

## Balans

Tabel 76 Balans per 31 december 2025 (bedragen x € 1.000)

	31-12-2025	31-12-2024
<b>Activa</b>		
Immateriële activa	0	0
Materiële vaste activa	22.147	18.972
<i>Waarvan grond en gebouwen</i>	<i>163</i>	<i>225</i>
<i>Waarvan installaties en inventarissen</i>	<i>880</i>	<i>977</i>
<i>Waarvan overige materiële vaste activa</i>	<i>21.104</i>	<i>17.770</i>
Flottende Activa	35.547	42.528
Vordering	7.869	10.311
- Debiteuren	1.028	1.512
- Overige vorderingen	1.752	2.357
- Overlopende activa	5.089	6.442
Liquide middelen	27.678	32.217
<b>Totaal Activa</b>	<b>57.694</b>	<b>61.500</b>
<b>Passiva</b>		
Eigen vermogen	4.744	3.138
- Exploitatiereserve	3.138	979
- Onverdeeld resultaat	1.606	2.159
Voorzieningen	680	969
Langlopende schulden	19.039	16.261
- Leningen bij het Ministerie van Financiën	19.039	16.261
Kortlopende schulden	33.231	41.132
- Crediteuren	2.201	4.364
- Belastingen en premies sociale lasten	150	66
- Kortlopend deel leningen bij het Ministerie van Financiën	5.218	4.275
- Overige schulden	13.238	10.756
- Overlopende passiva	12.424	21.671
<b>Totaal Passiva</b>	<b>57.694</b>	<b>61.500</b>

### Activa

In onderstaand overzicht is voor de posten debiteuren, overige vorderingen en overlopende activa aangegeven welk deel van de stand per 31 december 2025 vorderingen betreft tussen het agentschap en het moederdepartement, het agentschap en andere ministeries (inclusief agentschappen) en het agentschap en derden (buiten het Rijk).

Tabel 77 Debiteuren, overige vorderingen, overige activa (bedragen x € 1.000)

	Moeder- departement	Andere Ministeries	Derden (buiten het rijk)	Totaal
Debiteuren	0	328	700	1.028
Overige vorderingen	780	186	787	1.752
Overlopende activa	0	951	4.138	5.089
Liquide middelen	0	27.678	0	27.678
<b>Totaal</b>	<b>780</b>	<b>29.143</b>	<b>5.625</b>	<b>35.547</b>

## Passiva

In onderstaand overzicht is voor de posten crediteuren, overige schulden en overlopende passiva aangegeven welk deel van de stand per 31 december 2025 schulden betreft tussen: het agentschap en het moederdepartement; het agentschap en andere ministeries (inclusief agentschappen); het agentschap en derden (buiten het Rijk).

**Tabel 78 Crediteuren en kortlopende schulden (bedragen x € 1.000)**

	Moeder- departement	Andere Ministeries	Derden (buiten het rijk)	Totaal
Crediteuren	10	249	1.942	2.201
Overige schulden	0	0	13.238	13.238
Overlopende passiva	6.170	1.952	4.302	12.424
<b>Totaal</b>	<b>6.180</b>	<b>2.201</b>	<b>19.482</b>	<b>27.863</b>

**Tabel 79 Voorzieningen (bedragen x € 1.000)**

Omschrijving voorziening	Stand per 1-1-2025	Dotatie in 2025	Vrijval in 2025	Onttrekking in 2025	Stand per 31-12-2025
Vaststellingsovereenkomst en wachtgeld	721	495	488	212	516
Regeling voor Vervroegde Uittreding	213	35	0	84	164
Substantieel Bezwarende Functie	36	13	0	49	0
<b>Totaal</b>	<b>969</b>	<b>544</b>	<b>488</b>	<b>345</b>	<b>680</b>

**Tabel 80 Ontwikkeling eigen vermogen (bedragen x € 1.000)**

	2025	2024	2023
Omzet	142.354	136.589	120.663
Plafond eigen vermogen	6.660	6.074	5.326
Eigen vermogen	4.744	3.138	979
Eigen vermogen als percentage van omzet	3%	1%	1%

Het eigen vermogen bestaat uit de exploitatiereserve en het onverdeelde resultaat uit het verslagjaar. De Regeling agentschappen 2024 (artikel 11, lid 3) schrijft voor dat het eigen vermogen van een agentschap niet groter mag zijn dan 5% van de gemiddelde jaaromzet van de afgelopen drie jaar. Het maximale eigen vermogen wordt per 31-12-2025 niet overschreden.

### Onverdeeld resultaat

Het onverdeelde saldo van baten en lasten over 2025 bedraagt €1,6 mln positief. Het positieve saldo zal toegevoegd worden aan de exploitatiereserve, waardoor het eigen vermogen na resultaatbestemming € 4,7 mln bedraagt.

## Kasstroomoverzicht

Tabel 81 Kasstroomoverzicht over het jaar 2025 (bedragen x € 1.000)

	Vastge- stelde begroting	Realisatie	Vershil realisatie en vastgestelde begroting
	(1)	(2)	3 = (2) - (1)
<b>1 Rekening Courant RHB 1 januari + stand depositorekeningen</b>	<b>27.998</b>	<b>32.212</b>	<b>4.214</b>
Totaal ontvangsten operationele kasstroom (+)	127.519	139.137	11.618
Totaal uitgaven operationele kasstroom (-/-)	- 119.261	- 139.715	- 20.454
<b>2 Totaal operationele kasstroom</b>	<b>8.257</b>	<b>- 577</b>	<b>- 8.834</b>
Totaal investeringen (-/-)	- 5.000	- 7.693	- 2.693
Totaal boekwaarden desinvesteringen (+)	0	15	15
<b>3 Totaal investeringskasstroom</b>	<b>- 5.000</b>	<b>- 7.678</b>	<b>- 2.678</b>
Eenmalige uitkering aan moederdepartement (-/-)	0	0	0
Eenmalige storting door het moederdepartement (+)	0	0	0
Aflossing op leningen (-/-)	- 8.051	- 3.911	4.140
Beroep op leenfaciliteit (+)	5.000	7.632	2.632
<b>4 Totaal financieringskasstroom</b>	<b>- 3.051</b>	<b>3.721</b>	<b>6.772</b>
<b>5 Rekening-courant RHB 31 december + stand depositorekeningen (=1+2+3+4)</b>	<b>28.204</b>	<b>27.678</b>	<b>- 526</b>

### Operationele kasstroom

Het verschil tussen de realisatie en de vastgestelde begroting kan met name verklaard worden door niet begrote ontvangsten op diversen projecten, zoals Hansken en Justicelink.

### Investeringskasstroom

In 2025 zijn meer investeringen gedaan dan begroot, met name in laboratoriumapparatuur en ICT middelen.

### Financieringskasstroom

In 2025 zijn de investeringen hoger dan begroot door intensivering en vernieuwing van met name laboratoriumapparatuur en ICT middelen en daarmee de afgeroepen leningen. De aflossing op leningen is lager dan begroot doordat de investeringen de afgelopen jaren lager waren.

Tabel 82 Investerings (bedragen x € 1.000)

Activum	Afschrijvingstermijn	Bedrag
Machines en installaties	10 jaar	70
Andere vaste bedrijfsmiddelen	3-10 jaar	7.623
Grond en gebouwen	30 à 50 jaar	0
<b>Totaal</b>		<b>7.693</b>

### Doelmatigheidsindicatoren

Overzicht doelmatigheidsindicatoren per 31 december 2025

Tabel 83 Overzicht doelmatigheidsindicatoren per 31 december 2025<sup>1</sup>

	Realisatie 2022	Realisatie 2023	Realisatie 2024	Realisatie 2025	Vastge- stelde begroting 2025
<b>Kerntaak 1 zaaksonderzoek – per productgroep</b>					
Medisch onderzoek - productie (st.)	911	927	954	786	975
- productie-uren	35.837	37.396	36.231	36.063	24.500
Toxicologie - productie (st.)	1.753	1.116	1.002	982	1.120
- uitbestede productie	–	17.776	21.776	28.312	12.700
- productie-uren	17.872	15.550	18.970	18.031	15.500
Verdovende middelen - productie (st.)	16.198	19.363	20.712	22.167	18.120
- declarabele uren	–	3.466	3.141	3.781	3.600
- productie-uren	20.892	17.277	19.964	22.305	23.500
DNA-typing - productie (st.)	40.306	37.083	35.689	33.221	40.100
- productie-uren	80.747	82.000	78.246	82.416	96.900
Explosieven - productie (st.)	14	12	15	19	20
- declarabele uren	3.709	4.223	4.923	5.397	3.800
- productie-uren	5.625	5.090	5.050	6.172	7.000
Schotrestenonderzoek - productie (st.)	12	4	9	2	12
- declarabele uren	3.454	2.705	2.910	2.935	4.100
- productie-uren	4.304	4.153	2.952	2.951	4.500
Wapens en werktuigen - productie (st.)	684	569	652	595	620
- productie-uren	11.289	12.334	11.851	11.489	13.000
Digitale technologie - productie-uren	29.196	26.976	18.530	17.835	41.000
Big Data Analyse - productie-uren	10.206	6.881	10.445	9.855	9.500
Biometrie - productie (st.)	738	731	673	724	760
- declarabele uren	2.536	3.100	3.590	2.651	3.675
- productie-uren	14.552	14.548	11.878	12.641	17.500
Hansken - productie-uren	61.440	57.457	57.736	70.053	53.900
DNA Databank - productie-uren	6.890	7.349	7.384	6.925	7.300
Overige producten - productie (st.)	975	1.075	1.156	993	1.000
- declarabele uren	2.500	52	3.774	4.043	2.700
- productie-uren	82.192	77.206	98.664	82.056	92.000
<b>Totaal aantal productieve uren K1</b>	<b>381.040</b>	<b>364.214</b>	<b>377.898</b>	<b>378.789</b>	<b>406.100</b>
<b>Aantal productieve uren NFI</b>					
Kerntaak 1 zaaksonderzoek	381.040	364.214	377.898	378.789	406.100
Kerntaak 2 research	115.521	123.014	147.226	172.124	166.000
Kerntaak 3 onderwijs en kennis	26.440	29.125	32.211	39.206	28.700
<b>Uren, omzet en uurtarief NFI</b>					
Productie-uren	523.001	516.353	557.335	590.118	600.800
Totale omzet (x € 1.000) *	107.172	120.663	136.589	142.354	127.518

	Realisatie	Realisatie	Realisatie	Realisatie	Vastge- stelde begroting
	2022	2023	2024	2025	2025
Indicatief uurtarief (€)	187	216	229	235	209
<b>Generieke indicatoren</b>					
Saldo van baten en lasten (% van baten)	0,69%	- 0,02%	1,58%	1,13%	0,00%
Aantal fte (inclusief extern personeel)	643	666	701	738	766
% op tijd	82%	94%	96%	96%	95%

1 Tekst NFI

Voor vrijwel alle productgroepen van zaaksonderzoek (K1) geldt dat de productie-aantallen lager zijn uitgevallen dan begroot. Verdovende middelen is hierop een uitzondering, daar is een hoger productie-aantal gerealiseerd ten opzichte van de begrote aantallen.

Een afwijking tussen de realisatie en begrote productie kan verschillende oorzaken hebben. Een lagere productie hangt mede samen met een lagere personele bezetting dan begroot. Daarnaast er sprake zijn van een verschuiving in de vraag naar productgroepen.

De afwijkingen tussen de begrote en gerealiseerde productie-uren variëren per productgroep. Op totaalniveau werkt het NFI met een gemiddeld lagere bezetting dan oorspronkelijk gepland en de instroom bij enkele deskundigheidsgebieden blijft achter.

Binnen de productie van zaaksonderzoek (K1) wordt onderscheid gemaakt tussen stuksproducten en urenproducten.

Dit vertaalt zich vervolgens naar het aantal productie-uren, waarbij voor stuksproducten vaste normtijden gelden.

Daarnaast hanteert het NFI declarabele uren, waarin alleen uren zijn begrepen die rechtstreeks aan een product gerelateerd zijn.

De begrote productie is mede gebaseerd op de Service Level Agreement die met ketenpartners is gesloten.

Naast het zaaksonderzoek (K1) verricht het NFI ook research (K2) en onderwijs en kennisdeling (K3). De gemaakte uren voor deze twee kerntaken zijn ook weergegeven in de tabel onder «Aantal productieve uren NFI».

De realisatie op de K2-uren is hoger dan begroot als gevolg van de beschikbaarstelling van aanvullende middelen. Daarnaast is actief gestuurd op het versterken van de inzet op K2-uren, in lijn met de Strategische Kennis- en Innovatieagenda 2025-2030 van het NFI.

De realisatie van de K3-uren is, naast de activiteiten op kennisuitwisseling met de keten, ook hoger doordat meer tijd is besteed aan voorlichting van de ketenpartners en overige klanten, werkbezoeken en rondleidingen van verschillende delegaties.

De productie-uren in de tabel onder «Uren, omzet en uurtarief NFI» is een optelling van de productie-uren K1, K2 en K3.

De totale omzet, in deze tabel (gemarkeerd met een \*), wordt berekend door het totaal aantal declarabele uren te vermenigvuldigen met het uurtarief.

Hierbij wordt vervolgens de aparte vergoeding die het NFI ontvangt voor uitbesteding van werk aan particuliere laboratoria (WVW en WMG) opgeteld.

Met ingang van 1-1-2025 is de One Stop Shop (OSS) overgedragen aan het Openbaar Ministerie (OM) en Nationale Politie (NP).

Dit verklaart de afwijking in het indicatief uurtarief wanneer de in de tabel vermelde totale omzet zou worden gedeeld door de productie-uren (uurtarief zou dan hoger uitvallen).

Als gevolg van een positief saldo van baten en lasten van € 1,6 mln. over 2025 valt het percentage saldo van baten en lasten afgezet tegen de totale baten met 1,13% positief uit.

Tot slot, het NFI is met de NP en het OM een prestatienorm van 95% leverbetrouwbaarheid overeengekomen. Over 2025 komt de leverbetrouwbaarheid (% op tijd) uit op 96,1% en ligt daarmee boven de gestelde norm.

#### **11.4 Justitiële Uitvoeringsdienst Toetsing, Integriteit, Screening (Dienst Justis)**

##### **Inleiding**

Justis speelt als de screeningsautoriteit van Nederland een belangrijke rol in het Nederlandse veiligheidsdomein. Met het screenen van de betrouwbaarheid van personen en organisaties draagt Justis bij aan de veiligheid van de samenleving.

In Nederland neemt de druk voor meer veiligheid in de samenleving alleen maar toe. Dit komt door verschillende mondiale ontwikkelingen zoals digitalisering, de geopolitieke situatie, cybercriminaliteit en verharding van de samenleving. Zo is digitalisering een belangrijke aanjager en een bron geworden voor nieuwe vormen van criminaliteit. Denk hierbij aan internationale digitale criminaliteit en ontwikkelingen op het gebied van spionage of fraude mogelijk gemaakt door het gebruik van artificial intelligence (AI).

Justis is de afgelopen vijf jaar gegroeid en zal door de verwachte toenemende vraag naar screeningsdiensten de komende vijf jaar verder groeien. De vraag komt vanuit opdrachtgevers binnen het ministerie van Justitie en Veiligheid, de thuisbasis van Justis, als daarbuiten. Naast de omvang verandert ook de aard van de vraag op twee aspecten: van eenmalige naar periodieke of continue screening en van generieke screening naar meer maatwerk.

## Staat van Baten en Lasten

Tabel 84 Verantwoording van agentschap voor het jaar 2025 (bedragen x € 1.000)

Omschrijving	Vastgestelde begroting (1)	Realisatie (2)	Verschil (3 = 2 - 1)	Realisatie 2024
<b>Baten</b>				
Omzet	64.817	73.366	8.549	69.893
<i>waarvan omzet moederdepartement</i>	59.424	66.358	6.934	63.836
<i>waarvan omzet overige departementen</i>	4.490	5.932	1.442	5.082
<i>waarvan omzet derden</i>	903	1.076	173	975
Rentebaten		945	945	1.640
Vrijval voorzieningen			0	
Bijzondere baten		407	407	0
<b>Totaal baten</b>	<b>64.817</b>	<b>74.718</b>	<b>9.901</b>	<b>71.533</b>
<b>Lasten</b>				
Apparaatskosten	64.817	72.348	7.531	64.226
-Personele kosten	36.975	46.401	9.426	40.409
<i>Waarvan eigen personeel</i>	31.807	34.874	3.067	30.912
<i>Waarvan inhuur externen</i>	5.168	12.085	6.917	9.497
<i>Waarvan overige personele kosten</i>	0	- 558	- 558	0
-Materiële kosten	27.842	25.947	- 1.895	23.817
<i>Waarvan apparaat ICT</i>	1.032	799	- 233	564
<i>Waarvan bijdrage aan SSO's</i>	7.960	8.314	354	6.854
<i>Waarvan overige materiële kosten</i>	18.850	16.834	- 2.016	16.399
Kosten uitbesteed werk en andere kosten	0	0	0	0
Rentelasten	0	0	0	0
Afschrijvingskosten	0	0	0	0
-Materieel	0	0	0	0
<i>Waarvan apparaat ICT</i>	0	0	0	0
<i>Waarvan overige materiële afschrijvingskosten</i>	0	0	0	0
-Immaterieel	0	0	0	0
Overige lasten	0	570	570	0
<i>Waarvan dotaties voorzieningen</i>	0	570	570	
<i>Waarvan bijzondere lasten</i>	0	0	0	0
<b>Totaal lasten</b>	<b>64.817</b>	<b>72.918</b>	<b>8.101</b>	<b>64.226</b>
<b>Saldo van baten en lasten gewone bedrijfsuitoefening</b>	0	1.800	1.800	7.307
Agentschapsdeel Vpb-lasten	0	0	0	0
<b>Saldo van baten en lasten</b>	0	1.800	1.800	7.307

Tabel 85 Voorgestelde resultaatbestemming (bedragen x €1.000)

Voorgesteld het resultaat als volgt te verdelen	Vastgestelde begroting	Realisatie	Verschil	Realisatie t-1
<b>Toevoeging/onttrekking:</b>				
-POK/WAU	0	0	0	0
-Exploitatiereserve	0	0	0	0
-Afdracht aan moederdepartement	0	1.800	1.800	7.307
<b>Saldo van baten en lasten</b>	<b>0</b>	<b>1.800</b>	<b>1.800</b>	<b>7.307</b>

## Baten

**Tabel 86 Omzet moederdepartement (bedragen x €1.000)**

Omzet moederdepartement	2025	2024
Waarvan direct gerelateerd aan geleverde producten/diensten		
- VOG NP	22.852	26.673
- VOG RP	705	830
- Gratie	1.268	1.185
- Naamswijziging	3.471	3.727
- VOG-P	1.305	764
- Toekomstvast IV, Wet Open Overheid	797	1.769
<b>Totaal DGSenB</b>	<b>30.398</b>	<b>34.948</b>
- BIBOB	5.464	11.435
- Risicomeldingen	8.356	7.828
- Netwerktekening	1.273	1.583
- Garantstellingsregeling curatoren	1.829	1.472
- WPBR Ondernemingen	1.172	1.028
- WPBR leidingevenden	744	589
- Wet Wapens en Munitie Ontheffingen	769	613
- Wet Wapens en Munitie Administratieve Beroepen	1.722	1.680
- BOA	2.792	3.055
- BOD	212	174
- Screenen incassodienstverlening	1.838	1.058
<b>Totaal DGRR</b>	<b>26.171</b>	<b>30.515</b>
Waarvan overige ontvangsten/bijdragen van het moederdepartement	9.789	- 1.627
<b>Totaal</b>	<b>66.358</b>	<b>63.836</b>

**Tabel 87 Omzet overige departementen (bedragen x €1.000)**

Omzet overige departementen	2025	2024
Verdeeld naar productgroep:		
- Ministerie van I&W	231	225
- DUO	275	265
- Ministerie van EZ		0
- Ministerie van VWS	4.891	4.073
- Ministerie van OCW	1.038	187
- Ministerie van SZW		443
Financieringsresultaat EZ VWS	- 503	- 111
<b>Totaal</b>	<b>5.932</b>	<b>5.082</b>

**Tabel 88 Omzet derden (bedragen x €1.000)**

Omzet derden	2025	2024
Verdeeld naar productgroep:		
- GVA	1.076	975
- Naamswijziging	0	0
- WPBR	0	0
- BIBOB	0	0
- WWM	0	0
- Sancties	0	0
<b>Totaal</b>	<b>1.076</b>	<b>975</b>

Tabel 89 Bijzondere baten (bedragen x €1.000)

Bijzondere baten	2025	2024
Vrijval	407	0
Correctie werkvoorraden V&T	0	0
<b>Totaal baten</b>	<b>407</b>	<b>0</b>

#### *Omzet moederdepartement*

De omzet moederdepartement komt grotendeels uit de JenV begroting.

De begrote bijdrage was € 59,4 mln. Dit is gedurende het jaar 2025 verhoogd tot € 66,4 mln. De ophoging wordt onder andere veroorzaakt door de LPO (€ 2,4 mln.), alsmede de bijdrage voor de regeling kostenloze naamswijziging en Wet Introductie Gecombineerde Geslachtsnaam (€ 1,7 mln.).

Vanwege hogere productie dan begroot zal Justis in 2026 € 1,3 mln ontvangen van de opdrachtgevers. Hiervan wordt € 0,8 mln. veroorzaakt door een hogere productie van de VOG. Verder wordt € 0,5 mln. veroorzaakt door een hogere productie van WPBR en BOA. Overige producten vallen tegen elkaar weg. Deze € 1,3 mln. is opgenomen in de baten.

Verder vallen onder de moederbijdrage onder andere de bijdrage voor Toekomstvaste IV (€ 500K).

#### *Omzet overige departementen*

In 2025 heeft Justis voor het ministerie van OCW de EAUT Kennisveiligheid uitgevoerd (€ 1,0 mln).

In 2025 is er voor DUO Continu Screenen Kinder Opvang (CS KO) uitgevoerd (€ 388K). Het aantal abonnementen was 311.335. Ten opzichte van het begrote aantal van 290.000 is het verschil 21.335. Dit heeft een financiële impact van € 19K.

Voor IW (Continu Screenen TAXI) is de realisatie in aantallen 62.494 tov het begrote aantal van 57.000. De eindrekening komt hiermee uit op € 332K.

De gratis VOGs is in 2025 uitgekomen op € 4,9 mln. Het aantal is uitgekomen op 302.291 ipv 225.000. Dit leidt tot € 944K additionele baten.

#### *Omzet derden*

De omzet derden bestaat uit omzet die noch uit het moederdepartement, noch uit overige departementen komt. Dit betreft het product Gedragsverklaring Aanbesteden (GVA), baten zijn in lijn met 2024.

#### *Rentebaten*

In 2025 heeft Justis € 0,9 mln. aan rentebaten ten opzichte van € 1,6 mln. in 2024. Dit heeft te maken met snellere afschrijving van leges door de opdrachtgevers.

#### *Bijzondere baten*

In 2025 zijn er bijzondere baten ter waarde van € 407K. Dit betreft meerdere kleinere incidentele boekingen waaronder de afrekening van de DFA SSC-ICT 2024 (€ 208K).

#### *Input versus outputfinanciering*

In 2025 bedroeg de totale outputfinanciering € 71,3 mln., de inputfinanciering bedroeg 2,1 mln. In 2024 bedroeg de totale outputfinanciering € 68,0 mln., de inputfinanciering bedroeg 1,9 mln.

## Lasten

Tabel 90 Personele kosten (bedragen x €1000)		
Personele kosten	2025	2024
<i>Waarvan eigen personeel</i>	34.874	30.912
<i>Waarvan externe inhuur</i>	12.085	9.497
<i>Waarvan overige personele kosten</i>	- 558	0
<b>Totaal</b>	<b>46.401</b>	<b>40.409</b>

Tabel 91 Materiële kosten (bedragen x €1000)		
Materiële kosten	2025	2024
<i>Waarvan apparaat ICT</i>	799	564
<i>Waarvan bijdrage aan SSO's</i>	8.314	6.854
<i>Waarvan overige materiele kosten</i>	16.834	16.399
<b>Totaal</b>	<b>25.947</b>	<b>23.817</b>

### *Personele kosten*

De gerealiseerde personele kosten zijn ten opzichte van 2024 met € 6 mln. gestegen. Overige personele kosten betreft een nieuwe grootboekrekening waarop UWV uitkeringen worden geboekt.

De stijging van kosten eigen personeel wordt veroorzaakt door de loonontwikkeling en wordt aan de andere kant beperkt door de nog onvervulde vacatures, bij een formatie van 423 FTE was de ambtelijke bezetting in 2025 gemiddeld 382 FTE. Deze onvervulde vacatures dragen ook bij aan de hogere lasten voor externe inhuur (78 FTE).

### *Materiële kosten*

De hogere realisatie 2025 op «bijdrage aan SSO's» ten opzichte van 2024 wordt grotendeels veroorzaakt door de stijging van kosten voor ICT (€ 0,9 mln) en verder door hogere kosten voor P&O services (€ 0,5 mln). Kostenstijgingen apparaat ICT en overige materiële kosten wordt veroorzaakt door een gestegen prijspeil.

### **Saldo van baten en lasten**

Het positieve exploitatieresultaat ad € 1,8 mln. is de resultante van nieuwe dienstverlening (€ 3,5 mln), de loon- en prijsontwikkeling (€ 2,4 mln), hogere bestaande productie (€ 1,6 mln), additionele projecten (€ 1,0 mln), rentebaten (€ 0,9 mln) en overige baten (€ 0,5 mln), gecombineerd met een significante stijging van de lasten met name bij externe inhuur (€ 6,9 mln) en eigen personeel (€ 2,5 mln), terwijl materiële kosten daalden ten opzichte van rijksbegroting (-€ 1,9 mln), overige lasten bedroegen € 0,6 mln.

## Balans

Tabel 92 Balans per 31 december 2025 (bedragen x €1000)

	31-12-2025	31-12-2024
<b>Activa</b>		
<b>Vaste Activa</b>	0	0
Immateriële vaste activa	0	0
Materiële vaste activa	0	0
<i>waarvan grond en gebouwen</i>	0	0
<i>waarvan machines en installaties</i>	0	0
<i>waarvan andere vaste bedrijfsmiddelen</i>	0	0
<i>waarvan vaste bedrijfsmiddelen in uitvoering en vooruitbetaald op materiële vaste activa</i>	0	0
<i>waarvan niet aan de bedrijfsvoering dienstbaar</i>	0	0
<b>Vlottende Activa</b>	17.660	24.659
<i>Voorraden</i>	0	0
<i>waarvan grond- en hulpstoffen</i>	0	0
Waarvan onderhanden werk	0	0
Waarvan gereed product en handelsgoederen	0	0
Waarvan vooruitbetaald op voorraden	0	0
Vorderingen	17.660	24.659
Waarvan debiteuren	704	421
Waarvan overige vorderingen	0	0
Waarvan overlopende activa	2.695	3.032
Liquide middelen	14.261	21.206
<b>Totaal Activa</b>	<b>17.660</b>	<b>24.659</b>
<b>Passiva</b>		
<b>Eigen vermogen</b>	5.498	10.665
Exploitatiereserve	3.698	3.358
Onverdeeld resultaat	1.800	7.307
<b>Vorzieningen</b>	0	0
<b>Langlopende schulden</b>	0	0
Leningen bij het Ministerie van Financiën	0	0
<b>Kortlopende schulden</b>	12.162	13.994
Crediteuren	2.486	2.953
Belastingen en premies sociale lasten	0	0
Kortlopend deel leningen bij het Ministerie van Financiën	0	0
Overige schulden	1.345	992
Overlopende passiva	8.331	10.049
<b>Totaal Passiva</b>	<b>17.660</b>	<b>24.659</b>

Conform model 3.33 uit de RBV is de rubricering van de balans-posten inclusief vergelijkende cijfers materiële vaste activa, voorraden, vorderingen (waarvan: debiteuren, overige vorderingen en overlopende activa), overige schulden en de overlopende passiva gewijzigd. Hierdoor is ten opzichte van de agentschapsparagraaf 2024 de rubriek Overige schulden en overlopende passiva uitgesplitst. Verder leidt dit niet tot verschillen.

### Toelichting op de debetzijde van de balans

#### Activa

De afname van liquide middelen ten opzichte van 2024 wordt veroorzaakt door een snellere incassering door de opdrachtgevers van de leges. Dit heeft ook impact op de overige schulden en overlopende passiva.

Van de post «Debiteuren» heeft € 326K betrekking op andere ministeries en € 377K betrekking op derden.

Van de post «Overige vorderingen en overlopende activa» heeft € 1,4 mln. betrekking op moederdepartement, € 1,2 mln. betrekking op overige departementen en € 44K betrekking op derden.

#### Toelichting op de creditzijde van de balans

**Tabel 93 Ontwikkeling eigen vermogen (bedragen x €1000)**

Jaar	Omzet	Eigen vermogen	%
2025	73.366	5.498	7%
2024	69.893	10.665	15%
2023	60.108	6.600	11%

**Tabel 94 Eigen vermogen (bedragen x €1000)**

	Exploitatie-reserve	Onverdeeld resultaat	Totaal
<b>Stand 01-01-2025</b>	3.358	7.307	10.665
Onverdeeld resultaat 2024 (+/-)	7.307	- 7.307	0
Toevoeging door moederdepartement (+)	642	0	642
Storting aan moederdepartement (-/-)	- 7.609	0	- 7.609
Onverdeeld resultaat 2025 (+/-)	0	1.800	1.800
<b>Stand 31-12-2025</b>	<b>3.698</b>	<b>1.800</b>	<b>5.498</b>

#### *Eigen vermogen*

Op grond van de gemiddelde omzet over de jaren 2023, 2024 en 2025 bedraagt de maximaal toegestane stand van het eigen vermogen € 3,4 mln. De berekening van het maximale eigen vermogen is gebonden aan een maximumomvang van 5% van de gemiddelde jaaromzet berekend over de laatste drie jaar (artikel 11 lid 3 van de Regeling agentschappen).

De stand van de exploitatiereserve ultimo 2025 komt daarmee op een bedrag van € 3,7 mln. positief. Het maximum van het eigen vermogen is gesteld op € 3,4 mln. Daarom wordt voorgesteld om € 0,3 mln. uit het eigen vermogen te halen.

Het onverdeelde resultaat 2025 bedraagt € 1,8 mln. positief.

In totaal wordt € 2,1 mln. overgeboekt naar de moeder, waaronder onverdeeld resultaat alsmede dat deel van de exploitatiereserve dat boven de maximumwaarde uitkomt.

#### *Crediteuren*

Van de post 'Crediteuren' heeft € 1,2 mln. betrekking op het moederdepartement, € 0,5 mln. betrekking op overige departementen en € 0,8 mln. betrekking op derden.

#### *Kortlopende schulden*

Van de post 'Overige schulden en overlopende passiva' heeft € 2,6 mln. betrekking op het moederdepartement, € 0,9 mln. betrekking op overige departementen en € 6,1 mln. betrekking op derden.

## Kasstroombegroting

Tabel 95 Kasstroombegroting over het jaar 2025 (bedragen x € 1.000)

	Vastge- stelde begroting	Realisatie	Verschil
	(1)	(2)	(3) = (2) - (1)
<b>1.Rekening Courant RHB 1 januari</b>	32.257	21.205	- 11.052
Totaal ontvangsten operationele kasstroom(+)	64.817	123.043	58.226
Totaal uitgaven operationele kasstroom (-/-)	- 64.817	- 137.596	- 72.779
<b>2.Totaal operationele kasstroom</b>	0	- 14.553	- 14.553
Totaal investeringen (-/-)	0	0	0
Totaal boekwaarden desinvesteringen (+)	0	0	0
<b>3.Totaal investeringskasstroom</b>	0	0	0
Eenmalige uitkering aan moederdepartement (-/-)	0	7.609	7.609
Eenmalige storting door het moederdepartement (+)	0	0	0
Aflossing op leningen (-/-)	0	0	0
Beroep op leenfaciliteit (+)	0	0	0
<b>4.Totaal financieringskasstroom</b>	0	7.609	7.609
<b>5.Rekening-courant RHB 31 december</b>	32.257	14.261	- 17.996

## Doelmatigheidsindicatoren

Tabel 96 Overzicht doelmatigheidsindicatoren per 31 december 2025

	Realisatie 2022	Realisatie 2023	Realisatie 2024	Realisatie 2025	Vastge- stelde begroting 2025	Verschil
<b>Risicomeldingen</b>						
Tarief	n.v.t.	n.v.t.	n.v.t.	n.v.t.	n.v.t.	
Volume	1.100	1.100	2.521	2.153	2.350	- 197
Omzet (x €1.000) <sup>1</sup>	-	-	-	-	-	
Doorlooptijd	n.t.b.	n.t.b.	n.t.b.	n.t.b.	n.t.b.	
<b>Netwerktekeningen</b>						
Tarief	n.v.t.	n.v.t.	n.v.t.	n.v.t.	n.v.t.	
Volume	750	800	935	803	800	3
Omzet* (x €1.000)	-	-	-	-	-	
Doorlooptijd: % verstrekking A binnen 3 dagen	83%	85%	73%	81%	75%	
Doorlooptijd: % verstrekking B binnen 4 weken	100%	97%	99%	94%	75%	
Doorlooptijd: % verstrekking C binnen 4 maanden	100%	100%	99%	95%	95%	
<b>Garantstellingsregeling curatoren</b>						
Tarief	n.v.t.	n.v.t.	n.v.t.	n.v.t.	n.v.t.	
Volume	526	700	1121	1205	1000	205
Omzet* (x €1.000)	-	-	-	-	-	
Doorlooptijd: % positieve beslissing binnen 8 weken	87%	93%	95%	91%	95%	
Doorlooptijd: % negatieve beslissing binnen 8 weken	95%	83%	100%	100%	95%	
<b>BIBOB</b>						
Tarief	€ 700,00	€ 700,00	€ 700,00	€ 700,00	€ 700,00	
Volume	291	230	223	212	230	- 18
Omzet* (x €1.000)	€ 158	€ 133	€ 153	€ 148	€ 161	

	Realisatie 2022	Realisatie 2023	Realisatie 2024	Realisatie 2025	Vastge- stelde begroting 2025	Vershil
Doorlooptijd: % binnen 8 weken	62%	39%	33%	15%	60%	
Doorlooptijd: % binnen 12 weken	85%	79%	79%	51%	95%	
<b>Gratie</b>						
Tarief	n.v.t.	n.v.t.	n.v.t.	n.v.t.	n.v.t.	
Volume	977	863	1.002	1.014	1.000	14
Omzet* (x €1.000)	-	-	-	-	-	
Doorlooptijd: % binnen 6 maanden	66%	72%	60%	77%	90%	
<b>Verklaring omtrent het Gedrag (VOG NP)</b>						
Tarief (via gemeenten)	€ 41,35	€ 41,35	€ 41,35	€ 41,35	€ 41,35	
Tarief (elektronisch)	€ 33,85	€ 33,85	€ 33,85	€ 33,85	€ 33,85	
Volume	1.329.722	1.310.157	1.347.531	1.415.393	1.300.000	115.393
Omzet* (x €1.000)	€ 45.011	€ 44.531	€ 45.807	€ 47.911	€ 44.185	
Doorlooptijd met onderzoek: % binnen 4 weken	99%	99%	97%	95%	98%	
Doorlooptijd: % binnen 8 weken na VTA	70%	47%	27%	13%	90%	
<b>Verklaring omtrent het Gedrag (VOG RP)</b>						
Tarief	€ 207,00	€ 207,00	€ 207,00	€ 207,00	€ 207,00	
Volume	7.411	6.529	8.003	7.895	9.000	- 1.105
Omzet* (x €1.000)	€ 1.534	€ 1.352	€ 1.657	€ 1.634	€ 1.863	
Doorlooptijd met onderzoek: % binnen 8 weken	100%	100%	100%	100%	98%	
Doorlooptijd: % binnen 12 weken na VTA	100%	83%	0%	53%	95%	
<b>VOG-P</b>						
Tarief	n.v.t.	n.v.t.	€ 70,00	€ 70,00	€ 70,00	
Volume	n.v.t.	n.v.t.	22.398,00	21.062	22.000	- 938
Omzet overige departementen (x €1.000)	n.v.t.	n.v.t.	€ 1.568,00	€ 1.474	€ 1.540	
<b>VOG-VWS</b>						
Volume	217.737	225.730	239.587	302.291	225.000	77.291
Omzet overige departementen (x €1.000)	€ 3.436	€ 3.551	€ 4.073	€ 5.139	€ 3.825	
<b>Gedagsverklaring aanbesteden</b>						
Tarief	€ 75,00	€ 75,00	€ 75,00	€ 75,00	€ 75,00	
Volume	10.506	11.629	12.451	13.747	11.500	2.247
Omzet* (x €1.000)	€ 788	€ 912	€ 975	€ 1.031	€ 863	
Doorlooptijd met onderzoek: % binnen 8 weken	100%	100%	100%	100%	95%	
Doorlooptijd: % binnen 16 weken na VTA	97%	71%	52%	44%	95%	
<b>Naamswijziging</b>						
Tarief	€ 835,00	€ 835,00	€ 835,00	€ 835,00	€ 835,00	
Volume	3.429	3.882	3.626	3.805	3.650	155

	Realisatie 2022	Realisatie 2023	Realisatie 2024	Realisatie 2025	Vastge- stelde begroting 2025	Vershil
Omzet* (x €1.000)	€ 1.835	€ 2.185	€ 2.004	€ 2.157	€ 3.048	
Doorlooptijd: % binnen 20 weken	65%	85%	97%	98%	98%	
<b>Wet Wapens en Munitie beroepen</b>						
Tarief	n.v.t.	n.v.t.	n.v.t.	n.v.t.	n.v.t.	
Volume	300	100	116	147	150	- 3
Omzet* (x €1.000)	-	-	-	-	-	
Doorlooptijd: % binnen 26 weken	90%	60%	80%	92%	95%	
<b>Wet Wapens en Munitie ontheffingen</b>						
Tarief	€ 80,00	€ 80,00	€ 80,00	€ 80,00	€ 80,00	
Volume	267	296	402	349	360	- 11
Omzet* (x €1.000)	€ 20	€ 23	€ 30	€ 28	€ 29	
Doorlooptijd: % binnen 13 weken	89%	84%	85%	94%	95%	
<b>BOA (Buitengewone opsporingsambtenaren)</b>						
Tarief	n.v.t.	n.v.t.	n.v.t.	n.v.t.	n.v.t.	
Volume	8.589	10.151	8.022	8.400	10.500	- 2.100
Omzet* (x €1.000)	-	-	-	-	-	
Doorlooptijd: % verzoek art. 142 binnen 16 w.	99%	97%	99%	98%	95%	
<b>BOD (Bijzondere opsporingsdienst)</b>						
Tarief	n.v.t.	n.v.t.	n.v.t.	n.v.t.	n.v.t.	
Volume	528	622	773	742	350	392
Omzet* (x €1.000)	-	-	-	-	-	
Doorlooptijd: % BOD binnen 8 weken	100%	100%	100%	100%	95%	
<b>WPBR ondernemingen</b>						
Tarief	€ 600,00	€ 600,00	€ 600,00	€ 600,00	€ 600,00	
Volume	1.030	859	1.493	2.087	1.000	1.087
Omzet* (x €1.000)	€ 618	€ 499	€ 563	€ 1.252	€ 600	
Doorlooptijd: % binnen 13 weken	85%	59%	85%	67%	95%	
<b>WPBR leidinggevenden</b>						
Tarief	€ 92,00	€ 92,00	€ 92,00	€ 92,00	€ 92,00	
Volume	861	1.222	1.471	1.764	1.100	664
Omzet* (x €1.000)	€ 79	€ 112	€ 130	€ 162	€ 101	
<b>Continue screening</b>						
Volume	310.256	334.127	356.048	373.829	347.000	26.829
Omzet overige departementen (x €1.000)	€ 504	€ 668	€ 490	€ 720	€ 687	
<b>Screenen incassodienstverlening ondernemingen</b>						
Tarief	n.v.t.	n.v.t.	€ 2200,1800,7400	€ 2200,1800,7400	€ 2200,1800,7400	

	Realisatie 2022	Realisatie 2023	Realisatie 2024	Realisatie 2025	Vastge- stelde begroting 2025	Verschil
Volume	n.v.t	n.v.t	0	490	n.t.b.	
Omzet* (x €1.000)	n.v.t	n.v.t	€ 226	€ 2.225	n.t.b.	
Doorlooptijd	n.v.t	n.v.t	99%	96%	n.t.b.	
<b>Screenen incassodienstverlening zeggenschapshhebbende</b>						
Tarief	n.v.t	n.v.t	€ 600,00	€ 600,00	€ 600,00	
Volume	n.v.t	n.v.t	38	418	n.t.b.	
Omzet* (x €1.000)	n.v.t	n.v.t	€ 25	€ 251	n.t.b.	
Doorlooptijd	n.v.t	n.v.t	n.v.t	n.v.t	n.t.b.	
<b>Dienst Justis - totaal</b>						
FTE- totaal (intern personeel)	314	328	347	382	347	
Saldo baten en lasten in % van totale baten	0%	8%	10%	2%	0%	

1 omzet is tariefinkomsten van het aantal betaalde producten

## 11.5 Justitiële Informatiedienst (Justid)

### Inleiding

De Justitiële Informatiedienst draagt bij aan een veilige en rechtvaardige samenleving. Dit doet Justid door belanghebbenden te voorzien van cruciale informatie uit het domein van Justitie, Veiligheid, Asiel en Migratie.

### Staat van Baten en Lasten

Tabel 97 Verantwoording van Justitiële Informatiedienst voor het jaar 2025 (bedragen x € 1.000)

	Vastgestelde begroting (1)	Realisatie (2)	Verschil (3 = 2 - 1)	Realisatie t-1
<b>Baten</b>				
- Omzet	82.345	94.421	12.076	90.311
<i>waarvan omzet moederdepartement</i>	72.835	86.468	13.633	81.992
<i>waarvan omzet overige departementen</i>	3.777	3.695	- 82	3.846
<i>waarvan omzet derden</i>	5.733	4.258	- 1.475	4.474
Rentebaten	0	155	155	0
Vrijval voorzieningen	0	47	47	0
Bijzondere baten	0	91	91	0
<b>Totaal baten</b>	<b>82.345</b>	<b>94.714</b>	<b>12.369</b>	<b>90.311</b>
<b>Lasten</b>				
Apparaatskosten	80.197	92.132	11.935	87.615
-Personele kosten	58.960	67.479	8.519	66.070
<i>waarvan eigen personeel</i>	45.130	52.835	7.705	46.585
<i>waarvan inhuur externen</i>	11.288	11.197	- 91	15.551
<i>waarvan overige personele kosten</i>	2.542	3.446	904	3.934
-Materiële kosten	21.237	24.654	3.417	21.545
<i>Waarvan apparaat ICT</i>	11.627	14.801	3.174	14.019
<i>Waarvan bijdrage aan SSO's</i>	0	4.345	4.345	4.033
<i>Waarvan overige materiële kosten</i>	9.610	5.508	- 4.102	3.493
Kosten uitbesteed werk en andere externe kosten	0	0	0	0

	Vastgestelde begroting (1)	Realisatie (2)	Verschil (3 = 2 - 1)	Realisatie t-1
Rentelasten	0	121	121	347
Afschrijvingskosten	2.148	2.196	48	2.495
-Materieel	2.148	1.958	- 190	2.114
<i>waarvan apparaat ICT</i>	2.148	1.939	- 209	2.114
<i>waarvan overige materiële afschrijvingskosten</i>	0	19	19	0
-Immaterieel	0	238	238	381
Overige lasten	0	215	215	330
<i>waarvan dotaties voorzieningen</i>	0	28	28	330
<i>waarvan bijzondere lasten</i>	0	186	186	0
<b>Totaal lasten</b>	<b>82.345</b>	<b>94.664</b>	<b>12.319</b>	<b>90.787</b>
<b>Saldo van baten en lasten gewone bedrijfsuitoefening</b>	<b>0</b>	<b>50</b>	<b>50</b>	<b>- 476</b>
Agentschapsdeel Vpb-lasten	0	0	0	0
<b>Saldo van baten en lasten</b>	<b>0</b>	<b>50</b>	<b>50</b>	<b>- 476</b>

**Tabel 98 Voorgestelde resultaatbestemming (bedragen x €1.000)**

Voorgestelde resultaatbestemming	Vastgestelde begroting (1)	Realisatie (2)	Verschil (3 = 2 - 1)	Realisatie t-1
Toevoeging/ onttrekking:				
- Pok/Wau*	0	0	0	0
- Exploitatiereserve	0	50	50	- 476
<b>Saldo van baten en lasten</b>	<b>0</b>	<b>50</b>	<b>50</b>	<b>- 476</b>

### Baten

De baten komen voort uit dienstverlening tegen vastgestelde tarieven op basis van het kostprijsmodel, welke Justid in 2021 heeft ontwikkeld. De totale opbrengsten zijn ca € 12,4 miljoen hoger dan begroot. Dit is met name gerealiseerd door de indexatie voor loon- en prijsbijstelling op de beheeropdrachten, die niet was begroot.

### Omzet

De gerealiseerde omzet moederdepartement in 2025 bedraagt € 86,5 miljoen en is als volgt opgebouwd:

**Tabel 99 Omzet moederdepartement (bedragen x € 1.000)**

Omschrijving	31-12-2025	31-12-2024
<b>- Waarvan direct gerelateerd aan geleverde producten</b>	<b>86.468</b>	<b>81.992</b>
<i>Departement JenV</i>	77.007	73.366
<i>Openbaar Ministerie</i>	3.415	2.924
<i>Overige onderdelen (binnen J&amp;V)</i>	6.045	5.702
<b>- Waarvan overige ontvangsten/bijdragen van het moederdepartement</b>	<b>0</b>	<b>0</b>
<b>Subtotaal:</b>	<b>86.468</b>	<b>81.992</b>
<i>- Waarvan omzet gecorrigeerd voor leges</i>	0	0
<i>- Waarvan omzet gecorrigeerd voor diversen</i>	0	0
<b>Totaal omzet moederdepartement</b>	<b>86.468</b>	<b>81.992</b>

Naast omzet moederdepartement heeft Justid voor € 3,7 miljoen diensten verleend aan overige departementen en voor € 4,2 miljoen aan derden. Totale omzet van Justid komt daarmee uit op € 94,4 miljoen. De omzet derden is lager dan begroot doordat minder projecten zijn uitgevoerd bij derden.

Tabel 100 Specificatie bekostiging omzet (bedragen x € 1.000)

Omschrijving	31-12-2025	31-12-2024
- Baten als tegenprestatie voor de levering van producten en/of diensten	385	302
waarvan e-Handtekening	385	302
waarvan PKI certificaten		
waarvan Telecomproviders		
- Baten als tegenprestatie voor levering van input	94.036	90.009
waarvan bijdrage aan beheeropdrachten	67.427	63.662
waarvan bijdrage aan projecten	24.706	23.835
waarvan bijdrage aan overig	1.903	2.512
<b>Totaal</b>	<b>94.421</b>	<b>90.311</b>

*Bijzondere baten*

In 2025 zijn onder de bijzondere baten twee eenmalige posten opgenomen. Dit betreft een winstdeling van Datacentrum Noord ter hoogte van € 79.660 en een korting op de aanschaf van nieuwe scanners van € 12.000.

## Lasten

### Apparaatskosten

De apparaatskosten zijn onderverdeeld in 2 categorieën.

- personele kosten,
- materiële kosten.

### Personele kosten

De personele lasten zijn hoger dan begroot. De inzet in fte's was lager, echter vallen de kosten hoger uit door de gemaakte cao-afspraken. Daarnaast is er sprake van een hoge reservering voor verlofuren. De kosten van externen zijn lager dan begroot.

De vaste ambtelijke bezetting van Justid bedraagt ultimo 2025 528 fte, in vergelijking met ultimo 2024 een stijging van 19,6 fte. Het gemiddelde aantal fte's ambtelijk personeel over 2025 bedraagt 522 fte. De bijbehorende gemiddelde loonsom per fte bedraagt € 101.408. Voor deze berekening is uitsluitend de loonsom meegenomen en niet de overige personele kosten. De overige personele kosten omvatten onder andere de reservering IKB-uren van € 1,5 miljoen, die niet is begroot.

Tabel 101 Personele kosten (bedragen x € 1.000)

Omschrijving	31-12-2025	31-12-2024
<i>Waarvan eigen personeel</i>	52.835	46.585
<i>Waarvan externe inhuur</i>	11.197	15.551
<i>Waarvan overige personele kosten</i>	3.446	3.934
<b>Totaal</b>	<b>67.479</b>	<b>66.070</b>

### Materiële kosten

De materiële kosten bestaan uit apparaat ICT, bijdrage SSO's en overige materiële kosten. De totale materiële kosten zijn ca. € 3,4 miljoen hoger dan begroot. Dit komt met name door hogere automatisering, licentiekosten en abonnementskosten, waarbij Justid een verschuiving ziet van investeringen naar licenties en subscripties (abonnementen). Daarnaast zijn extra kosten gemaakt door de noodzakelijke uitbreiding van storage om de continuïteit van de dienstverlening te waarborgen.

### Afschrijvingskosten

De afschrijvingskosten zijn als volgt opgebouwd:

Tabel 102 Afschrijvingkosten (bedragen x € 1.000)

Omschrijving	31-12-2025	31-12-2024
Materiele vaste activa	1.958	2.114
<i>waarvan apparaat ICT</i>	1.939	2.092
<i>waarvan overige materiële afschrijvingskosten</i>	19	22
Immaterieel vaste activa	238	381
<b>Totaal</b>	<b>2.196</b>	<b>2.495</b>

### Overige lasten

De overige lasten bestaat hoofdzakelijk uit het afboeken van een oninbare debiteur.

## Balans

Tabel 103 Balans per 31 december 2025 (bedragen x € 1.000)

	31-12-2025	31-12-2024
<b>Activa</b>		
<b>Vaste activa</b>	5.141	5.206
Immateriële activa	457	220
Materiële vaste activa	4.684	4.987
<i>waarvan grond en gebouwen</i>	0	0
<i>waarvan machines en installaties</i>	55	72
<i>waarvan andere vaste bedrijfsmiddelen</i>	4.629	4.915
<i>waarvan vaste bedrijfsmiddelen in uitvoering en vooruitbetaald op materiële vaste activa</i>		0
<i>waarvan niet aan de bedrijfsvoering dienstbaar</i>	0	0
<b>Vlottende activa</b>	25.856	24.079
Vorraden	0	0
<i>waarvan grond- en hulpstoffen</i>	0	0
<i>waarvan onderhanden werk</i>	0	0
<i>waarvan gereed product en handelsgoederen</i>	0	0
<i>waarvan vooruitbetaald op voorraden</i>	0	0
Vorderingen	11.913	8.854
<i>waarvan debiteuren</i>	3.031	1.234
<i>waarvan overige vorderingen</i>	0	0
<i>waarvan overlopende activa</i>	8.882	7.620
Liquide middelen	13.942	15.225
<b>Totaal Activa</b>	<b>30.997</b>	<b>29.285</b>
<b>Passiva</b>		
<b>Eigen vermogen</b>	3.152	2.427
Bestemmingsfonds(en)	0	0
Pok/Wau reserve	0	0
Exploitatiereserve	3.102	2.902
Onverdeeld resultaat	50	- 476
<b>Vorzieningen</b>	227	486
<b>Langlopende schulden</b>	3.784	3.700
Leningen bij het Ministerie van Financiën	3.784	3.700
<b>Kortlopende schulden</b>	23.835	22.672
Crediteuren	1.650	1.215
Belastingen en premies sociale lasten	54	25
Kortlopend deel leningen bij het Ministerie van Financiën	1.588	2.253
Overige schulden	37	291
Overlopende passiva	20.506	18.889
<b>Totaal Passiva</b>	<b>30.997</b>	<b>29.285</b>

## Stelselwijzigingen

### Rijksbegrotingsvoorschriften 2026

Door toepassing van Rijksbegrotingsvoorschriften 2026 is er sprake van een stelselwijziging in de indeling van de presentatie in de balans en staat van baten en lasten. Specifiek gaat het om:

- Uitsplitsing van 'overige vorderingen' in 'overige vorderingen' en 'overlopende activa';
- Uitsplitsing van 'overige schulden' in 'overige schulden' en 'overlopende passiva';
- Toevoeging van de post 'kosten van uitbesteed werk en andere externe kosten' aan de staat van baten en lasten.

De uitsplitsing van overige vorderingen en overige schulden heeft plaatsgevonden conform de richtlijnen. De vergelijkende cijfers van het voorafgaande boekjaar zijn hierop aangepast. Het effect op het vermogen en resultaat is nihil.

Justid maakt gebruik van de door DFEZ aangevraagde vrijstelling voor gebruik van de post 'kosten van uitbesteed werk en andere externe kosten'.

### SSO's

Met ingang van boekjaar 2025 presenteert Justid de huisvestingskosten ten behoeve van Rijksvastgoed en Ontwikkelingsbedrijf, conform richtlijnen, als SSO. De vergelijkende cijfers van het voorafgaande boekjaar zijn hierop aangepast. Het effect op het vermogen en resultaat is nihil.

### Toelichting op de debetzijde van de balans

De post debiteuren betreft de vorderingen met betrekking tot beheer opdrachten en projecten.

Tabel 104 Debiteuren (bedragen x € 1.000)

Omschrijving	31-12-2025	31-12-2024
Debiteuren	3.031	1.377
-/- Voorziening dubieuze debiteuren	0	- 143
<b>Totaal</b>	<b>3.031</b>	<b>1.234</b>

Nadere specificatie	31-12-2025	31-12-2024
Debiteuren moederdepartement	238	708
Debiteuren andere ministeries	28	263
Debiteuren derden	2.765	263
<b>Totaal</b>	<b>3.031</b>	<b>1.234</b>

Onder overlopende activa worden alle bedragen opgenomen die nog moeten worden ontvangen/gefactureerd voor zover dit geen debiteuren zijn zoals hiervoor bij het onderdeel debiteuren zijn verantwoord.

**Tabel 105 Overlopende activa (bedragen x € 1.000)**

Omschrijving	31-12-2025	31-12-2024
Vooruitbetaalde bedragen	8.176	6.806
Overige overlopende activa	706	814
<b>Totaal</b>	<b>8.882</b>	<b>7.620</b>

<b>Nadere specificatie</b>	<b>31-12-2025</b>	<b>31-12-2024</b>
Overlopende activa van moederdepartement	448	523
Overlopende activa van andere ministeries	206	183
Overlopende activa van derden (buiten het Rijk)	8.228	6.914
<b>Totaal</b>	<b>8.882</b>	<b>7.620</b>

**Toelichting op de creditzijde van de balans***Eigen vermogen*

Onderstaand is een overzicht opgenomen van het Eigen Vermogen per 31 december 2025:

**Tabel 106 Overzicht Eigen Vermogen (bedragen x € 1.000)**

	Exploitatie- reserve	POK/WAU reserve	Onverdeeld resultaat	Totaal
<b>Stand 01-01-2025</b>	2.902	0	- 476	2.426
Onverdeeld resultaat 2024 (+/-)	- 476	0	476	0
Toevoeging door moederdepartement 2025 (+)	676	0	0	676
Storting aan moederdepartement (-/-)	0	0	0	0
Onverdeeld resultaat 2025 (+/-)	0	0	50	50
<b>Stand 31-12-2025</b>	<b>3.102</b>	<b>0</b>	<b>50</b>	<b>3.152</b>

Het eigen vermogen bestaat uit de exploitatiereserve en het onverdeelde resultaat uit het verslagjaar. Dit is inclusief afschrijvingskosten betrekking hebbende op de openingsbalans. De vergoeding vanuit JenV voor de afschrijving op overgenomen activa (afwikkeling openingsbalans) van € 0,7 miljoen is verwerkt in het eigen vermogen als directe vermogensmutatie, conform rijksbegrotingvoorschriften 2026.

De berekening van het maximale eigen vermogen is gebonden aan een maximumomvang van 5% van de gemiddelde jaaromzet berekend over de laatste drie jaar (artikel 11 lid 3 van de Regeling agentschappen). In onderstaand overzicht is de ontwikkeling van het eigen vermogen in relatie tot de gemiddelde omzet in de afgelopen drie jaar opgenomen. Op basis van de vermelde bedragen bedraagt het maximaal toegestane stand van het eigen vermogen € 4,5 miljoen.

**Tabel 107 Ontwikkeling Eigen Vermogen (bedragen x € 1.000)**

Jaar	Omzet	Eigen vermogen	%
2025	94.421	3.152	3%
2024	90.311	2.426	3%
2023	82.271	1.786	2%

Onverdeeld resultaat

Het onverdeelde saldo van baten en lasten over 2025 bedraagt € 50k positief. Het positieve resultaat zal worden toegevoegd aan het Eigen Vermogen.

## Voorzieningen

Voorzieningen zijn overeenkomstig BW 2, Titel 9 opgenomen. In onderstaande tabel is van de gevormde voorziening de vrijval, dotatie en onttrekking vermeld. De voorzieningen zijn als volgt opgebouwd:

**Tabel 108 Voorzieningen (bedragen x € 1.000)**

Omschrijving voorziening	Stand per 1-1-2025	Vrijval in 2025	Dotatie in 2025	Onttrekking in 2025	Stand per 31-12-2025
Vaststellingsovereenkomst herplaatsing	0	0	0	0	0
Reorganisatie voorziening (VSO)	139	0	0	- 128	11
Voorziening RVU	347	- 47	28	- 112	216
<b>Totaal</b>	<b>486</b>	<b>- 47</b>	<b>28</b>	<b>- 240</b>	<b>227</b>

### Reorganisatievoorzieningen:

Het saldo van de reorganisatie voorzieningen bestaat uit het saldo van meerdere vaststellingsovereenkomsten.

### Voorziening voor Regeling Vervroegde Uittreding:

Het saldo van de voorziening RVU bestaat uit acht lopende regelingen die respectievelijk aflopen in 2026, 2027 en 2028.

### Crediteuren en overige schulden

**Tabel 109 Crediteuren (bedragen x € 1.000)**

Omschrijving	31-12-2025	31-12-2024
Crediteuren	1.650	1.215
<b>Totaal</b>	<b>1.650</b>	<b>1.215</b>

Openstaande crediteuren per jaar	31-12-2025	31-12-2024
2025	1.650	0
2024	0	1.215
<b>Totaal</b>	<b>1.650</b>	<b>1.215</b>

### **Nadere specificatie**

Crediteuren moederdepartement	58	181
Crediteuren andere ministeries	377	374
Crediteuren derden	1.215	660
<b>Totaal</b>	<b>1.650</b>	<b>1.215</b>

De post crediteuren betreft verplichtingen aan leveranciers, die door middel van een factuur in rekening worden gebracht. Het saldo van deze post heeft betrekking op de op 31 december 2025 nog te betalen facturen.

**Tabel 110 Overige schulden (bedragen x € 1.000)**

Omschrijving	31-12-2025	31-12-2024
Overige schulden	37	291
<b>Totaal</b>	<b>37</b>	<b>291</b>

<b>Nadere specificatie</b>	<b>31-12-2025</b>	<b>31-12-2024</b>
Overige schulden aan moederdepartement	0	0
Overige schulden aan andere ministeries	37	291
Overige schulden aan derden (buiten het Rijk)	0	0
<b>Totaal</b>	<b>37</b>	<b>291</b>

**Tabel 111 Overlopende passiva (bedragen x € 1.000)**

Omschrijving	31-12-2025	31-12-2024
Niet opgenomen vakantiedagen	1.480	1.569
Opgebouwde IKB rechten	6.822	5.204
Vooruitontvangen projectgelden	8.744	7.661
Overige overlopende passiva	3.461	4.455
<b>Totaal</b>	<b>20.506</b>	<b>18.890</b>

<b>Nadere specificatie</b>	<b>31-12-2025</b>	<b>31-12-2024</b>
Overlopende passiva aan moederdepartement	9.505	8.959
Overlopende passiva aan andere ministeries	366	938
Overlopende passiva aan derden (buiten het Rijk)	10.635	8.993
<b>Totaal</b>	<b>20.506</b>	<b>18.890</b>

## Kasstroomoverzicht

**Tabel 112 Kasstroomoverzicht over het jaar 2025 (bedragen x € 1.000)**

	Vastge- stelde begroting (1)	Realisatie (2)	Vershil (3) = (2) - (1)
<b>Rekening Courant RHB 1 januari + stand depositorekeningen</b>	<b>7.462</b>	<b>15.225</b>	<b>7.763</b>
1. totaal ontvangsten operationele kasstroom(+)	82.345	70.688	- 11.657
totaal uitgaven operationele kasstroom (-/-)	- 80.197	- 69.252	10.945
<b>2. Totaal operationele kasstroom</b>	<b>2.148</b>	<b>1.436</b>	<b>- 712</b>
totaal investeringen (-/-)	- 4.075	- 2.138	1.937
totaal boekwaarden desinvesteringen (+)	0	0	0
<b>3. Totaal investeringskasstroom</b>	<b>- 4.075</b>	<b>- 2.138</b>	<b>1.937</b>
eenmalige uitkering aan moederdepartement (-/-)	0	0	0
eenmalige storting door het moederdepartement (+)	0	0	0
aflossing op leningen (-/-)	- 3.615	- 2.281	1.334
beroep op leenfaciliteit (+)	4.075	1.700	- 2.375
<b>4. Totaal financieringskasstroom</b>	<b>460</b>	<b>- 581</b>	<b>- 1.041</b>
<b>5. Rekening-courant RHB 31 december + stand depositorekeningen (=1+2+3+4)</b>	<b>5.995</b>	<b>13.942</b>	<b>7.947</b>

### Algemeen

De realisatiecijfers van het kasstroomoverzicht zijn opgesteld volgens de directe methode.

### Investerings

De investeringen hebben voor het grootste gedeelte betrekking op software/licenties en hardware. Het bedrag aan gerealiseerde investeringen is minder dan hetgeen voor 2025 is begroot.

### Aflossing op lening

De aflossing op de leningen is € 2,3 miljoen, waarvan € 0,7 miljoen betrekking heeft op de lening die is opgenomen op de openingsbalans en € 1,6 miljoen op leningen die zijn aangegaan in 2022, 2023 en 2024.

### Beroep op leenfaciliteit

In 2025 is er een beroep gedaan op de leenfaciliteit van € 1,7 miljoen voor investeringen.

## **Doelmatigheidsindicatoren**

**Tabel 113 Doelmatigheidsindicatoren**

Omschrijving generiek deel	realisatie	begroting
	2025	2025
Kostprijzen per product (groep) (* € 1.000)	94.589	82.345
Tarieven/uur in €	112,50	98,20
Omzet per productgroep (pxq) (* € 1.000)	94.421	82.345
FTE-totaal (excl. externe inhuur)	521,7	538,0
Saldo van baten en lasten (%)	0,1%	0,0%

**Tabel 114 Verklarende indicatoren**

Verklarende indicatoren	realisatie	begroting
	2025	2025
Percentage overhead	24,0%	22,0%
Verhouding directe en indirecte kosten	n nb	n nb
Productiviteit	74,0%	67,0%
Ziekteverzuim	5,7%	5,5%
% Externe inhuur (t.o.v. intern personeel)	16,5%	20,0%

### Toelichting doelmatigheidsindicatoren:

Ter verbetering van de doelmatigheid wordt een nieuw kostprijsmodel ontwikkeld. Het huidige model met 78 afzonderlijke beheerposten leidt tot versnippering van kosteninformatie en beperkte sturingsmogelijkheden. In het nieuwe model worden deze posten geclusterd naar 16 beheersdiensten. Deze vereenvoudiging vergroot de transparantie, verbetert de vergelijkbaarheid van kosten en maakt gerichtere sturing op efficiëntie mogelijk.

De overhead van Justid is toegenomen. Het ziekteverzuim binnen Justid is 5,7% in 2025, een lichte stijging van 0,7% t.o.v. 5% in 2024. Het voortschrijdend gemiddelde percentage inhuur in 2025 is afgenomen en ligt nu op 16,5%. Ten opzichte van 2024 is een daling zichtbaar van 23,6% naar 16,5%. Interne processen zijn aangescherpt voor het vergroten van de grip hierop en tevens heeft er verambtelijking plaatsgevonden.

## Overzicht kwaliteitsindicatoren per 31 december 2025

Tabel 115 Klanttevredenheid

Onderwerp	Uitkomst
Algehele tevredenheid	Gemiddeld 7,4
Beeldvorming	Klantgerichtheid 7,5
	Deskundig 85%
	Betrouwbaar 82%
	Diensten Justid 7,5

### Toelichting:

In 2025 heeft er geen Klanttevredenheidsonderzoek (KTO) plaatsgevonden. Het laatste Klanttevredenheidsonderzoek (KTO) is gehouden in februari maart 2023. De belangrijkste resultaten zijn hierboven opgenomen. De volgende punten worden het best gewaardeerd (7+); klantgerichtheid, diensten die Justid levert en de systemen. Daarnaast heeft Justid de volgende verbeterpunten; het beter in beeld krijgen van de behoeften van klanten en het sneller inspelen op deze behoeften. Justid wordt gezien als professioneel, deskundig en betrouwbaar en mag flexibeler, toekomstgerichter en proactiever zijn.

### **Bereikbaarheid/beschikbaarheid**

Justid levert haar diensten op basis van het document basisniveau dienstverlening (BND); dit document beschrijft de minimale service levels voor bereikbaarheid/beschikbaarheid van de dienstverlening en zegt iets over de combinatie van ingezette systemen en informatie die wordt verstrekt. Ingeval zich een verstoring voordoet met een hoge impact en urgentie, is er sprake van een zogenaamd prio 1 incident, dat binnen een afgesproken hersteltijd opgelost moet zijn. Optioneel worden met afnemers in meer specifieke Dienstenniveau Overeenkomsten (DNO's) afwijkende service levels afgesproken. Afnemers waarmee DNO's zijn afgesproken hebben 4x per jaar een rapportage ontvangen waarin ondermeer de bereikbaarheid/beschikbaarheid en eventuele prio 1 incidenten zijn vermeld en toegelicht.

## **11.6 Justitiële ICT Organisatie (JIO)**

### **Inleiding**

De Justitiële ICT Organisatie (JIO) is de ICT-dienstverlener voor het gehele ministerie van Justitie en Veiligheid, werkzaam voor onder meer de Dienst Justitiële Inrichtingen, de Raad voor de Kinderbescherming, de Immigratie- en Naturalisatiedienst, de Dienst Terugkeer en Vertrek, Reclasherijng Nederland en de Dienst Justis. De Justitiële ICT Organisatie staat voor veilige, betrouwbare en vernieuwende ICT en investeert in kennis en expertise van medewerkers en een moderne infrastructuur.

## Staat van Baten en Lasten

Tabel 116 Verantwoording van agentschap voor het jaar 2025 (bedragen x € 1.000)

	Vastge- stelde begroting (1)	Realisatie (2)	Vershil (3) = (2) - (1)	Realisatie t-1 (4)
<b>Baten</b>				
- Omzet	190.905	200.070	9.165	187.828
<i>waarvan omzet moederdepartement</i>	186.103	179.765	- 6.338	171.137
<i>waarvan omzet overige departementen</i>	4.802	17.010	12.208	13.852
<i>waarvan omzet derden</i>	0	3.295	3.295	2.839
Rentebaten	0	377	377	363
Vrijval voorzieningen	0	0	0	0
Bijzondere baten	0	99	99	36
<b>Totaal baten</b>	<b>190.905</b>	<b>200.546</b>	<b>9.641</b>	<b>188.227</b>
<b>Lasten</b>				
Apparaatskosten	171.164	174.565	3.401	170.838
- Personele kosten	97.947	98.146	199	100.028
<i>waarvan eigen personeel</i>	62.723	61.498	- 1.225	55.941
<i>waarvan inhuur externen</i>	32.661	33.484	823	40.263
<i>waarvan overige personele kosten</i>	2.563	3.164	601	3.824
- Materiële kosten	73.217	76.419	3.202	70.810
<i>waarvan apparaat ICT</i>	57.914	65.103	7.189	58.378
<i>waarvan bijdrage aan SSO's</i>	400	4.319	3.919	3.112
<i>waarvan overige materiële kosten</i>	14.903	6.997	- 7.906	9.320
Rentelasten	850	804	- 46	688
Afschrijvingskosten	18.891	13.312	- 5.579	14.377
- Materieel	17.058	12.149	- 4.909	12.835
<i>waarvan apparaat ICT</i>	17.058	12.022	- 5.036	12.713
<i>waarvan overige materiële afschrijvingskosten</i>	0	127	127	122
- Immaterieel	1.833	1.163	- 670	1.542
Overige lasten	0	475	475	426
<i>waarvan dotaties voorzieningen</i>	0	261	261	358
<i>waarvan bijzondere lasten</i>	0	214	214	68
<b>Totaal lasten</b>	<b>190.905</b>	<b>189.156</b>	<b>- 1.749</b>	<b>186.329</b>
<b>Saldo van baten en lasten</b>				
<b>gewone bedrijfsuitvoering</b>	<b>0</b>	<b>11.390</b>	<b>11.390</b>	<b>1.898</b>
Agentschapsdeel Vpb-lasten	0	0	0	0
<b>Saldo van baten en lasten</b>	<b>0</b>	<b>11.390</b>	<b>11.390</b>	<b>1.898</b>
<b>Vastgestelde</b>				
	<b>begroting</b>	<b>Realisatie</b>	<b>Vershil (3)</b>	<b>Realisatie</b>
<b>Voorgestelde resultaatbestemming</b>	<b>(1)</b>	<b>(2)</b>	<b>= (2) - (1)</b>	<b>t-1 (4)</b>
Toevoeging/onttrekking:				
- Pok/Wau*	0	0	0	0
- Exploitatiereserve	0	11.390	11.390	1.898
<b>Saldo van baten en lasten</b>	<b>0</b>	<b>11.390</b>	<b>11.390</b>	<b>1.898</b>

## Baten

### Omzet

De Immigratie- en Naturalisatiedienst (IND) en de Dienst Terugkeer en Vertrek (DT&V) zijn sinds 2025 geen onderdeel meer van het ministerie van Justitie en Veiligheid (moederdepartement), maar onderdeel van het ministerie van Asiel en Migratie. De 2024 presentatie is aangepast voor deze wijziging.

Tabel 117 Omzet (x € 1.000)

Omzet	2025	2024
waarvan omzet moederdepartement	179.765	171.137
waarvan omzet overige departementen	17.010	13.852
waarvan omzet derden	3.295	2.839
<b>Totaal</b>	<b>200.070</b>	<b>187.828</b>

### Omzet per productgroep (Baten naar output categorieën)

De omzet uit werkplekdiensten (algemene diensten) en beheer (specifieke diensten) is toegenomen door een toename van de klantvraag en hogere tarieven.

De omzet uit projecten (expertise diensten) is hoger dan begroot door toegenomen vraag vanuit opdrachtgevers.

Onder omzet overig heeft JIO € 3,9 mln. aan gefactureerde omzet gecrediteerd voor niet afgenomen 2025 dienstverlening. Onder omzet overig is € 1,3 mln. omzet verantwoord voor geleverde IB2.0 diensten aan afnemers.

Tabel 118 Omzet per productgroep (x € 1.000)

Omzet per productgroep	2025	2024
Algemene diensten (pxq)	94.582	84.869
Specifieke diensten (fixed price)	75.021	70.481
Expertise diensten (nacalculatie)	33.046	30.808
Overig	- 2.579	1.670
<b>Totaal</b>	<b>200.070</b>	<b>187.828</b>

### Omzet moederdepartement

De omzet moederdepartement wordt behaald bij opdrachtgevers binnen het ministerie van Justitie en Veiligheid. De omzet moederdepartement is in 2025 toegenomen door een toenemende klantvraag en hogere tarieven.

JIO ontvangt geen bijdragen van het moederdepartement om het agentschap te ondersteunen als gevolg van het maximeren van doorberekende tarieven.

Tabel 119 Omzet moederdepartement (x € 1.000)

Omzet moederdepartement	2025	2024
Bestuursdepartement / Moederdepartement	7.410	7.956
Raad voor de Kinderbescherming	16.078	15.646
Schadefonds Geweldsmisdrijven	107	81
Openbaar Ministerie	1.780	1.525
CJIB	437	874
DJI	142.258	132.296
Nederlands Forensisch Instituut	56	357
Dienst Justis	11.142	12.053
Justid	497	349
<b>Totaal</b>	<b>179.765</b>	<b>171.137</b>

### *Omzet overige departementen*

De omzet overige departementen wordt behaald bij opdrachtgevers van andere ministeries. In 2025 is de omzet overige departementen toegenomen door een toegenomen klantvraag (o.a. dienstverlening voor inrichting Rijkskantoren) en hogere tarieven.

**Tabel 120 Omzet overige departementen (x € 1.000)**

Omzet overige departementen	2025	2024
Ministerie van Algemene Zaken	32	0
Ministerie van Asiel en Migratie	11.668	10.043
Ministerie van Binnenlandse Zaken en Koninkrijksrelaties	1.563	538
Ministerie van Buitenlandse Zaken	20	0
Ministerie van Defensie	14	0
Ministerie van Economische Zaken	679	832
Ministerie van Financiën	204	41
Ministerie van Infrastructuur en Waterstaat	750	714
Ministerie van Klimaat en Groene Groei	0	0
Ministerie van Landbouw, Visserij, Voedselzekerheid en Natuur	270	0
Ministerie van Onderwijs, Cultuur en Wetenschap	1.056	1.347
Ministerie van Sociale Zaken en Werkgelegenheid	63	87
Ministerie van Volksgezondheid, Welzijn en Sport	197	250
Ministerie van Volkshuisvesting en Ruimtelijke Ordening	494	0
<b>Totaal</b>	<b>17.010</b>	<b>13.852</b>

### *Omzet derden*

De omzet derden wordt voornamelijk behaald bij ZBO's verbonden aan het ministerie van Justitie en Veiligheid. Voor deze organisaties is met name een stijging te zien in omzet uit projecten.

**Tabel 121 Omzet derden (x € 1.000)**

Omzet derden	2025	2024
ZBO	2.879	2.490
Overige instanties	416	349
<b>Totaal</b>	<b>3.295</b>	<b>2.839</b>

### *Rentebaten*

De rentebaten zijn behaald op het in 2025 aangehouden werkkapitaal op de rekening courant.

### *Bijzondere baten*

In 2025 heeft JIO € 99K aan ongebudgetteerde bijzondere baten behaald uit een positieve eindafrekening over 2024 vanuit het J&V bestuursdepartement.

### **Lasten**

#### **Apparaatskosten**

#### **Personele kosten**

### *Eigen Personeel*

De inzet op werving was onverminderd hoog in 2025 en heeft geleid tot de succesvolle invulling van vele vacatures. Per jaareinde 2025 was de ambtelijke bezetting 621 fte, een toename van 29 fte. De 2024 CAO verhoging heeft over geheel 2025 effect gehad. In 2025 is de verambtelijking van zzp'ers doorgezet.

### *Externe inhuur*

In 2025 is er minder externe inzet op projecten gepleegd. In 2025 is de verambtelijking van zzp'ers doorgezet.

### *Overige personele kosten*

De toevoeging aan de verlofvoorziening (incl. IKB) was lager in 2025 doordat er geen CAO verhoging heeft plaatsgevonden in 2025.

**Tabel 122 Personele kosten (x € 1.000)**

Personele kosten	2025	2024
<i>waarvan eigen personeel</i>	61.498	55.941
<i>waarvan externe inhuur</i>	33.484	40.263
<i>waarvan overige personele kosten</i>	3.164	3.824
<b>Totaal</b>	<b>98.146</b>	<b>100.028</b>

### **Materiële kosten**

De apparaat ICT kosten zijn in 2025 toegenomen met € 6,7 mln. Licentiekosten zijn toegenomen door prijsverhogingen, veranderende klantvraag en volumegroei. In 2025 heeft JIO onvoorziene kosten gehad voor de 2024 eindafrekening van de datacenter diensten.

De bijdrage aan SSO's is toegenomen door hogere huur en inhuur van expertise via het Rijk.

De overige materiële kosten zijn in 2025 afgenomen door een verbeterd rijksbreed contract voor telefonie.

**Tabel 123 Materiële kosten (x € 1.000)**

Materiële kosten	2025	2024
<i>waarvan apparaat ICT</i>	65.103	58.378
<i>waarvan bijdrage aan SSO's</i>	4.319	3.112
<i>waarvan overige materiële kosten</i>	6.997	9.320
<b>Totaal</b>	<b>76.419</b>	<b>70.810</b>

### **Rentelasten**

De rentelasten zijn toegenomen in 2025 door een hogere rente op recente aangegane leningen ten op zichte van de bestaande leningenmix.

**Tabel 124 Rentelasten (x € 1.000)**

Rentelasten	2025	2024
	804	688
<b>Totaal</b>	<b>804</b>	<b>688</b>

### **Afschrijvingskosten**

De afschrijvingskosten op materiële vaste activa zijn afgenomen ten opzichte van 2024. Het merendeel van de activeringen in 2025 hebben plaatsgevonden in het laatste tertiaal, wat heeft geleid tot lagere afschrijvingen.

De afschrijvingskosten op immateriële vaste activa zijn afgenomen ten opzichte van 2024. ICT diensten worden minder in eigen beheer uitgevoerd (met bijbehorende investeringen) en vaker als SaaS dienst afgenomen.

**Tabel 125 Afschrijvingskosten (x € 1.000)**

Afschrijvingskosten	2025	2024
Materieel vaste activa	12.149	12.835
<i>waarvan apparaat ICT</i>	12.022	12.713
<i>waarvan overige materiële afschrijvingskosten</i>	127	122
Immaterieel vaste activa	1.163	1.542
<b>Totaal</b>	<b>13.312</b>	<b>14.377</b>

### Overige Lasten

De dotaties aan de voorzieningen worden toegelicht onder de paragraaf Voorzieningen.

De bijzondere lasten bestaan uit boekverliezen bij buiten gebruikstelling van vaste activa.

**Tabel 126 Overige lasten (x € 1.000)**

Overige lasten	2025	2024
<i>waarvan dotaties voorzieningen</i>	261	358
<i>waarvan bijzondere lasten</i>	214	68
<b>Totaal</b>	<b>475</b>	<b>426</b>

### Saldo van baten en lasten

Over 2025 is een positief exploitatieresultaat van € 11,4 mln. gerealiseerd.

## Balans

Tabel 127 Balans per 31 december 2025 (x € 1.000)

	31-12-2025	31-12-2024
<b>Activa</b>		
<b>Vaste activa</b>	44.954	28.946
Immateriële vaste activa	1.873	2.187
Materiële vaste activa	43.081	26.759
<i>waarvan grond en gebouwen</i>	0	0
<i>waarvan machines en installaties</i>	276	320
<i>waarvan andere vaste bedrijfsmiddelen</i>	42.805	26.439
<i>waarvan vaste bedrijfsmiddelen in uitvoering en vooruitbetaald op materiële vaste activa</i>	0	0
<i>waarvan niet aan de bedrijfsvoering dienstbaar</i>	0	0
<b>Vlottende activa</b>	59.939	66.941
Voorraden	0	0
<i>waarvan grond- en hulpstoffen</i>	0	0
<i>waarvan onderhanden werk</i>	0	0
<i>waarvan gereed product en handelsgoederen</i>	0	0
<i>waarvan vooruitbetaald op voorraden</i>	0	0
Vorderingen	50.184	48.328
<i>waarvan debiteuren</i>	13.094	14.398
<i>waarvan overige vorderingen</i>	1	0
<i>waarvan overlopende activa</i>	37.089	33.930
Liquide middelen	9.755	18.613
<b>Totaal Activa</b>	<b>104.893</b>	<b>95.887</b>
<b>Passiva</b>		
<b>Eigen vermogen</b>	14.708	3.318
Bestemmingsfonds(en)	0	0
Pok/Wau reserve	0	0
Exploitatiereserve	3.318	1.420
Onverdeeld resultaat	11.390	1.898
<b>Voorzieningen</b>	438	346
<b>Langlopende schulden</b>	22.919	27.132
Leningen bij het ministerie van Financiën	22.919	27.132
<b>Kortlopende schulden</b>	66.828	65.091
Crediteuren	9.550	4.606
Belastingen en premies sociale lasten	1.078	182
Kortlopend deel leningen bij het ministerie van Financiën	14.836	13.289
Overige schulden	1.240	433
Overlopende passiva	40.124	46.581
<b>Totaal Passiva</b>	<b>104.893</b>	<b>95.887</b>

### Stelselwijziging

In de jaarrekening over 2024 is voor bepaalde presentaties van de balans nog gebruik gemaakt van het RBV 2024 model, conform de mogelijkheid in de RBV 2025. In de jaarrekening over 2025 is voor desbetreffende presentaties sprake van een stelselwijziging in de indeling en groepering. De vergelijkende cijfers van het voorafgaande boekjaar zijn hierop aangepast. Er is geen effect op het vermogen en resultaat.

#### Stelselwijzigingen balans:

Materiële vaste activa: De activa klasse «installaties en inventarissen» is geherclassificeerd naar de activa klassen «machines en installaties» en «andere vaste bedrijfsmiddelen».

Overige vorderingen en overlopende activa: In de RBV 2026 is overige vorderingen en overlopende activa onderverdeeld in twee afzonderlijke categorieën. Personele voorschotten worden verantwoord onder overige vorderingen. De overige posten zijn verantwoord onder overlopende activa.

Overige schulden en overlopende passiva: In de RBV 2026 is overige schulden en overlopende passiva onderverdeeld in twee afzonderlijke categorieën. Nog te verwerken bankposten worden verantwoord onder overige schulden. De overige posten zijn verantwoord onder overlopende passiva.

## Toelichting op de debetzijde van de balans

### Debiteuren

De opdrachtgevers bestaan uit partijen binnen de Rijksoverheid. De daling van het debiteurensaldo is met name het gevolg van stringenter debiteurenbeheer.

De enige openstaande debiteur uit 2024 is begin 2026 alsnog betaald. Om deze reden is er geen voorziening voor dubieuze debiteuren opgenomen.

Tabel 128 Debiteuren (x € 1.000)		
Omschrijving	31-12-2025	31-12-2024
Debiteuren	13.094	14.412
-/- Voorziening dubieuze debiteuren	0	- 15
<b>Totaal</b>	<b>13.094</b>	<b>14.398</b>
<b>Nadere specificatie</b>		
	<b>31-12-2025</b>	<b>31-12-2024</b>
Debiteuren moederdepartement	11.993	14.023
Debiteuren andere ministeries	703	261
Debiteuren derden	397	114
<b>Totaal</b>	<b>13.093</b>	<b>14.398</b>
<b>Nadere specificatie</b>		
	<b>31-12-2025</b>	<b>31-12-2024</b>
Voorziening dubieuze debiteuren moederdepartement	0	0
Voorziening dubieuze debiteuren andere ministeries	0	- 15
Voorziening dubieuze debiteuren derden	0	0
<b>Totaal</b>	<b>0</b>	<b>- 15</b>
<b>De post dubieuze debiteuren is als volgt opgebouwd:</b>		
<b>Stand 01-01-2025</b>	15	
+ Dotatie	0	
<b>Totaal</b>	<b>15</b>	
-/- Onttrekking	0	
-/- Vrijval	- 15	
<b>Stand 31-12-2025</b>	<b>0</b>	
<b>Ouderdom debiteuren per jaar</b>		
	<b>31-12-2025</b>	<b>31-12-2024</b>
2025	13.057	0
2024	36	14.397
2023	0	1
2022	0	14

### Overige vorderingen

De overige vorderingen bestaan uit voorschotten aan werknemers voor reisen verblijfkosten.

**Tabel 129 Overige vorderingen (x € 1.000)**

Omschrijving	31-12-2025	31-12-2024
Overige voorschotten	1	0
<b>Totaal</b>	<b>1</b>	<b>0</b>

<b>Nadere specificatie</b>	<b>31-12-2025</b>	<b>31-12-2024</b>
Overige vorderingen van moederdepartement	0	0
Overige vorderingen van andere ministeries	0	0
Overige vorderingen van derden (buiten het Rijk)	1	0
<b>Totaal</b>	<b>1</b>	<b>0</b>

<b>Ouderdom overige vorderingen per jaar</b>	<b>31-12-2025</b>	<b>31-12-2024</b>
2025	1	0
2024	0	0
<b>Totaal</b>	<b>1</b>	<b>0</b>

**Overlopende activa**

De vooruitbetaalde bedragen bestaan voornamelijk uit abonnements- en onderhoudskosten die meerjarig worden gecontracteerd om te profiteren van kortingen en prijsstabiliteit. De vooruitbetaalde bedragen zijn gestegen door het langdurig verlengen van softwarecontracten tegen hogere kosten.

De nog te vorderen bedragen bestaan uit geleverde diensten, waarvan per 31-12-2025 nog geen factuur is verstuurd. In 2025 is het saldo voor nog te factureren projectopbrengsten afgenomen door betere project control.

**Tabel 130 Overlopende activa (x € 1.000)**

Omschrijving	31-12-2025	31-12-2024
Vooruitbetaalde bedragen	31.556	25.809
Nog te vorderen	5.039	7.153
Overige overlopende activa	494	968
<b>Totaal</b>	<b>37.089</b>	<b>33.930</b>

<b>Nadere specificatie</b>	<b>31-12-2025</b>	<b>31-12-2024</b>
Overlopende activa van moederdepartement	4.363	7.338
Overlopende activa van andere ministeries	1.656	697
Overlopende activa van derden (buiten het Rijk)	31.070	25.895
<b>Totaal</b>	<b>37.089</b>	<b>33.930</b>

<b>Ouderdom overlopende activa per jaar</b>	<b>31-12-2025</b>	<b>31-12-2024</b>
2025	37.088	0
2024	1	33.930
<b>Totaal</b>	<b>37.089</b>	<b>33.930</b>

**Toelichting op de creditzijde van de balans****Eigen vermogen**

Het eigen vermogen bestaat uit het onverdeelde resultaat over het verslagjaar en de exploitatiereserve van het voorgaande verslagjaar.

Op grond van de gemiddelde omzet over de jaren 2023, 2024 en 2025 bedraagt de maximaal toegestane stand van het eigen vermogen € 9,2 mln. De berekening van het maximale eigen vermogen is gebonden aan een maximumomvang van 5% van de gemiddelde jaaromzet berekend over de laatste drie jaar (artikel 27 lid 4 c van de Regeling agentschappen).

In onderstaand overzicht is de ontwikkeling van het eigen vermogen in relatie tot de gemiddelde omzet in de afgelopen drie jaar opgenomen.

**Tabel 131 Ontwikkeling eigen vermogen (x € 1.000)**

Jaar	Omzet	Eigen vermogen	%
2023	163.308	1.420	1%
2024	187.828	3.318	2%
2025	200.070	14.708	7%
Gemiddelde omzet laatste 3 jaar tegen 5% EV-plafond		9.187	

Onderstaand is een overzicht opgenomen van het Eigen Vermogen:

**Tabel 132 Eigen vermogen (x € 1.000)**

	Bestem- mings- fonds(en)	Pok / Wau reserve	Exploitatie- reserve	Onverdeeld resultaat	Totaal
<b>Stand 01-01-2025</b>	0	0	1.420	1.898	3.318
Onverdeeld resultaat 2024 (+/-)	0	0	1.898	- 1.898	0
Toevoeging door moederdepartement 2025 (+)	0	0	0	0	0
Storting aan moederdepartement (-/-)	0	0	0	0	0
Onverdeeld resultaat 2025 (+/-)	0	0	0	11.390	11.390
<b>Stand 31-12-2025</b>	<b>0</b>	<b>0</b>	<b>3.318</b>	<b>11.390</b>	<b>14.708</b>

Na het toevoegen van € 5,9 mln. aan de exploitatiereserve resteert van het exploitatieresultaat 2025 nog € 5,5 mln. Laatstgenoemd bedrag zal terugvloeien naar het moederdepartement.

#### *Onverdeeld resultaat*

Het onverdeelde saldo van baten en lasten over 2025 bedraagt € 11,4 mln., waarbij € 5,9 mln. aan de exploitatiereserve zal worden toegevoegd.

#### **Voorzieningen**

Voorzieningen zijn overeenkomstig BW 2, titel 9 opgenomen. In onderstaande tabel is van de gevormde voorziening de vrijval, dotatie en onttrekking vermeld. Onder de voorzieningen zijn verplichtingen/afspraken in het kader van Van Werk Naar Werk, vaststellingsovereenkomsten en RVU opgenomen.

Van de voorzieningen is een bedrag van € 0,2 mln. als langlopend (langer dan een jaar) aan te merken, waarvan geen enkele voorziening als langer dan 5 jaar kan worden aangemerkt.

**Tabel 133 Voorzieningen (x € 1.000)**

Omschrijving voorziening	Stand per 1-1-2025	Vrijval in 2025	Dotatie in 2025	Onttrekking in 2025	Stand per 31-12-2025
Voorziening vaststellingsovereenkomsten	5	0	0	- 5	0
Voorziening van Werk naar Werk	3	0	0	- 3	0
Voorziening RVU	338	0	261	- 161	438
<b>Totaal</b>	<b>346</b>	<b>0</b>	<b>261</b>	<b>- 169</b>	<b>438</b>

## Crediteuren

De post crediteuren betreft verplichtingen aan leveranciers, die door middel van een factuur in rekening worden gebracht. Het saldo van deze post heeft betrekking op de (per balansdatum) nog te betalen facturen. De schulden bij het Rijk worden apart opgenomen. Gedurende 2025 is het crediteurensaldo toegenomen met € 4,9 mln. door hogere materiële lasten ingekocht bij derden in 2025. Alle schulden hebben een looptijd van korter dan 1 jaar.

Tabel 134 Crediteuren (x € 1.000)		
Omschrijving	31-12-2025	31-12-2024
Crediteuren	9.550	4.606
Betalingen onderweg	0	0
<b>Totaal</b>	<b>9.550</b>	<b>4.606</b>
<b>Nadere specificatie</b>		
	<b>31-12-2025</b>	<b>31-12-2024</b>
Crediteuren moederdepartement	0	1.352
Crediteuren andere ministeries	54	53
Crediteuren derden	9.496	3.201
<b>Totaal</b>	<b>9.550</b>	<b>4.606</b>
<b>Openstaande crediteuren per jaar</b>		
	<b>31-12-2025</b>	<b>31-12-2024</b>
2025	9.550	0
2024	0	4.606
<b>Totaal</b>	<b>9.550</b>	<b>4.606</b>

## Belastingen en premies sociale lasten

### Belastingen

De aangifte BTW 4e kwartaal 2025 bedraagt € 1,1 mln.

Tabel 135 Belastingen en premies sociale lasten (x € 1.000)		
Omschrijving	31-12-2025	31-12-2024
Belastingen	1.078	182
Premies sociale lasten	0	0
<b>Totaal</b>	<b>1.078</b>	<b>182</b>

## Overige schulden en overlopende passiva

### Overige schulden

De toename van de overige schulden in 2025 betreffen nog te verwerken bankposten, die verwerkt zijn begin 2026.

Tabel 136 Overige schulden (x € 1.000)		
Omschrijving	31-12-2025	31-12-2024
Overige schulden	1.240	433
<b>Totaal</b>	<b>1.240</b>	<b>433</b>
<b>Nadere specificatie</b>		
	<b>31-12-2025</b>	<b>31-12-2024</b>
Overige schulden aan moederdepartement	0	0
Overige schulden aan andere ministeries	0	0
Overige schulden aan derden (buiten het Rijk)	1.240	433
<b>Totaal</b>	<b>1.240</b>	<b>433</b>

### Overlopende passiva

De nog te betalen kosten bestaan uit geleverde prestaties, waarvan de factuur wordt verwacht in 2026. Het openstaande saldo voor door DJI geleverde diensten is in 2025 afgenomen.

De verlofvoorziening (incl. IKB) is toegenomen met € 1,8 mln. door een toename in fte en door een toename van het aantal IKB-uren.

De vooruitontvangen bedragen bestaan voornamelijk uit een voorschot van Dienst Justitiële Inrichtingen voor de JIO dienstverlening. Eind 2025 heeft JIO € 8,4 mln. van dit voorschot terugbetaald.

**Tabel 137 Overlopende passiva (x € 1.000)**

Omschrijving	31-12-2025	31-12-2024
Nog te betalen kosten	5.844	8.238
Opgebouwde IKB rechten	8.067	6.615
Niet opgenomen vakantiedagen	2.215	1.868
Vooruitontvangen bedragen	23.998	29.860
<b>Totaal</b>	<b>40.124</b>	<b>46.581</b>

Nadere specificatie	31-12-2025	31-12-2024
Overlopende passiva aan moederdepartement	24.993	23.415
Overlopende passiva aan andere ministeries	353	221
Overlopende passiva aan derden (buiten het Rijk)	14.778	22.945
<b>Totaal</b>	<b>40.124</b>	<b>46.581</b>

Ouderdom overlopende passiva per jaar	31-12-2025	31-12-2024
2025	31.186	0
2024	2.784	40.362
2023	1.971	2.036
2022	4.183	4.183
<b>Totaal</b>	<b>40.124</b>	<b>46.581</b>

### Kasstroomoverzicht

**Tabel 138 Kasstroomoverzicht over het jaar 2025 (x € 1.000)**

	Vastge- stelde begroting (1)	Realisatie (2)	Vershil (3) = (2) - (1)
<b>1. Rekening courant RHB 1 januari + depositorekeningen</b>	<b>18.613</b>	<b>18.613</b>	<b>0</b>
totaal ontvangsten operationele kasstroom (+)	190.905	198.285	7.380
totaal uitgaven operationele kasstroom (-/-)	- 172.014	- 181.650	- 9.636
<b>2. Totaal operationele kasstroom</b>	<b>18.891</b>	<b>16.635</b>	<b>- 2.256</b>
totaal investeringen (-/-)	- 31.844	- 22.827	9.017
totaal boekwaarde desinvesteringen (+)	0	0	0
<b>3. Totaal investeringskasstroom</b>	<b>- 31.844</b>	<b>- 22.827</b>	<b>9.017</b>
eenmalige uitkering aan moederdepartement (-/-)	0	0	0
eenmalige storting door moederdepartement (+)	0	0	0
aflossingen op leningen (-/-)	- 18.891	- 14.666	4.225
beroep op leenfaciliteit (+)	31.844	12.000	- 19.844
<b>4. Totaal financieringskasstroom</b>	<b>12.953</b>	<b>- 2.666</b>	<b>- 15.619</b>
<b>5. Rekening courant RHB 31 december + stand depositorekeningen (=1+2+3+4)</b>	<b>18.613</b>	<b>9.755</b>	<b>- 8.858</b>

- De ontvangsten zijn € 7,4 mln. hoger dan begroot. De stijging is het gevolg van hogere opbrengsten in 2025 dan begroot.
- De uitgaven zijn € 9,6 mln. hoger dan begroot door hogere uitgaven aan ICT apparaatskosten.
- In 2025 is geïnvesteerd in datacenter hardware en end user devices. Het life cycle management van end user devices is in 2025 wat trager verlopen dan begroot.
- In 2025 hebben geen desinvesteringen plaatsgevonden met opbrengst (conform begroting).
- In 2025 is € 4,2 mln. minder afgelost op leningen dan begroot. In 2024 en 2025 is minder geïnvesteerd, waardoor er ook minder is geleend dan voorzien in de begroting over 2025.
- Het beroep op de leenfaciliteit is € 19,8 mln. lager dan begroot. In 2025 is minder geïnvesteerd dan begroot en zijn meer investeringen gefinancierd vanuit bestaande middelen.

## Doelmatigheidsindicatoren

### Toelichting

De gehanteerde doelmatigheidsindicatoren zijn gelijk aan de indicatoren in de begroting.

### Opdrachtgeverstevredenheid

De opdrachtgeverstevredenheid van JIO is in 2025 verder gedaald. Dit is besproken met de opdrachtgevers en samen wordt er gewerkt aan verbetering.

Tabel 139 Overzicht doelmatigheidsindicatoren per 31 december 2025

	Realisatie 2022	Realisatie 2023	Realisatie 2024	Realisatie 2025	Vastge- stelde begroting 2025
<b>Overhead</b>					
Omzet (bedragen x € 1 mln.)	155	163	188	200	191
Kosten overhead (bedragen x € 1 mln.)	22	24	30	35	38
<b>Omzet per productgroep (bedragen x € 1 mln.)</b>					
Algemene diensten (pxq)	65	70	85	95	87
Specifieke diensten (fixed price)	63	67	71	75	80
Expertise diensten (nacalculatie)	27	26	31	33	24
Overig	0	0	2	- 3	0
Totale omzet	155	163	188	200	191
<b>Kwaliteitsindicatoren</b>					
Opdrachtgeverstevredenheid	0	5,5	5,5	5,0	7,5

## 12. Saldibalans

De saldibalans per 31 december 2025 geeft de financiële posten weer die bij de afsluiting van de begrotingsboekhouding aan het einde van 2025 bestonden en meegenomen worden naar volgende begrotingsjaren. Per 1-1-2025 is een deel van de administratie overgedragen naar het ministerie van Asiel en Migratie, wat invloed heeft gehad op de verantwoording in de financiële overzichten.

**Tabel 140 Saldibalans per 31 december 2025 van het Ministerie van Justitie en Veiligheid (bedragen x € 1.000)**

Activa			Passiva				
	31-12-2025	31-12-2024		31-12-2025	31-12-2024		
<b>Intra-comptabele posten</b>			<b>Intra-comptabele posten</b>				
01	Uitgaven ten laste van de begroting	18.871.908	25.483.433	02	Ontvangsten ten gunste van de begroting	1.862.155	1.853.005
03	Liquide middelen	73	90				
04	Rekening Courant RHB			04a	Rekening Courant RHB	16.088.170	22.768.909
05	Rekening Courant RHB Begrotingsreserve	24.000	9.132	05a	Begrotingsreserves	24.000	9.132
06	Vorderingen buiten begrotingsverband	146.473	138.285	07	Schulden buiten begrotingsverband	1.068.129	999.894
	<b>Subtotaal intra-comptabel</b>	<b>19.042.454</b>	<b>25.630.940</b>		<b>Subtotaal intra-comptabel</b>	<b>19.042.454</b>	<b>25.630.940</b>
<b>Extra-comptabele posten</b>			<b>Extra-comptabele posten</b>				
09	Openstaande Rechten	26.657	21.739	09a	Tegenrekening openstaande rechten	26.657	21.739
10	Vorderingen	2.163.220	1.863.069	10a	Tegenrekening vorderingen	2.163.220	1.863.069
11a	Tegenrekening schulden			11	Schulden		
12	Voorschotten	5.035.691	10.214.182	12a	Tegenrekening voorschotten	5.035.691	10.214.182
13a	Tegenrekening garantieverplichtingen	2.893.828	3.360.905	13	Garantieverplichtingen	2.893.828	3.360.905
14a	Tegenrekening andere verplichtingen	2.482.134	2.534.419	14	Andere verplichtingen	2.482.134	2.534.419
	<b>Subtotaal extra-comptabel</b>	<b>12.601.530</b>	<b>17.994.314</b>		<b>Subtotaal extra-comptabel</b>	<b>12.601.530</b>	<b>17.994.314</b>
	<b>Overall Totaal</b>	<b>31.643.984</b>	<b>43.625.254</b>		<b>Overall Totaal</b>	<b>31.643.984</b>	<b>43.625.254</b>

Hieronder worden de onderdelen van de saldibalans nader toegelicht. De cijfers die tussen haken achter de tabeltitels staan, verwijzen naar de desbetreffende post op de saldibalans.

**Tabel 141 Begrotingsuitgaven (1) (bedragen x € 1.000)**

	2025	2024
Uitgaven ten laste van de begroting 2025	18.871.908	
Uitgaven ten laste van de begroting 2024		25.483.433
<b>Totaal</b>	<b>18.871.908</b>	<b>25.483.433</b>

**Tabel 142 Begrotingsontvangsten (2) (bedragen x € 1.000)**

	2025	2024
Ontvangsten ten gunste van de begroting 2025	1.862.155	
Ontvangsten ten gunste van de begroting 2024		1.853.005
<b>Totaal</b>	<b>1.862.155</b>	<b>1.853.005</b>

Onder de post uitgaven en ontvangsten ten laste van de begroting zijn de gerealiseerde begrotingsuitgaven en -ontvangsten van het jaar 2025 opgenomen waarvoor de Rijksrekening nog niet door de Staten-Generaal is goedgekeurd. De toelichtingen op de uitgaven en ontvangen vinden plaats in het jaarverslag onder de beleidsartikelen en niet beleidsartikelen.

**Tabel 143 Liquide middelen (3) (bedragen x € 1.000)**

	2025	2024
Kas	73	90
<b>Saldo liquide middelen</b>	<b>73</b>	<b>90</b>

De post liquide middelen is opgebouwd uit de contante gelden die aanwezig zijn in de kluizen van de kasbeheerders. Het saldo per 31/12/2025 bestaat voornamelijk uit de kassen bij de Griffie.

**Tabel 144 Rekening-courant Rijkshoofdboekhouding (4 en 4a) (bedragen x € 1.000)**

	2025	2024
Rekening-courant RHB	16.088.170	22.768.909
<b>Totaal</b>	<b>16.088.170</b>	<b>22.768.909</b>

Het saldo van deze post geeft de financiële verhouding met de schatkist van het Rijk geadministreerd weer.

**Tabel 145 Begrotingsreserve (5 en 5a) (bedragen x € 1.000)**

Tabel 11.6 Begrotingsreserve (5 en 5a) (x € 1.000)

Naam begrotingsreserve	Saldo 31-12-2024	Toevoeging	Onttrekking	Saldo 31-12-2025	Artikel
Asielreserve	9.132	0	9.132	–	37
Garantieregeling Forensische Zorg	–	24.000		<b>24.000</b>	34

De asielreserve is per 2025 naar Ministerie van Asiel en Migratie overgeheveld. De garantieregeling Forensische Zorg is per 2025 is als begrotingsreserve in werking getreden. Voor onderbouwing en nadere toelichting wordt verwezen naar de toelichting op artikel 34, [instrument Storting/onttrekking begrotingsreserve](#).

**Tabel 146 Vorderingen buiten begrotingsverband (6) (bedragen x € 1.000)**

	2025	2024
Terwee	140.185	121.785
Door te belasten uitgaven	1.188	1.201
Salaris- en studievoorschotten	5.100	4.954
Eu subsidies	–	10.345
<b>Totaal</b>	<b>146.473</b>	<b>138.285</b>

#### Terwee

Wet Terwee maakt het voor slachtoffers van een misdrijf mogelijk om zich met een vordering tot schadevergoeding te voegen in het strafproces om op die manier een schadevergoeding te krijgen tegen de dader in plaats van een civiele vordering te starten. De stijging ten opzichte van 2025 wordt veroorzaakt door de invoering van de USB wetgeving. Hierbij wordt het voorschot niet meer afgedaan nadat vervangende hechtenis/gijzeling is toegepast bij schadevergoedingsmaatregelen. Gevolg is dat het voorschot niet ten laste van de begroting wordt geboekt, maar dat het voorschot open blijft staan totdat de dader is overleden of nadat de nieuwe expiratietermijn is verstreken. Hierdoor zal het bedrag aan voorschot de komende jaren gaan stijgen en vormt daarmee een risico door mogelijke oninbaarheid.

#### Door te belasten uitgaven

De saldi van de vergelijkende jaren zijn nagenoeg gelijk.

#### Salaris- en studievoorschotten

Op deze rekeningen worden naast de centrale studievoorschotten JenV breed ook de salarisvoorschotten verantwoord die door de decentrale diensten zijn verstrekt. Het verstrekte voorschot wordt vervolgens op het salaris van de medewerker ingehouden. De lichte stijging wordt veroorzaakt doordat er meer studievoorschotten zijn verstrekt dan afgerekend.

Tabel 147 Schulden buiten begrotingsverband (7) (bedragen x € 1.000)

	2025	2024
Afdracht sociale lasten	212.677	199.431
Door te belasten agentschappen en RvdR via RHB MvF	76.396	69.090
Geïnde bedragen voor bestuursorganen door CJIB	23.599	14.702
Af te wikkelen proceskosten	260	94
Strafrechtelijk beslag OM	265.251	264.528
Conservatoir beslag OM	342.412	335.613
Diversen OM	121.044	91.515
EU subsidies	4.043	–
Gedeponeerde geldsommen	8.052	6.972
Overig	14.395	17.948
<b>Totaal</b>	<b>1.068.129</b>	<b>999.894</b>

#### Afdracht sociale lasten

Dit betreft de afdrachten aan de belastingdienst, UWV en Loyalis over de maand december 2025 welke voldaan zijn in januari 2026. De post is ten opzichte van 2025 gestegen door de CAO stijging die in 2025 is gehanteerd.

#### Door te belasten agentschappen/Raad voor de rechtspraak (via RHB MvF)

Deze financiële rekeningen worden gebruikt om maandelijks de diverse uitgaven met de agentschappen en de Raad voor de rechtspraak af te rekenen met een rijksbetaalstuk door tussenkomst van de RHB. De stijging is gerelateerd aan de CAO stijging.

#### Geïnde bedragen voor bestuursorganen door CJIB

Het saldo betreft voornamelijk ontvangen betalingen op vorderingen die het CJIB voor bestuursorganen onder andere Centraal Administratiekantoor (CAK) en Ministerie van Sociale Zaken en Werkgelegenheid incasseert en nog moeten worden doorgestort. Deze post is behoorlijk gestegen in vergelijking met 2025.

#### Af te wikkelen proceskosten Griffie

Deze rekening geeft het saldo weer van de proceskosten die nog met partijen moet worden afgerekend.

#### Strafrechtelijk- en Conservatoir beslag OM

Het creditsaldo op deze rekeningen wordt gevormd door de gelden waarop beslag is gelegd. Onder inbeslagneming verstaan het onder zich nemen of gaan houden van een voorwerp ten behoeve van de strafvordering. De beslaglegging op gelden is in vergelijking met 2025 nagenoeg gelijk gebleven.

#### Diversen OM

Bedragen die in het kader van het «vrijlaten op borgtocht» van een verdachte zijn ontvangen, worden op deze rekening verantwoord. Verschil is grotendeels veroorzaakt door de profijtrente over de laatste drie kwartalen van 2025.

#### EU subsidies

De subsidies zijn gestegen ten opzichte van vorig jaar. De schuld EU subsidies ad € 4,0 mln betreft feitelijk een saldering van € 6,8 mln aan vooruitontvangen bedragen met betrekking tot diverse EU projecten en vorderingen voor andere EU projecten van € 2,8 mln. De grootste EU subsidie is Cyclotron, behorende bij NCTV.

### Gedeponeerde geldsommen

Betreft ontvangsten van partijen in rechtszaken waarvan de rechter een deskundigenonderzoek heeft gelast. De kosten van het deskundigenonderzoek worden hiermee gefinancierd.

### Overig

Deze post is vrijwel stabiel ten opzichte van 2025.

**Tabel 148 Openstaande Rechten (9 en 9a) (bedragen x € 1.000)**

	2025	2024
Ontnemingsmaatregelen	11.252	7.541
Schikkingen en transacties	0	0
Profijtrente	15.405	14.198
<b>Totaal</b>	<b>26.657</b>	<b>21.739</b>

In 2025 bestaat het saldo openstaand recht uit ontnemingsmaatregelen en profijtrente.

De profijtrente is nagenoeg stabiel gebleven ten opzichte van 2024.

**Tabel 149 Vorderingen (10 en 10a) (bedragen x € 1.000)**

	2025	2024
Vorderingen binnen begrotingsverband	2.163.220	1.863.069
<b>Totaal</b>	<b>2.163.220</b>	<b>1.863.069</b>

De belangrijkste mutaties in de vorderingen ten opzichte van het voorgaande jaar worden veroorzaakt door het Bestuursdepartement en het CJIB.

Bij CJIB is het saldo van de vorderingen met 174 mln toegenomen. Dit komt door prijsstijgingen t.o.v. 2024. In de tabel vorderingen ingedeeld naar aard zijn de stijgingen per aard terug te zien.

Bij het Bestuursdepartement is de stijging gerelateerd aan de invlechting van Inburgering vanuit SZW. DUO voert de administratie uit voor de directie Samenleving en Integratie ten behoeve van de Wet Inburgering. Het openstaande bedrag van € 145,5 miljoen bestaat voor € 143,8 miljoen uit leningen en € 1,7 miljoen uit openstaande aflossingstermijnen. De vorderingen bij DUO betreffen de openstaande aflossingstermijnen welke aan de leningen onttrokken zijn. Leningen zijn bedoeld voor migranten met de plicht tot inburgering. Asielmigranten die met succes en tijdig hun inburgering afronden hoeven de lening niet terug te betalen. In praktijk betekent dit dat het grootste deel van de vorderingen niet hoeft te worden geïnd.

**Tabel 150 Vorderingen ingedeeld naar aard (10 en 10a) (bedragen x € 1.000)**

	2025	2024
Salarisvorderingen op ex-personeel	1.170	977
Sancties in het kader van Wahv	959.194	837.923
Strafrechtelijke boetes	74.696	65.593
OM-afdoeningen	97.492	87.806
Ontnemingsmaatregelen	845.357	811.488
Vorderingen en leningen DUO	145.564	–
Overige debiteuren	39.747	59.282
<b>Totaal</b>	<b>2.163.220</b>	<b>1.863.069</b>

De tabel met vorderingen, ingedeeld naar aard, geeft weer waaruit de vorderingen uit wettelijke rechten zijn opgebouwd.

**Tabel 151 De vorderingen zijn als volgt te specificeren (bedragen x € 1.000):**

	Bedrag
Direct opeisbare vorderingen	2.016.482
Op termijn opeisbare vorderingen	2.906
Geconditioneerde vorderingen	143.832
<b>Totaal</b>	<b>2.163.220</b>

**Tabel 152 Vorderingen ingedeeld naar categorie (10 en 10a) (bedragen x € 1.000)**

	2025	2024
1. Vorderingen uit wettelijke rechten	2.123.473	1.803.787
2. Vorderingen uit eerder gedane voorwaardelijk uitgaven	0	0
3. Vorderingen uit verkoop of uit dienstverlening	0	0
4. Andere vorderingen	39.747	59.282
<b>Totaal</b>	<b>2.163.220</b>	<b>1.863.069</b>

De tabel met vorderingen, uitgesplitst naar categorie, bestaat bijna geheel uit vorderingen uit wettelijke rechten en deels uit andere vorderingen. De andere vorderingen bestaan uit salarisvorderingen op ex-personeel en overige debiteuren.

De onderstaande tabel geeft een overzicht van de openstaande vorderingen, uitgesplitst per ontstaanjaar.

**Tabel 153 Vorderingen ingedeeld naar ouderdom (10 en 10a) (bedragen x € 1.000)**

Ontstaansjaar	2025	2024
2021 en voorgaand	808.833	881.699
2022	201.249	212.384
2023	237.867	249.315
2024	338.941	519.671
2025	576.330	–
<b>Totaal</b>	<b>2.163.220</b>	<b>1.863.069</b>

**Tabel 154 Voorschotten (12 en 12a) (bedragen x €1.000)**

	2025	2024
Voorschotten	5.035.691	10.214.182
<b>Totaal voorschotten</b>	<b>5.035.691</b>	<b>10.214.182</b>

**Tabel 155 Verloopstaat voorschotten (12 en 12a) (bedragen x €1.000)**

Verloop	Saldo
Eindstand 31.12.2024	10.214.182
Conversie naar A&M	6.570.738
Invlechting Inburgering 01.01.2025	774.487
Uitgekeerde voorschotten 2025	3.681.180
Afgerekende voorschotten 2025	3.063.420
Eindstand 31.12.2025	5.035.691

De invlechting onder inburgering a € 774,5 mln bestaat uit € 703,8 mln van de conversie SZW. € 71,1 mln is extracomptabel is bijgehouden door SZW m.b.t. de reserveringsregeling van 2022, inburgeringswet en onderwijswijsroute.

In de eindstand 31.12.2025 is extracomptabel de reserveringsregeling 2023 van € 178,2 opgenomen voor dezelfde regelingen

**Tabel 156 Voorschotten ingedeeld naar ouderdom (12 en 12a) (bedragen x €1.000)**

Artikel	2020 en eerder	2021	2022	2023	2024	2025	Totaal
31 Politie	159	1.013	1.233	3.152	412.136	1.478.538	1.896.231
32 Rechtspleging en rechtsbijstand	150		73	388	60.836	773.621	835.070
33 Veiligheid en criminaliteitsbestrijding	5.815	8.279	59.888	136.025	138.728	180.629	529.364
34 Straffen en beschermen	939	6.500	16.374	29.387	56.076	475.672	584.948
36 Contraterorisme en Nationaal Veiligheidsbeleid	410	280	1.104	11.223	16.022	50.224	79.263
38 Inburgering				178.206	309.722	461.048	948.976
91 Apparaat kerndepartement	1			120	280	2.323	2.724
93 Geheim	2.053	–	–	–	–	–	2.053
<b>Subtotaal</b>	<b>9.527</b>	<b>16.072</b>	<b>78.672</b>	<b>358.501</b>	<b>993.800</b>	<b>3.422.055</b>	<b>4.878.629</b>
Voorschotten buiten begrotingsverband	–	–	–	–	–	1.089	1.089
Voorschotten agentschappen	–	–	–	–	–	155.973	155.973
<b>Eindtotaal</b>	<b>9.527</b>	<b>16.072</b>	<b>78.672</b>	<b>358.501</b>	<b>993.800</b>	<b>3.579.117</b>	<b>5.035.691</b>

In afwijking van het voorgaande jaar is het ouderdomsoverzicht van voorschotten in het huidige verslagjaar op artikelniveau opgesteld, teneinde een verbeterd inzicht in de ouderdom per artikel te verschaffen.

**Tabel 157 Garantieverplichtingen (13 en 13a) (bedragen x € 1.000)**

Garantieverplichtingen per artikel	Stand per 31-12-2024	Aangegaan in 2025	Vrijval in 2025	Negatieve bijstelling 2025	Tot betaling gekomen in 2025	Stand per 31-12-2025
31 Politie	2.492.571	677.251	394.181		–	2.775.641
32 Rechtspleging en rechtsbijstand	1.500	1.300	–	–	–	2.800
33 Veiligheid en criminaliteitsbestrijding	15.515	6.626	5.731	–	–	16.410
34 Straffen en Beschermen	93.557	10.000	4.580	–	–	98.977
36 Contraterorisme en Nationaal Veiligheidsbeleid	–	–	–	–	–	–
37 Migratie	757.762	–	757.762	–	–	–
38 Inburgering	–	–	–	–	–	–
91 Apparaat kerndepartement	–	–	–	–	–	–
93 Geheim	–	–	–	–	–	–

Garantieverplichtingen per artikel	Stand per 31-12-2024	Aangegaan in 2025	Vrijval in 2025	Negatieve bijstelling 2025	Tot betaling gekomen in 2025	Stand per 31-12-2025
Subtotaal	3.360.905	695.177	1.162.254	–	–	2.893.828
Verplichtingen buiten begrotingsverband	–	–	–	–	–	–
<b>Eindtotaal</b>	<b>3.360.905</b>	<b>695.177</b>	<b>1.162.254</b>	<b>–</b>	<b>–</b>	<b>2.893.828</b>

Bij artikel 37 zijn de garantieverplichtingen over gegaan naar ministerie Asiel en Migratie.

**Tabel 158 Andere verplichtingen (14 en 14a) (bedragen x € 1.000)**

Openstaande verplichtingen	2025	2024
Andere verplichtingen	2.482.134	2.534.419
<b>Totaal</b>	<b>2.482.134</b>	<b>2.534.419</b>

**Tabel 159 Verloopstaat verplichtingen (14 en 14a) (bedragen x € 1.000)**

Andere verplichtingen per artikel	Stand per 31-12-2024	Aangegaan in 2025	Conversie	Negatieve bijstelling 2025	Tot betaling gekomen in 2025	Stand per 31-12-2025
31 Politie	32.665	8.924.143		885	8.931.202	24.721
32 Rechtspleging en rechtsbijstand	733.485	2.487.662		–	2.437.116	784.030
33 Veiligheid en criminaliteitsbestrijding	287.797	1.856.766		16.154	1.486.856	641.554
34 Straffen en Beschermen	507.718	4.484.022		9.030	4.485.246	497.464
36 Contraterorisme en Nationaal Veiligheidsbeleid	351.458	419.000		4.258	412.470	353.730
37 Migratie	440.911		– 440.911	–	–	0
38 Inburgering	–	494.527			494.527	0
91 Apparaat kerndepartement	179.306	639.918		17.510	621.547	180.167
93 Geheim	0	2.945		0	2.945	–
Subtotaal	2.533.340	19.308.983	– 440.911	47.837	18.871.908	2.481.665
Verplichtingen buiten begrotingsverband	1.079	625		0	1.236	468
<b>Eindtotaal</b>	<b>2.534.419</b>	<b>19.309.608</b>	<b>– 440.911</b>	<b>47.837</b>	<b>18.873.144</b>	<b>2.482.134</b>

De kolom negatieve bijstelling 2025 heeft betrekking op verplichtingen uit voorgaande begrotingsjaren.

In de conversie is € 442,5 mln overgeheven naar AenM waarvan € 440,9 mln. verantwoord is onder conversie en € 1,5 mln. op art 91 als negatieve bijstelling is verwerkt.

De negatieve bijstellingen op verplichtingen die in het huidige verslaggevingsjaar zijn aangegaan zijn verrekend met de stand per jaareinde. Ten opzichte van het voorgaande verantwoordingsjaar zijn de openstaande verplichtingen afgenomen met € 100 mln.

De meest belangrijke wijzigingen in de verplichtingen ten opzichte van het voorgaande verantwoordingsjaar zijn:

- Artikel 31: De verplichtingen bij de telecomproviders zijn afgenomen met € 8 mln.

- Artikel 33: De verplichtingen voor de RIEC regelingen zijn toegenomen met € 182mln., net zoals de gemeentelijke regelingen voor preventie met gezag met € 191 mln.
- Een afname bij artikel 91 door minder externe inhuur en IT contracten.

**Tabel 160 Niet Uit De Balans Blijvende Bestuurlijke Verplichtingen (x € 1 mln.)**

Omschrijving	(Inschatting)Bedrag
Raad voor Rechtsbijstand vordering	356,3
Inburgering	294,4
Claim OM	122
Raad voor de Rechtspraak vakantiegelden	21,1
Schikkingen en transacties OM	0,3

De Raad voor Rechtsbijstand had ultimo 2024 een vordering van € 356,3 mln. op het Ministerie van Justitie en Veiligheid die samenhangt met haar verplichting in haar balans voor het deel van de afgegeven toevoegingen dat nog niet is vastgesteld. (Bron: Raad voor Rechtsbijstand jaarrekening). Het cijfer ultimo 2025 is nog niet beschikbaar.

Voor de verplichtingen 2026 is besloten om de openstaande verplichtingen met betrekking tot Inburgering te plaatsen onder de niet uit de balans blijvende verplichtingen (Nubbv) voor een bedrag van €294,4 mln. Per 1/1/2025 is de overdracht geweest van de financiële verantwoording van Inburgering vanuit SZW naar J&V, te weten op artikel 38. Per 1/1/2026 wordt de verantwoording van Inburgering in het Jaarverslag van SZW opgenomen.

De Raad voor de Rechtspraak heeft sinds het boekjaar 2005 een vordering op het Ministerie inzake de financiering van de te betalen vakantiegelden en sociale lasten. Bij het inwerking treden van het baten lasten stelsel per 1 januari 2005 is overeengekomen dat ter financiering van deze verplichting op de openingsbalans van de Rvdr een separate vordering wordt opgenomen en er door het Ministerie van JenV geen aflossing op deze vordering zal plaatsvinden. Het betreft hier louter een boekhoudkundige vordering. De vordering bedraagt € 21,1 mln.

Schikkingen en transacties van het Openbaar Ministerie worden sinds 2014 verantwoord op het moment van ontvangst van het kasbericht. Mocht in de toekomst blijken dat, zowel in het kader van artikel 12-procedure het OM over zal moeten gaan tot vervolging en dat de transactie of schikking terugbetaald moet worden, ofwel naar de mening van het OM voldoende vastgesteld dat in rechten afdwingbare rechten van derden voortgaan, dan zal het OM het betreffende bedrag onverschuldigd terugbetalen. Op 31 december 2025 bedraagt het maximale risico van terugbetalen van schikkingen en transacties een bedrag van € 0,305 miljoen. Er zijn dit tertaal geen hoge transacties gepubliceerd.

#### *Niet uit de balans blijvende Juridische Verplichtingen*

In de periode 1 januari 2025 tot en met 31 december 2025 zijn er drie rechtszaken/claims waarin het ministerie van Justitie en Veiligheid de gedaagde is van boven de €25 mln.

- Het BD is gedaagd voor een rechtzaak van € 84mln.
- Het OM is gedaagd in 2 zaken. Dit betreffen een zaak van € 80 mln. en een zaak van € 42 mln.

### 13. WNT-Verantwoording 2025 Ministerie van Justitie en Veiligheid (VI)

De [Wet normering topinkomens](#) (WNT) bepaalt dat de bezoldiging en eventuele ontslaguitkeringen van topfunctionarissen en gewezen topfunctionarissen in de publieke en semi-publieke sector op naamsniveau vermeld moeten worden in het financieel jaarverslag. Deze publicatieplicht geldt tevens voor topfunctionarissen die bij een WNT-instelling geen - al dan niet fictieve - dienstbetrekking hebben of hadden. Daarnaast moeten van niet-topfunctionarissen de bezoldiging (zonder naamvermelding) gepubliceerd worden indien deze het wettelijk bezoldigingsmaximum te boven gaan. Echter, niet-topfunctionarissen zonder dienstverband vallen buiten de reikwijdte van de wet.

Voor JenV heeft de publicatieplicht betrekking op onderstaande functionarissen. De bezoldigingsgegevens van de leden van de Top Management Groep zijn opgenomen in het jaarverslag van het Ministerie van Binnenlandse Zaken en Koninkrijksrelaties. Het [algemeen bezoldigingsmaximum](#) bedraagt in 2025 € 246.000.

**Tabel 161 Bezoldiging topfunctionarissen**

Naam instelling	Naam topfunctionaris	Functie(s) (+ tussen haakjes gegevens van 2024)	Datum aanvang functievervulling in 2025 (+ tussen haakjes gegevens van 2024)	Datum einde functievervulling in 2025 (+ tussen haakjes gegevens van 2024)	Dienstverband in fte (+ tussen haakjes in 2024)	Op externe inhuurbasis (nee; <= kalender-mnd; >12 (+ tussen haakjes mnd) bedrag in 2024)	Beloning plus onkostenvergoedingen (belast) (+ tussen haakjes bedrag in 2024)	Voorzieningen t.b.v. betaalbaarder op termijn (+ tussen haakjes bedrag in 2024)	Totaal individuele bezoldiging in 2025 (+ tussen haakjes bedrag in 2024) <sup>1</sup>	Maximum (+ tussen haakjes bedrag 2024)	Motivering en toepassing (indien verschrijding) <sup>2</sup>
Nationaal Rapporteur mensenhandel en seksueel geweld tegen kinderen	Mevr. prof. dr. mr. C.R.J.J. Rijken	Directeur			1,000 (1)	Nee	194.034 (189.401)	23.209 (23.323)	217.243 (212.724)	246.000 (233.000)	
Schadefonds geweldsmisdrijven	Mevr. Mr. M.F.M. de Groot	Directeur			1,000 (1)	Nee	142.022 (137.728)	23.032 (21.732)	165.054 (159.460)	246.000 (233.000)	
Schadefonds geweldsmisdrijven	Mevr. mr. A.J.J.G. Schijns	Voorzitter			0,133 (0,10)	Nee	19.844 (14.771)	0 (0)	19.844 (14.771)	32.718 (22.681)	
Schadefonds geweldsmisdrijven	Dhr. mr. F.W. de Nerée tot Babberich	commissielid			0,126 (0,07)	Nee	17.239 (9.597)	0 (0)	17.239 (9.597)	30.996 (16.961)	
Schadefonds geweldsmisdrijven	J.J.M. van Rij	commissielid			0,130 (0,08)	Nee	16.891 (10.093)	0 (0)	16.891 (10.093)	31.980 (17.553)	
Schadefonds geweldsmisdrijven	Mevr. S. Dijkstra PhD	commissielid			0,118 (0,07)	Nee	15.327 (10.093)	0 (0)	15.327 (10.093)	29.028 (17.454)	
Schadefonds geweldsmisdrijven	Mevr. mr. A.I. van Strien	commissielid			0,250 (0,14)	Nee	39.153 (20.233)	0 (0)	39.153 (20.233)	61.500 (31.536)	
Schadefonds geweldsmisdrijven	Dhr. mr. O.P.G. Vos	commissielid	1-4-2025		0,295 (0,16)	Nee	10.420 (23.963)	0 (0)	10.420 (23.963)	18.093 (38.281)	
Schadefonds geweldsmisdrijven	Mevr. mr.drs. E.A.M. Govers	commissielid			0,163 (0,09)	Nee	20.952 (11.553)	0 (0)	20.952 (11.553)	40.098 (21.300)	
Schadefonds geweldsmisdrijven	Mevr. mr.S. de Lint	commissielid			0,143 (0,03)	Nee	18.436 (4.555)	0 (0)	18.436 (4.555)	35.178 (5.149)	
Schadefonds geweldsmisdrijven	Dhr. prof. dr. G.E. Smid	commissielid	1-9-2025		0,092	Nee	4.304	0	4.304	7.565	
Schadefonds geweldsmisdrijven	Dhr. mr. D.R. Glass	commissielid	1-4-2025		0,129	Nee	12.869	0	12.869	23.909	
Schadefonds geweldsmisdrijven	Mevr. mr. P. Aarten	commissielid	1-4-2025		0,130	Nee	12.894	0	12.894	24.095	
College voor de rechten van de Mens	Dhr. drs. W.J. de Jonge	Directeur			1,000 (1)	Nee	134.761 (130.780)	21.917 (19.684)	156.678 (150.464)	246.000 (233.000)	

Naam instelling	Naam topfunctio- naris	Functie(s) (+ tussen haakjes gegevens van 2024)	Datum aanvang functiever- vulling in 2025 (+ tussen haakjes gegevens van 2024)	Datum einde functiever- vulling in 2025 (+ tussen haakjes gegevens van 2024)	Dienst- verband in fte (+ tussen haakjes in 2024)	Op externe inhuur- basis (nee; <= goedingen onder-mnd; >12 kalender- mnd)	Beloning plus tenver- goedingen (belast + tussen haakjes bedrag in 2024)	Voorzie- ningen t.b.v. betaalbaar op termijn (+ tussen haakjes bedrag in 2024)	Totaal bezoldiging in 2025 (+ tussen haakjes bedrag in 2024) <sup>1)</sup>	Individueel toepas- selijk bezoldi- gingver- schrijding <sup>2)</sup> maximum (+ tussen haakjes bedrag 2024)	Motivering en bedrag (indien verschrijding) <sup>2)</sup>
College voor de rechten van de Mens	Dhr. prof. Dr. R.A. Lawson	Voorzitter	1-9-2025		1,000	Nee	53.204	7.711	60.916	82.225	
College voor de rechten van de Mens	Dhr. prof. mr. N.J. Schrijver	Interim voorzitter		1-9-2025	0,889	Nee	113.885 (74.804)	0 (0)	113.885 (74.804)	145.596 (91.106)	
College voor de rechten van de Mens	Mevr. Mr. P. Spoon	Onder voorzitter	1-9-2025		1,000	Nee	44477	7675	52152	82225	
College voor de rechten van de Mens	Mevr. prof. dr. B. Böhler	Collegelid		1-4-2025	0,400 (0,5)	Nee	16.031 (65.553)	2.199 (9.835)	18.230 (75.388)	24.263 (116.373)	
College voor de rechten van de Mens	Mevr. mr. dr. H.J.T.M. Swaanenburg - van Roosmalen	Collegelid		1-5-2025	0,889 (0,89)	Nee	54.052 (114.055)	6.544 (17.473)	60.595 (131.528)	71.899 (207.111)	
College voor de rechten van de Mens	Dhr. C.L. Bruinsma	Collegelid			0,333 (0,33)	Nee	45.534 (24.455)	7.214 (3.808)	52.748 (28.263)	81.918 (45.412)	
College voor de rechten van de Mens	Dhr. mr. A. Pahladsingh	Collegelid	1-6-2025		1,000	Nee	71.399	12.534	83.933	144.230	
College voor de rechten van de Mens	Mevr. Mr. K. Naganathar	Collegelid	5-5-2025		0,974	Nee	78.894	13.722	92.616	158.204	
Nederlands Register Gerechtelijk Deskundigen	Dhr. mr. drs. M.M.A. Smithuis	Directeur			1,000 (1)	Nee	130.507 (126.670)	21.917 (19.684)	152.424 (146.354)	246.000 (233.000)	
Nederlands Register Gerechtelijk Deskundigen	Dhr. mr. drs. H. van den Heuvel	Voorzitter			0,200 (0,2)	> 2 maanden	39.494 (37.415)	0 (0)	39.494 (37.415)	49.200 (65.040)	
Nederlands Register Gerechtelijk Deskundigen	Dhr. dr. R.F. Ferdinand	Collegelid			0,1	Nee	10.494	0 (0)	10.494	23.300	Correctie 2024: Een tweede betaling via een ander leveranciersnummer is vorig jaar niet onderkend en wordt hierbij gecorrigeerd. De correctie leidt niet tot een onverschuldigde betaling.
Nederlands Register Gerechtelijk Deskundigen	Dhr. dr. R.F. Ferdinand	Collegelid			0,100 (0,1)	Nee	10.946 (10.494)	0 (0)	10.946 (10.494)	24.600 (23.300)	
Nederlands Register Gerechtelijk Deskundigen	Dhr. Prof. dr. J. de Keijser	Collegelid			0,100 (0,1)	> 2 maanden	19.866 (6.075)	0 (0)	19.866 (6.075)	24.600 (23.300)	

Naam instelling	Naam topfunctionaris	Functie(s) (+ tussen haakjes gegevens van 2024)	Datum aanvang functievervulling in 2025 (+ tussen haakjes gegevens van 2024)	Datum einde functievervulling in 2025 (+ tussen haakjes gegevens van 2024)	Dienstverband in fte (+ tussen haakjes in 2024)	Op externe inhuurbasis (nee; <= kalender-mnd)	Beloning plus onkostenvergoedingen (belast >12 (+ tussen haakjes bedrag in 2024)	Voorzieningen t.b.v. betaalbaare beloningen op termijn (+ tussen haakjes bedrag in 2024)	Totaal bezoldiging in 2025 (+ tussen haakjes bedrag in 2024) <sup>1</sup>	Individueel toepasselijk bedrag (+ tussen haakjes bedrag 2024)	Motivering en bedrag (indien verschrijving) <sup>2</sup>
Nederlands Register Gerechtelijk Deskundigen	Dhr J.W. van Manen	Collegelid		13-5-2025	0,100 (0,1)	Nee	5.518 (12.698)	0 (0)	5.518 (12.698)	8.894 (23.300)	
Nederlands Register Gerechtelijk Deskundigen	Mevr. C.J. de Poot	Collegelid			0,100 (0,1)	Nee	13.244 (12.698)	0 (0)	13.244 (12.698)	24.600 (23.300)	
Nederlands Register Gerechtelijk Deskundigen	Dhr. mr. G.T. Hofstee	Collegelid			0,100 (0,1)	Nee	13.244 (12.698)	0 (0)	13.244 (12.698)	24.600 (23.300)	
Nederlands Register Gerechtelijk deskundigen	Mevr. B. Tertaas-Roodveldt	Collegelid			0,100 (0,1)	Nee	13.244 (12.698)	0 (0)	13.244 (12.698)	24.600 (23.300)	
Nederlands Register Gerechtelijk deskundigen	Dhr. A.M.B. van Loenhout MA	Collegelid	1-5-2025		0,100	Nee	8.829	0	8.829	16.512	
College van Toezicht Auteursrechten	Mevr. mr. W.E. Hoge	Directeur			1,000 (1)	Nee	144.695 (152.381)	0 (0)	144.695 (152.381)	246.000 (233.000)	
College van Toezicht Auteursrechten	Dhr. drs. A.J. Koppejan	Voorzitter			0,400 (0,4)	Nee	67.140 (65.065)	0 (0)	67.140 (65.065)	98.400 (93.200)	
College van Toezicht Auteursrechten	Dhr. prof. dr. S.J. van Gompel	Collegelid	1-7-2025		0,200	Nee	16.820	0	16.820	24.802	
College van Toezicht Auteursrechten	Dhr. mr. M.R. de Zwaan	Collegelid		30-6-2025	0,300 (0,3)	Nee	25.125 (48.799)	0 (0)	25.125 (48.799)	36.395 (69.900)	
College van Toezicht Auteursrechten	Mevr. dr. L.M.N. Kroon	Collegelid			0,200 (0,2)	Nee	33.570 (11.326)	0	33.570 (11.326)	49.200 (15.533)	
Autoriteit Online Terroristisch en Kinderpornografisch Materiaal	Mevr. A.M.V. Gerkens	Voorzitter			1,000 (1)	Nee	158.894 (153.956)	23.085 (23.209)	181.979 (177.164)	246.000 (233.000)	
Autoriteit Online Terroristisch en Kinderpornografisch Materiaal	Dhr. B. Smits	Bestuurslid			1,000 (1)	Nee	164.299 (162.704)	23.077 (23.063)	187.377 (185.767)	246.000 (233.000)	
Autoriteit Online Terroristisch en Kinderpornografisch Materiaal	Dhr. drs. ing. F.G.J. ter Bekke	Bestuurslid			1,000 (1)	Nee	150.179 (145.201)	23.029 (21.498)	173.208 (166.699)	246.000 (233.000)	

1 Topfunctionarissen met een bezoldiging van €1.800 of minder zijn gemarkeerd met \*\*

2 Wanneer op een topfunctionaris een vordering is ingesteld vanwege een onverschuldigde betaling is dit gemarkeerd in deze kolom met \*

Tabel 162 Bezoldiging topfunctionarissen die hun werkzaamheden als topfunctionaris hebben neergelegd, maar die op grond van hun voormalige functie nog 4 jaar worden aangemerkt als topfunctionaris

Naam instelling	Naam topfunctionaris	Huidige functie functionaris	Datum aanvang functie-ervulling 2025 (+ haakjes van 2024)	Datum einde functie-ervulling 2025 (+ haakjes van 2024)	Dienstverband in fte (+ haakjes omvang in 2024)	Op externe inhuurbasis (nee; <= 12 kalender-mnd)	Beloning plus onkostenvergoedingen (€) (haakjes bedrag in 2024)	Voorzieningen t.b.v. beloningen op termijn (+ haakjes bedrag in 2024)	Totale bezoldiging in 2025 (€) (haakjes bedrag in 2024)	Individueel gepas- selijk bezoldi- gings- maximum (€) (haakjes bedrag 2024)	Motivering en bedrag (indien overschrijding)	Aangemerkte uiterlijk (datum)	Functie als topfunctionaris (+ indien van toepassing bij welk ander organisatie-onderdeel van de Staat)
Ministerie van Justitie en Veiligheid	Mevr. drs. J.D.C. Geel	Strategisch adviseur			1,000 (1)	nee	168.404 (14.004)	23.134 (1.943)	191.538 (15.948)	246.000 (19.735)		1-12-2028	Voorzitter CRM

## D. BIJLAGEN

### Bijlage 1: Toezichtsrelaties ZBO's en RWT's

Tabel 163 Bijlage toezichtsrelaties Zelfstandige Bestuursorganen en Rechtspersonen met een Wettelijke Taak (bedragen x € 1.000)<sup>1</sup>

Naam organisatie	Begrote bijdrage moeder-departement	Gerealiseerde bijdrage moeder-departement	Begrote bijdrage overige departementen	Gerealiseerde bijdrage overige departementen	Bijzonderheden
Politie	8.040.964	8.596.285	5.559	5.600	nee
<i>Toelichting bijzonderheden</i>					
Politieacademie (PA)	3.531	2.513	0	0	nee
<i>Toelichting bijzonderheden</i>					
Raad voor Rechtsbijstand (RvR)	659.272	623.064	8.058	0	nee
<i>Toelichting bijzonderheden</i>					
Bureau Financieel Toezicht (Bft)	10.470	10.714	0	0	nee
<i>Toelichting bijzonderheden</i>					
Autoriteit persoonsgegevens (AP)	49.001	56.834	351	0	nee
<i>Toelichting bijzonderheden</i>					
College voor de Rechten van de mens (CRM)	11.171	12.700	0	0	nee
<i>Toelichting bijzonderheden</i>					
College van toezicht collectieve beheersorganisaties auteurs- en naburige rechten	1.545	1.565	0	0	Ja
<i>Per 2021 wordt 50% van de kosten betaald door CBO's en OBO's. Dit zijn de collectieve beheersorganisaties (totaal: 21) en onafhankelijke beheersorganisaties (aantal: 2).</i>					
College gerechtelijk deskundigen (NRGD)	2.285	2.461	0	0	nee
<i>Toelichting bijzonderheden</i>					
Stichting Advisering Bestuursrechtspraak voor milieu en Ruimtelijke Ordening	5.689	6.057	0	0	nee
<i>Toelichting bijzonderheden</i>					
Raad voor de rechtshandhaving	557	308	0	0	nee
<i>Toelichting bijzonderheden</i>					
Autoriteit online Terroristisch en Kinderpornografisch Materiaal	6.789	7.452	0	0	nee
<i>Toelichting bijzonderheden</i>					
Reclasseringsorganisaties (cluster):					
- Stichting Reclassering Nederland (SRN);	185.328	196.727	0	0	nee
<i>Toelichting bijzonderheden</i>					
- Leger des Heils Jeugdbescherming en Reclassering;	29.242	29.479	0	0	nee
<i>Toelichting bijzonderheden</i>					
- Stichting Verslavingszorg GGZ	98.025	93.873	0	0	nee
<i>Toelichting bijzonderheden</i>					
Commissie Schadefonds Geweldsmisdrijven (SGM)	40.184	38.345	0	0	nee
<i>Toelichting bijzonderheden</i>					
Slachtofferhulp Nederland (SHN)	60.697	61.819	0	0	nee
<i>Toelichting bijzonderheden</i>					
Landelijk Bureau Inning Onderhoudsbijdragen (LBIO)	3.827	4.266	0	0	nee
<i>Toelichting bijzonderheden</i>					
Stichting HALT	13.508	14.217	0	0	nee
<i>Toelichting bijzonderheden</i>					
Nederlands Instituut Publieke Veiligheid (NIPV)	41.941	61.040	0	0	nee
<i>Toelichting bijzonderheden</i>					
Onderzoeksraad voor veiligheid (OVV)	17.135	17.280	0	0	nee

Naam organisatie	Begrote bijdrage moeder-departement	Gerealiseerde bijdrage moeder-departement	Begrote bijdrage overige departementen	Gerealiseerde bijdrage overige departementen	Bijzonderheden
<i>Toelichting bijzonderheden</i>					
Gerechtsdeurwaarders (cluster)	n.v.t	n.v.t	n.v.t	n.v.t	
Notarissen (cluster)	n.v.t	n.v.t	n.v.t	n.v.t	
Kansspelautoriteit (Ksa)	n.v.t	n.v.t	n.v.t	n.v.t	
Het Keurmerkinstituut BV	n.v.t	n.v.t	n.v.t	n.v.t	

1 De bijdragen van de overige departementen is opgesteld aan de hand van de door de overige ministeries geplaatste gegevens d.d 12-03-2026 in de samenwerkingsruimte

## Bijlage 2: Afgerond evaluatie- en overig onderzoek

Onderstaande tabellen zijn een uitwerking van [Strategische Evaluatie Agenda](#) en de [Uitwerking Strategische Evaluatie Agenda](#) uit de begroting voor 2025.

Voor het meest recente overzicht van de programmering van periodieke rapportages / beleidsdoorlichtingen, zie het overzicht [Ingepland en uitgevoerd onderzoek](#) op [rijksfinancien.nl](#).

Tabel 164 Artikel 31 - Politie					
Titel onderzoek	Type onderzoek	Status	Begrotings-artikel(en)	Vindplaats onderzoek	
<b>Thema Kritische communicatie en veiligheidsprocessen</b>					
<b>Subthema Systeembeheer</b>					
Audit op het geactualiseerde C2000 gelieerdenbeleid	Ex durante	Afgerond 2025	31.3	<a href="#">Link naar onderzoek</a>	
<b>Thema Beleid gericht op de continuïteit van de politieorganisatie</b>					
<b>Subthema Politiepersoneel</b>					
Nul-meting huidige inrichting van operationeel leiderschap in teams van de politie	Ex ante	Vervallen wegens deprioritering	31.2		
<b>Subthema Internationaal</b>					
Onderzoek werking internationale informatieuitwisseling	Ex ante	Lopend; afronding in 2026	31.2	<a href="#">Link naar onderzoek</a>	
Internationale verkenning bevoegdheden online gegevensvergaring politie bij (dreiging van) openbare ordeverstoringen	Ex ante	Afgerond 2025	31.2	<a href="#">Link naar onderzoek</a>	
Internationale verkenning bevoegdheden bewaken en beveiligen (deel 1 en 2)	Ex ante	Deel 1 en 2 samengevoegd, publicatie voorjaar 2026	31.2	<a href="#">Link naar onderzoek</a>	
<b>Subthema Politie en samenleving</b>					
Empirisch vervolgonderzoek naar publiek-private samenwerking in relatie tot de politiefunctie	Ex durante	Afgerond 2025	31.2	<a href="#">Link naar onderzoek</a>	
Empirisch vervolgonderzoek vormgeving diversiteit en inclusie binnen de politie in de praktijk	Ex durante	Afgerond 2025	31.2	<a href="#">Link naar onderzoek</a>	
Vervolgonderzoek etnisch profileren politie n.a.v. uitkomsten systematische review afgerond in 2023	Ex durante	Vervallen wegens deprioritering	31.2		
<b>Thema Politiestelsel (wetten)</b>					
<b>Subthema Bevoegdheden</b>					
Evaluatie van de Eenduidige landelijke afspraken (ELA)	Ex post	Afgerond 2025	31.2	<a href="#">Link naar onderzoek</a>	

## Tabel 165 Artikel 32 - Rechtspleging en rechtsbijstand

Titel onderzoek	Type onderzoek	Status	Begrotings- artikel(en)	Vindplaats onderzoek
<b>Thema Rechtsbestel</b>				
<b>Subthema Toegang tot het recht</b>				
Evaluatie kwaliteitseis Doenvermogen	Ex durante	Afgerond 2025	32.2	<a href="#">Link naar onderzoek</a>
Evaluatie Stichting Geschillencommissies Consumentenzaken (SGC)	Ex post	Afgerond 2025	32	<a href="#">Link naar onderzoek</a>
Evaluatie Wet afwikkeling massaschade in collectieve actie (WAMCA)	Ex post	Afgerond 2025	32	<a href="#">Link naar onderzoek</a>
Tussenevaluatie functioneren van Netherlands Commercial Court, in eerste aanleg en in hoger beroep	Ex durante	Afgerond 2025	32	<a href="#">Link naar onderzoek</a>
Evaluatie Mediation als geschiloplossingsmethode	Ex durante	Lopend; afronding in 2026	32	<a href="#">Link naar onderzoek</a>
Geschilbeslechtsingsdelta burgers	Ex post	Lopend; afronding in 2026	32	<a href="#">Link naar onderzoek</a>
<b>Aanvullend onderzoek (niet gepland op de SEA 2025)</b>				
Financieringsstructuren gerechtsdeurwaarder	Ex ante	Lopend; afronding in 2026	32	<a href="#">Link naar onderzoek</a>
<b>Subthema Strafrechtelijk bestel</b>				
Evaluatiekader Verschijningsplicht voor inhoudelijke zittingen	Ex durante	Afgerond 2025	32	<a href="#">Link naar onderzoek</a>
Evaluatie Registerfunctie Rechtspraak	Ex ante	Afgerond 2025	32	<a href="#">Link naar onderzoek</a>
Vergelijkend onderzoek in aantal EU-landen naar het juridisch kader m.b.t. vertrouwelijke communicatie, geheimhoudingsplicht en verschoningsrecht	Ex ante	Afgerond 2025	32	<a href="#">Link naar onderzoek</a>
Klassenjustitie	Ex ante	Lopend; afronding in 2026		<a href="#">Link naar onderzoek</a>
Staat van het notariaat deel II	Ex durante	Afgerond 2026; publicatie voorjaar 2026		<a href="#">Link naar onderzoek</a>

## Tabel 166 Artikel 33 - Veiligheid en criminaliteitsbestrijding

Titel onderzoek	Type onderzoek	Status	Begrotings- artikel(en)	Vindplaats onderzoek
<b>Thema Rechtshandhaving en criminaliteitsbestrijding</b>				
<b>Subthema Bijzonder strafrecht</b>				
Straffen in het milieudomein	Ex post	Afgerond 2025; publicatie voorjaar 2026	33.3	<a href="#">Link naar onderzoek</a>
Illegale handel in geneesmiddelen	Ex ante	Lopend; afronding in 2026	33.3	<a href="#">Link naar onderzoek</a>
National Risk Assessment voor corruptie	Ex durante	Afgerond 2025; publicatie voorjaar 2026	33.3	<a href="#">Link naar onderzoek</a>
Cumulatieve oververtegenwoordiging groepen met een migratieachtergrond in de strafrechtsketen (COMS)	Ex durante	Afgerond 2025	33.3	<a href="#">Link naar onderzoek</a>
Maatschappelijke kosten van drie hypothetische criminele carrières van adolescenten	Ex ante	Afgerond 2025	33.3	<a href="#">Link naar onderzoek</a>
<b>Subthema Verkeershandhaving</b>				
Evaluatie Wet administratieve afhandeling verkeersdelicten (Wahv)	Ex post	Afgerond 2025	33.3	<a href="#">Link naar onderzoek</a>
<b>Subthema Mensenhandel</b>				
Vorbereiding evaluatie invoering modernisering art. 273f Wetboek van Strafrecht	Ex ante	Uitgesteld, wet is nog niet in werking getreden	33.3	
Plan van aanpak t.b.v. de monitoring van de effecten van de wetgeving Seksuele Misdrijven	Ex ante	Afgerond 2025	33.3	<a href="#">Link naar onderzoek</a>
<b>Subthema Cybercrime</b>				

Titel onderzoek	Type onderzoek	Status	Begrotings- artikel(en)	Vindplaats onderzoek
Evaluatie Wet computercriminaliteit III deel 2	Ex post	Afgerond 2026	33.3	<a href="#">Link naar onderzoek</a>
<b>Subthema Veilige publieke taak</b>				
Evaluatie van de Eenduidige Landelijke afspraken (ELA)	Ex post	Afgerond 2025	33.3	<a href="#">Link naar onderzoek</a>
<b>Subthema FINEC</b>				
Monitor Financieel-economische Misdrijven (FINEC)	Ex durante	Lopend; afronding in 2026	33.3	<a href="#">Link naar onderzoek</a>
Gebruik van interventies in de aanpak van financieel- economische criminaliteit	Ex durante	Afgerond 2025; publicatie voorjaar 2026	33.3	<a href="#">Link naar onderzoek</a>
<b>Aanvullend onderzoek (niet gepland op de SEA 2025)</b>				
Evaluatie tijdelijke wet turboliquidatie rechtspersonen	Ex post	Afgerond 2025	33.3	<a href="#">Link naar onderzoek</a>
<b>Subthema Zeden</b>				
Profielen daders transnationaal seksueel kindermisbruik en risicotaxatie	Ex durante	Afgerond 2025	33.3	<a href="#">Link naar onderzoek</a>
<b>Thema Veiligheid en lokaal bestuur</b>				
<b>Subthema Veilig ondernemen</b>				
Tussenevaluatie actieprogramma Veilig Ondernemen	Ex durante	Afgerond 2025	33.2	Rapport is niet openbaar
<b>Aanvullend onderzoek (niet gepland op de SEA 2025)</b>				
Fenomeenanalyse winkeldiefstal	Ex ante	Lopend; afronding in 2026	33.2	<a href="#">Link naar onderzoek</a>
<b>Subthema Bestuurlijke aanpak</b>				
Landelijk Bureau Bibob	Ex durante	Onderdeel Wetsevaluatie 1e en 2e tranche Bibob	33.2	
Wetsevaluatie eerste en tweede tranche Bibob	Ex post	Afgerond 2025	33.2	<a href="#">Link naar onderzoek</a>
<b>Subthema Coffeeshopbeleid</b>				
<b>Aanvullend onderzoek (niet gepland op de SEA 2025)</b>				
Coffeeshops in Nederland 2024	Ex durante	Afgerond 2025.	33.2	<a href="#">Link naar onderzoek</a>
<b>Subthema Burgemeestersbevoegdheden</b>				
Onderzoek naar (de gevolgen van de toepassing van artikel 13b Opiumwet	Ex durante	Deel A en B lopend; publicatie voorjaar 2026	33.2	<a href="#">Link naar onderzoek</a>
<b>Aanvullend onderzoek (niet gepland op de SEA 2025)</b>				
Verstevinging handelingsperspectief en bestendigheid van het wettelijk kader van het demonstratierecht	Ex durante	Afgerond 2025	33.2	<a href="#">Link naar onderzoek</a>
Internationaal vergelijkend onderzoek (aanpak) online aangejaagde openbare-ordeverstoringen	Ex ante	Lopend; afronding in 2026	33.2	<a href="#">Link naar onderzoek</a>
<b>Subthema Sekwerkbeleid en gemeentelijke aanpak mensenhandel</b>				
Evaluatie financiële regeling DUUP (Decentralisatie uitkering uitstapprogramma's prostituees)	Ex post	Afgerond 2025	33.2	<a href="#">Link naar onderzoek</a>
<b>Aanvullend onderzoek (niet gepland op de SEA 2025)</b>				
Landelijke aansturing en coördinatie van mensenhandel	Ex ante	Lopend; afronding in 2026	33.2	<a href="#">Link naar onderzoek</a>
<b>Subthema Lokale veiligheidsfenomenen</b>				
Evaluatie experiment digitale meldplicht	Ex durante	Lopend; afronding in 2026	33.2	<a href="#">Link naar onderzoek</a>
Economische vuurwerkcriminaliteit	Ex ante	Afgerond 2025	33.2	<a href="#">Link naar onderzoek</a>
<b>Overig onderzoek</b>				
Evaluatie Centrum voor Criminaliteitspreventie en Veiligheid (CCV)	Ex durante	Afgerond 2025	33.2	<a href="#">Link naar onderzoek</a>

Tabel 167 Artikel 34 - Straffen en beschermen

Titel onderzoek	Type onderzoek	Status	Begrotings- artikel(en)	Vindplaats onderzoek
<b>Thema Genoegdoening aan slachtoffers en samenleving</b>				
<b>Subthema Rechten, hulp en schadevergoeding aan slachtoffers</b>				
Vooronderzoek (nulmeting) verschijningsplicht	Ex ante	Afgerond 2025	34.4	<a href="#">Link naar onderzoek</a>
Vooronderzoek (nulmeting) spreekrecht TBS/PIJ	Ex ante	Afgerond 2026	34.4	<a href="#">Link naar onderzoek</a>
Nulmeting algemene maatregel van bestuur (AMvB) privacy slachtoffers in strafprocesdossier	Ex ante	Afgerond 2026	34.4	<a href="#">Link naar onderzoek</a>
Omgang met seksueel misbruik en aangiftebereidheid binnen religieuze gemeenschappen	Ex durante	Lopend; afronding in 2026	34.4	<a href="#">Link naar onderzoek</a>
Evaluatie erkenningsmaatregelen op basis van het rapport van commissie De Winter	Ex post	Afgerond 2025	34.4	<a href="#">Link naar onderzoek</a>
Evaluatie van Schadefonds Geweldsmisdrijven (SGM) ihkv kaderwet Zelfstandig bestuursorgaan (ZBO)	Ex post	Afgerond 2025	34.4	<a href="#">Link naar onderzoek</a>
Evaluatie erkenningsmaatregelen voor slachtoffers van geweld in de jeugdzorg	Ex durante	Afgerond 2025	34.4	<a href="#">Link naar onderzoek</a>
Onderzoek behoefte aan erkenning en ondersteuning van slachtoffers van de gijzeling in Bovensmilde	Ex ante	Afgerond 2025	34.4	<a href="#">Link naar onderzoek</a>
Procesevaluatie WUS	Ex durante	Afgerond 2025	34.4	<a href="#">Link naar onderzoek</a>
Uittreding uit gesloten gemeenschappen met een religieus karakter; terminologie en randvoorwaarden voor hulpverlening	Ex durante	Lopend; afronding in 2026	34.4	
Onderzoek naar kennisname van processtukken	Ex durante	Lopend; afronding in 2027	34.4	<a href="#">Link naar onderzoek</a>
<b>Aanvullend onderzoek (niet gepland op SEA 2025)</b>				
Zitting achter gesloten deuren	Ex ante	Lopend; afronding in 2026	34.4	<a href="#">Link naar onderzoek</a>
Normeren en standaardiseren van schadebedragen (Rotterdamse schaal)	Ex ante	Afgerond 2025	34.4	<a href="#">Link naar onderzoek</a>
<b>Subthema Strafrechtelijke sancties</b>				
Wensen en belangen van slachtoffers en daders (Wet Langdurig Toezicht)	Ex durante	Lopend; afronding in 2026	34.4	<a href="#">Link naar onderzoek</a>
Onderzoek WLT en terroristen (3125G)	Ex post	Nog niet gestart; programmering 2026	34.4	
Toepassingen WLT 2017 tot en met 2022: monitoring en verdiepende vragen (3125H)	Ex durante	Monitor afgerond, verdiepende vragen vervallen	34.4	<a href="#">Link naar onderzoek</a>
Recidivemeting tijdens v.i. (3125I)	Ex post	Lopend; afronding in 2026	34.3	
Recidivemeting na v.i. (3125J)	Ex post	Lopend; afronding in 2026	34.3	
Monitor Gedragsbeïnvloedende en Vrijheidsbeperkende Maatregel (GVM) 2022 (3125L)	Ex durante	Afgerond 2024	34.4	<a href="#">Link naar onderzoek</a>
Eindevaluatie Aanpak weigerende observandi (3255D)	Ex post	Afgerond 2024	34.4	<a href="#">Link naar onderzoek</a>
Evaluatie termijnbetaling WAHV	Ex post	Afgerond 2025	34.3	<a href="#">Link naar onderzoek</a>
Onderzoek effecten lang straffen	Ex post	Afgerond 2025	34.3	<a href="#">Link naar onderzoek</a>
Gegevensdeling gemeenten met buitenlandse autoriteiten	Ex ante	Lopend; afronding in 2026	34.3	<a href="#">Link naar onderzoek</a>
Strafrechtelijke aanpak van psychisch geweld bij begin van deskundigheidsbevordering	Ex ante	Afgerond 2025	34.3	<a href="#">Link naar onderzoek</a>
Evaluatie ID kaarten proces	Ex durante	Afgerond 2025	34.3	<a href="#">Link naar onderzoek</a>
Wet wederzijdse erkenning en tenuitvoerlegging vrijheidsbenemende en voorwaardelijke sancties (WETS)	Ex post	Lopend; afronding in 2026	34.3	<a href="#">Link naar onderzoek</a>
Evaluatie Orthodoxe Zendende Instantie (ZI)	Ex durante	Lopend; afronding in 2026	34.3	

Titel onderzoek	Type onderzoek	Status	Begrotings- artikel(en)	Vindplaats onderzoek
Evaluatiekader maatregelen Voortgezet Crimineel Handelen in Detentie (VCHD)	Ex ante	Lopend; afronding in 2026	34.3	<a href="#">Link naar onderzoek</a>
Eindevaluatie Wet Langdurig Toezicht	Ex post	Nog niet gestart; programmering 2026/2027	34.4	
Evaluatie wetswijzigingen in voorwaardelijke beëindiging van de tbs-maatregel (WLT)	Ex post	Afgerond 2025	34.4	<a href="#">Link naar onderzoek</a>
Doelgroep preventieve detentie	Ex ante	Lopend; afronding in 2026	34.4	
<b>Thema Voorkomen van (herhaald) crimineel gedrag</b>				
<b>Subthema Forensische Zorg</b>				
Evaluatie ketensamenwerking gemaximeerde tbs	Ex durante	Deel A programmering 2026; Deel B afronding 2026	34.2	<a href="#">Link naar onderzoek</a>
Monitor Wet forensische zorg (Wfz)	Ex durante	Lopend; afronding in 2026	34.3	<a href="#">Link naar onderzoek</a>
Doelbereiksevaluatie Wfz	Ex durante	Lopend; afronding in 2026	34.3	<a href="#">Link naar onderzoek</a>
Justitiabelen in de Maatschappelijke Opvang van gemeente Rotterdam	Ex durante	Lopend; afronding in 2026/2027	34.5	
Middelengebruik in de forensische zorg	Ex durante/ex post	Vervallen wegens deprioritering	34.3	
<b>Aanvullend onderzoek (niet gepland op de SEA 2025)</b>				
Patiëntreis preventie tbs	Ex post	Lopend; afronding in 2026	34.3	<a href="#">Link naar onderzoek</a>
<b>Subthema Screenen</b>				
Onderzoek naar het toevoegen van politiegegevens bij de VOG-screening voor het werken met minderjarigen	Ex durante	Lopend; afronding in 2026	34.2	<a href="#">Link naar onderzoek</a>
Recidive in relatie tot specifieke risicogebieden binnen het beoordelingsstelsel van de Verklaring Omtrent het Gedrag (VOG)	Ex durante	Afgerond 2025	34.2	<a href="#">Link naar onderzoek</a>
<b>Subthema Kansspelen</b>				
Kansspelreclame	Ex durante	Afgerond 2025	34.2	<a href="#">Link naar onderzoek</a>
Dataverzameling en -deling in verband met onderzoek naar kansspelen	Ex ante	Afgerond 2025	34.2	<a href="#">Link naar onderzoek</a>
Verdiepend onderzoek naar problematisch gokken	Ex durante	Afgerond 2025	34.2	<a href="#">Link naar onderzoek</a>
Alles uit de kast - Verkenning beleidsopties voor kansspelautomaten	Ex durante	Afgerond 2025	34.2	<a href="#">Link naar onderzoek</a>
Risicoclassificatie kansspelen	Ex ante	Lopend; afronding in 2026	34.2	<a href="#">Link naar onderzoek</a>
<b>Aanvullend onderzoek (niet gepland op de SEA 2025)</b>				
Ontwerp draagkrachtoets online kansspelen	Ex ante	Afgerond 2025	34.2	<a href="#">Link naar onderzoek</a>
Deelname aan kansspelen in Nederland: meting 2025	Ex durante	Afgerond 2025	34.2	<a href="#">Link naar onderzoek</a>
Ervaringen met speellimieten bij online kansspelen - meting 2025	Ex durante	Afgerond 2025	34.2	<a href="#">Link naar onderzoek</a>
Perspectief van Nederlanders op kansspelen 2025	Ex durante	Afgerond 2025	34.2	<a href="#">Link naar onderzoek</a>
Risico's witwassen en terrorismefinanciering bij kansspelen	Ex ante	Lopend; afronding in 2026	34.2	<a href="#">Link naar onderzoek</a>
De dynamiek van online kansspelen	Ex ante	Afgerond 2025	34.2	<a href="#">Link naar onderzoek</a>
Bingo	Ex ante	Lopend; afronding in 2026	34.2	<a href="#">Link naar onderzoek</a>
In de kaarten gekeken - Scenarioverkenningen voor het landgebonden casinoaanbod	Ex ante	Afgerond 2025	34.2	<a href="#">Link naar onderzoek</a>
<b>Subthema Aanpak criminaliteitsfenomenen</b>				

Titel onderzoek	Type onderzoek	Status	Begrotings- artikel(en)	Vindplaats onderzoek
Cumulatieve oververtegenwoordiging in strafrechtsketen van personen met een migratieachtergrond	Ex ante	Afgerond 2025	34.2	<a href="#">Link naar onderzoek</a>
Aard en omvang online geweld	Ex ante	Afgerond 2025	34.2	<a href="#">Link naar onderzoek</a>
<b>Subthema Aanpak jeugdcriminaliteit</b>				
Complexiteit reclasseringstoezicht	Ex durante	Lopend; afronding in 2027	34.5	<a href="#">Link naar onderzoek</a>
Procesevaluatie implementatie JRIV (Jeugdreclassering in Verbinding: tussentijdse rapportage)	Ex durante	Afgerond 2025	34.5	<a href="#">Link naar onderzoek</a>
Volume ontwikkeling jeugdbescherming en jeugdreclassering Deel A	Ex durante	Afgerond 2025	34.5	<a href="#">Link naar onderzoek</a>
Volume ontwikkeling jeugdbescherming en jeugdreclassering Deel B (eindrapportage)	Ex post	Lopend; publicatie voorjaar 2026	34.5	<a href="#">Link naar onderzoek</a>
Aanpassing screeningslijsten	Ex durante	Lopend; afronding in 2026	34.5	<a href="#">Link naar onderzoek</a>
Kleinschalige voorzieningen justitiële jeugd (KVJJ)	Ex durante	Lopend; afronding in 2026	34.5	<a href="#">Link naar onderzoek</a>
Strafrechtketen monitor/doorlooptijden	Ex durante	Lopend; afronding in 2026	34.5	<a href="#">Link naar onderzoek</a>
Recidive monitor (recidieve metingen onder verschillende groepen veroordeelden)	Ex durante	Lopend; afronding in 2026	34.5	<a href="#">Link naar onderzoek</a>
Herziening WODC-methodiek recidive meten	Ex durante	Afgerond 2025		<a href="#">Link naar onderzoek</a>
Doelgroeponderzoek JJI's	Ex ante	Lopend; afronding in 2026	34.5	
Monitor zelfgerapporteerde jeugddelinquentie 2025	Ex durante	Afgerond 2025	34.5	<a href="#">Link naar onderzoek</a>
<b>Thema Beschermen van kinderen</b>				
<b>Subthema Jeugdbescherming</b>				
Impactmonitor aanpak huiselijk geweld en kindermishandeling (3e meting)	Ex durante	Afgerond 2025	34.5	<a href="#">Link naar onderzoek</a>
Omvang en diversiteit doelgroep(en) meerouderschap en meerpersoonsgezag	Ex ante	Afgerond 2025	34.5	<a href="#">Link naar onderzoek</a>
Analyse bij gevallen van (poging tot) moord en doodslag na huiselijk geweld en/of kindermishandeling	Ex durante	Afgerond 2025	34.5	<a href="#">Link naar onderzoek</a>
Beleidsinformatie veilig thuis	Ex durante	Doorlopend	34.5	<a href="#">Link naar onderzoek</a>
Onderzoeksprogramma huiselijk geweld en kindermishandeling	Ex durante	Doorlopend	34.5	<a href="#">Link naar onderzoek</a>
Jeugdmonitor	Ex durante	Doorlopend	34.5	<a href="#">Link naar onderzoek</a>
GI monitor (Gecertificeerde Instellingen (GI's))	Ex durante	Doorlopend; 2e halfjaarlijkse monitor 2025 afgerond	34.5	<a href="#">Link naar onderzoek</a>
<b>Subthema Veranderende gezinsverbanden</b>				
<b>Aanvullend onderzoek (per abuis niet opgenomen op de SEA 2025)</b>				
Kindvriendelijke juridische procedures bij scheiding	Ex ante	Lopend; afronding in 2026	34.5	
Steenfiguren voor minderjarigen bij gerechtelijke procedures in familie- en jeugdbeschermingsrecht	Ex ante	Lopend; afronding in 2026	34.5	
Werking nieuwe scheidingsaanpak	Ex ante	Afgerond 2025	34.5	<a href="#">Link naar onderzoek</a>
Evaluatie digiplein Uitelkaarmetkinderen.nl	Ex post	Afgerond 2025	34.5	<a href="#">Link naar onderzoek</a>
Aanpak gemeenten bij scheidingen	Ex ante	Afgerond 2025	34.5	<a href="#">Link naar onderzoek</a>
Scheiden zonder rechter	Ex ante	Lopend; afronding in 2026	34.5	<a href="#">Link naar onderzoek</a>
Waar geweld uit beeld raakt	Ex ante	Afgerond 2025	34.5	<a href="#">Link naar onderzoek</a>

Titel onderzoek	Type onderzoek	Status	Begrotings- artikel(en)	Vindplaats onderzoek
Toepassing Internationaal Verdrag inzake de Rechten van het Kind ( IRVK) in de Nederlandse rechtspraak	Ex post	Afgerond 2025. Publicatie juni 2026	34.5	
Doelgroepen voor meerouderschap en meerpersoonsgezag	Ex ante	Afgerond 2025	34.5	<a href="#">Link naar onderzoek</a>
Uitvoeringstoets meerouderschap en meerpersoonsgezag	Ex ante	Afgerond 2025	34.5	<a href="#">Link naar onderzoek</a>
<b>Subthema Adoptie en Identiteit</b>				
<b>Aanvullend onderzoek (per abuis niet opgenomen op de SEA 2025)</b>				
Binnenlandse afstand en adoptie (commissie de Winter)	Ex post	Afgerond 2025	34.5	<a href="#">Link naar onderzoek</a>
Evaluatie aanbod INEA; expertisecentrum voor interlandelijk geadopteerden	Ex post	Lopend; afronding in 2026	34.5	
Tussenevaluatie subsidieregeling belangenorganisaties voor interlandelijk geadopteerden	Ex post	Afgerond 2025	34.5	<a href="#">Link naar onderzoek</a>
Doorlichting besluit geslachtsnaamwijziging	Ex post	Afgerond 2025	34.5	<a href="#">Link naar onderzoek</a>

### Tabel 168 Artikel 36 - Contraterrorisme en Nationaal Veiligheidsbeleid

Titel onderzoek	Type onderzoek	Status	Begrotings- artikel(en)	Vindplaats onderzoek
<b>Thema Nationale Veiligheid</b>				
<b>Subthema Contraterrorisme</b>				
Evaluatie van de Wet precursoren explosieven	Ex post	Vervallen, onvoldoende relevantie t.o.v. laatste evaluatie in 2021	36.2	<a href="#">Link naar onderzoek</a>
Anti-institutioneel extremisme in NL en handelingsperspectieven ter vergroting maatschappelijke weerbaarheid	Ex ante	Afgerond 2025	36.2	<a href="#">Link naar onderzoek</a>
Interventies bij radicalisering	Ex post	Afgerond 2025	36.2	<a href="#">Link naar onderzoek</a>
<b>Subthema Cybersecurity</b>				
Meetinstrument digitale weerbaarheid organisaties	Ex ante	Afgerond 2025	36.2	<a href="#">Link naar onderzoek</a>
Tussentijdse evaluatie van de Nederlandse Cybersecurity Strategie	Ex durante	Lopend; afronding in 2026	36.2	<a href="#">Link naar onderzoek</a>

### Tabel 169 Artikel 38 - Inburgering

Titel onderzoek	Type onderzoek	Status	Begrotings- artikel(en)	Vindplaats onderzoek
<b>Thema Inburgering</b>				
<b>Subthema Wet Inburgering 2021</b>				
Statistiek Wet inburgering	Ex durante	Doorlopend	38.2	<a href="#">Link naar onderzoek</a>
Betaalbaarheid inburgeringsstelsel	Ex durante	Afgerond 2025	38.2	<a href="#">Link naar onderzoek</a>
Tussenevaluatie Wi2021	Ex durante	Afgerond 2025	38.2	<a href="#">Link naar onderzoek</a>

### Bijlage 3: Inhuur externen

Tabel 170 Externe inhuur (bedragen x € 1.000)	
omschrijving	Bedrag
<b>Beleidsgevoelig</b>	36.515
1. Interim management	7.761
2. Organisatie- en formatieadvies	16.596
3. Beleidsadvies	3.634
4. Communicatieadvisering	8.524
<b>Beleidsondersteunend</b>	205.060
5. Juridisch advies	5.967
6. Advisering opdrachtgevers automatisering	195.996
7. Accountancy, financiën en administratieve organisatie	3.097
<b>Ondersteuning bedrijfsvoering</b>	181.365
8. Uitzendkrachten	181.365
<b>Totaal externe inhuur</b>	422.940
Totaal Uitgaven Personeel Ambtelijk + externe inhuur	3.640.039
percentage externe inhuur	11,6%

Het overzicht betreft de inkoop van tijdelijk personeel bij het bestuursdepartement, het OM, de Raad voor de Kinderbescherming en de Hoge Raad (uitgaven), alsmede de agentschappen (kosten) van dit Ministerie. Tevens zijn de betreffende kosten van de ZBO's zonder rechtspersoonlijkheid meegenomen (NRGD, SGM, CRM en ATKM).

In het jaar 2025 gaf het Ministerie € 422,9 mln. uit aan externe inhuur. De uitgaven voor ambtelijk personeel inclusief externe inhuur bedroegen € 3,640 mrd.

De belangrijkste oorzaak voor de overschrijding van de norm:

- CJIB

Het CJIB heeft een omvangrijke extern gefinancierde ICT-portfolio.

Hiervoor wordt voor een aanzienlijk deel externe expertise/capaciteit ingehuurd (gezien kortcyclische karakter van deze portfolio projecten en wisselend benodigde expertise van specifieke competenties).

- De Justitiële ICT Organisatie (JIO)

JIO werkt met een flexibele schil van externe inhuur, om zodoende schommelingen in de vraag op te kunnen vangen en de dienstverlening naar opdrachtgevers te kunnen garanderen. Daarnaast kost het werven van vast personeel in de schaarste op de ICT arbeidsmarkt veel tijd en wordt in periode van werving extern personeel ingezet. Ook wordt er voor schaarse en zeer gespecialiseerde ICT-kennis gebruik gemaakt van externe inhuur.

- De Directie Inkoop en Informatisering (DlenI) zijn twee grote programma's ondergebracht en de directie kent veel eenmalig projectwerk. Programma's en projecten hebben een dusdanige omvang dat er ook extra ondersteuning nodig is in de bedrijfsvoering.
- Het NCSC

Door enerzijds de arbeidsmarktkrapte en anderzijds de moeilijk te vervullen vacatures is er sprake van vertraging van instroom van nieuwe vaste medewerkers (de voorziene personele groei). Ook heeft NCSC nog geen goedgekeurd O&F rapport waardoor het werven van vaste medewerkers nog veel restricties kent. Om de uitvoering van de wettelijke taken uit te kunnen blijven voeren is er noodgedwongen voor gekozen om extern in te huren.

- JustID  
De overschrijding van de norm is een gevolg van het feit dat Justid voor tijdelijke projecten altijd een mix aanhoudt van intern personeel en extern personeel. Dit vanwege het tijdelijke karakter van de projecten en de benodigde expertise bij de verschillende projecten. Voor projecten is geen sprake van structurele financiering.
- Justis

Bij de dienst justis is de overschrijding met name een gevolg van inhuur op specialistische functies die moeilijk ambtelijk in te vullen zijn (zoals IV, compliance functies als privacy officer, CISO, ISO, controllers, informatiehuishouding) en tijdelijke projecten (in opdracht en extern gefinancierd). Daarnaast worden externen (overwegend uitzendkrachten) met name ingehuurd als flexibele schil voor de fluctuerende productieaantallen.

- NFI

In 2025 heeft het NFI waar mogelijk externe inhuur vervangen door interne medewerkers. De belangrijkste redenen voor overschrijding van de norm zijn de inzet op tijdelijk verkregen middelen voor project JusticeLink. Daarnaast is in 2025 verder gewerkt aan IV-vernieuwing. In verband met de tijdelijkheid van een deel van deze werkzaamheden én de krapte op de arbeidsmarkt is ook hier extern ingehuurd om de noodzakelijke voortgang en continuïteit van deze vernieuwing te kunnen borgen. Tot slot is bij Hansken voor ingehuurd. De inhuur bij Hansken wordt deels bekostigd door de buitenlandse community leden. Hoewel hier in 2025 een groot deel van de externe inhuur is verambtelijkt, blijft een deel externe inzet noodzakelijk.

#### Bijlage 4: Overzicht van in 2025 tot stand gekomen wetten

Tabel 171 Overzicht van in 2025 tot stand gekomen wetten<sup>1</sup>

Titel	Type	Staatsblad	Datum publicatie	Inwerkingtreding
Besluit tot wijziging van de bijlage, bedoeld in artikel 2, eerste lid, van de Wet administratiefrechtelijke handhaving verkeersvoorschriften en de bijlagen bij het Besluit OM-afdoening in verband met onder meer de jaarlijkse indexering van de tarieven	Besluit	Stb. 2025, 1	7-Jan-25	Dit besluit treedt in werking met ingang van 1 februari 2025.
Besluit houdende tijdelijke regels ten behoeve van een experiment met een procedure bij de regelrechter (Tijdelijk besluit experiment regelrechter)	Besluit	Stb. 2025, 13	24-Jan-25	Dit besluit treedt in werking op een bij koninklijk besluit te bepalen tijdstip dat voor de verschillende artikelen of onderdelen daarvan verschillend kan worden vastgesteld en vervalt drie jaar na het tijdstip van inwerkingtreding.
Besluit tot vaststelling van het tijdstip van inwerkingtreding van Tijdelijk besluit experiment regelrechter	IWT-KB	Stb. 2025, 14	24-Jan-25	Het Tijdelijk besluit experiment regelrechter treedt in werking met ingang van 1 maart 2025.
Besluit tot vaststelling van het tijdstip van inwerkingtreding van de Wet van 20 november 2024 tot wijziging van de Opiumwet 1960 BES in verband met de invoering van de bevoegdheid voor het lokaal gezag van de openbare	IWT-KB	Stb. 2025, 18	29-Jan-25	De Wet van 20 november 2024 tot wijziging van de Opiumwet 1960 BES in verband met de invoering van de bevoegdheid voor het lokaal gezag van de openbare lichamen Bonaire, Sint Eustatius en Saba

Titel	Type	Staatsblad	Datum publicatie	Inwerkingtreding
lichamen Bonaire, Sint Eustatius en Saba tot de oplegging van een last onder bestuursdwang ten aanzien van drugsbanden (Stb. 2024, 377)				tot de oplegging van een last onder bestuursdwang ten aanzien van drugsbanden (Stb. 2024, 377) treedt in werking met ingang van 1 april 2025.
Wet houdende regels omtrent gegevensverwerking in de persoonsgerichte aanpak van radicalisering en terroristische activiteiten	Wet	Stb. 2025, 25	4-Feb-25	Deze wet treedt in werking op een bij koninklijk besluit te bepalen tijdstip, dat voor de verschillende artikelen of onderdelen daarvan verschillend kan worden vastgesteld.
Wet tot wijziging van de begrotingsstaten van het Ministerie van Justitie en Veiligheid (VI) voor het jaar 2024 (wijziging samenhangende met de Najaarsnota)	Wet	Stb. 2025, 27	4-Feb-25	Deze wet treedt in werking met ingang van de dag na de datum van uitgifte van het Staatsblad waarin zij wordt geplaatst en werkt terug tot en met 1 december 2024.
Besluit houdende regels ter bescherming van slachtoffergegevens in processtukken (Besluit bescherming slachtoffergegevens in processtukken)	Besluit	Stb. 2025, 29	6-Feb-25	Dit besluit treedt in werking op een bij koninklijk besluit te bepalen tijdstip.
Besluit tot wijziging van het Besluit van 29 november 1996 ter uitvoering van artikel 1065 van Boek 8 van het Burgerlijk Wetboek (Stb. 1996, 587)	Besluit	Stb. 2025, 43	25-Feb-25	Dit besluit treedt in werking op 1 maart 2025.
Wet tot vaststelling van de begrotingsstaten van het Ministerie van Justitie en Veiligheid (VI) voor het jaar 2025	Wet	Stb. 2025, 46	27-Feb-25	Deze wet treedt in werking met ingang van 1 januari van het onder_x0002_havige begrotingsjaar. Indien het Staatsblad waarin deze wet wordt geplaatst, wordt uitgegeven op of na deze datum van 1 januari, treedt zij in werking met ingang van de dag na de datum van uitgifte van dat Staatsblad en werkt zij terug tot en met 1 januari.
Wet tot wijziging van het Wetboek van Strafrecht in verband met de verhoging van het strafmaximum voor deelneming aan een terroristische organisatie die tot oogmerk heeft het plegen van de meesternstige terroristische misdrijven (aanscherping artikel 140a Sr)	Wet	Stb. 2025, 71	19-Maa-25	Deze wet treedt in werking op een bij koninklijk besluit te bepalen tijdstip.
Wet tot wijziging van Boek 3 van het Burgerlijk Wetboek in verband met het opheffen van bedingen in het handelsverkeer die ertoe strekken vervreemding dan wel verpanding van geldvorderingen op naam tegen te gaan (Wet opheffing verpandingsverboden)	Wet	Stb. 2025, 72	19-Maa-25	Deze wet treedt in werking op een bij koninklijk besluit te bepalen tijdstip, dat voor de verschillende artikelen of onderdelen daarvan verschillend kan worden vastgesteld.
Besluit tot vaststelling van het tijdstip van inwerkingtreding van de Wet van 20 november 2024 tot wijziging van Boek 3 van het Burgerlijk Wetboek en van Boek 3 van het Burgerlijk Wetboek BES in verband met het toekennen van preferentie aan de vorderingen ter zake van de verschuldigde uitkeringen tot voorziening in de kosten van levensonderhoud van minderjarige kinderen en jong meerderjarigen (Stb. 2024, 376)	IWT-KB	Stb. 2025, 73	20-Maa-25	De Wet van 20 november 2024 tot wijziging van Boek 3 van het Burgerlijk Wetboek en van Boek 3 van het Burgerlijk Wetboek BES in verband met het toekennen van preferentie aan de vorderingen ter zake van de verschuldigde uitkeringen tot voorziening in de kosten van levensonderhoud van minderjarige kinderen en jong meerderjarigen (Stb. 2024, 376) treedt in werking met ingang van 1 juli 2025.
Wet houdende Voorstel van wet van de leden Timmermans en Bikker tot wijziging van het Wetboek van Strafrecht in verband met de invoering van het discriminatoir aspect als strafverwaringsgrond	Wet	Stb. 2025, 74	17-Apr-25	Deze wet treedt in werking op een bij koninklijk besluit te bepalen tijdstip.
Besluit tot vaststelling van het tijdstip van inwerkingtreding van de Wet van 15 april 2025, tot wijziging van het Wetboek van Strafrecht in verband met de invoering van het discriminatoir aspect als strafverwaringsgrond (Stb. 2025, 74)	IWT-KB	Stb. 2025, 75	17-Apr-25	De Wet van 15 april 2025 tot wijziging van het Wetboek van Strafrecht in verband met de invoering van het discriminatoir aspect als strafverwaringsgrond (Stb. 2025, 74) treedt in werking met ingang van 1 juli 2025
Wet tot wijziging van het Wetboek van Strafrecht, het Wetboek van Strafrecht BES, het Wetboek van Strafvordering en het Wetboek van Strafvordering BES in verband met de uitbreiding van de strafbaarheid voor schadetoebrengende gedragingen ten behoeve van een buitenlandse mogendheid (uitbreiding strafbaarheid spionageactiviteiten)	Wet	Stb. 2025, 76	26-Maa-25	Deze wet treedt in werking op een bij koninklijk besluit te bepalen tijdstip.
Besluit tot uitvoering van de Wet gegevensverwerking persoonsgerichte aanpak radicalisering en terroristische activiteiten en	Besluit	Stb. 2025, 78	27-Maa-25	De wet en dit besluit treden in werking met ingang van 1 juli 2025.

Titel	Type	Staatsblad	Datum publicatie	Inwerkingtreding
tot vaststelling van het tijdstip van inwerkingtreding van die wet (Besluit gegevensverwerking persoonsgerichte aanpak radicalisering en terroristische activiteiten)				
Besluit tot wijziging van het Besluit inhoud bestuursverslag in verband met de reparatie van enkele technische onvolkomenheden	Besluit	<a href="#">Stb. 2025, 80</a>	27-Maa-25	<p>1. Dit besluit, met uitzondering van artikel I, onderdeel A, treedt in werking met ingang van de eerste dag na de datum van uitgifte van het Staatsblad waarin het wordt geplaatst en werkt ten aanzien van artikel I, onderdeel B, terug tot en met 1 januari 2024.</p> <p>2. Artikel I, onderdeel A, treedt in werking met ingang van 1 januari 2030. Het onderdeel is van toepassing op bestuursverslagen die zijn opgesteld over boekjaren die aanvangen op of na 1 januari 2029.</p> <p>3. Artikel I, onderdeel B, is van toepassing op bestuursverslagen die zijn opgesteld over boekjaren die aanvangen op of na 1 januari 2023.</p> <p>4. Artikel 3d, derde lid, van het Besluit inhoud bestuursverslag is van toepassing op bestuursverslagen die zijn opgesteld over het boekjaar dat aanvangt op of na 1 januari 2029.</p>
Besluit tot vaststelling van het tijdstip van inwerkingtreding van de Wet opheffing verpandingsverboden	IWT-KB	<a href="#">Stb. 2025, 92</a>	9-Apr-25	De Wet opheffing verpandingsverboden treedt in werking met ingang van 1 juli 2025.
Besluit tot vaststelling van het tijdstip van inwerkingtreding van de Wet van 21 maart 2025 tot wijziging van het Wetboek van Strafrecht, het Wetboek van Strafrecht BES, het Wetboek van Strafvordering en het Wetboek van Strafvordering BES in verband met de uitbreiding van de strafbaarheid voor schadetoebrengende gedragingen ten behoeve van een buitenlandse mogendheid (uitbreiding strafbaarheid spionageactiviteiten) ( <a href="#">Stb. 2025, 76</a> )	IWT-KB	<a href="#">Stb. 2025, 100</a>	18-Apr-25	De Wet van 21 maart 2025 tot wijziging van het Wetboek van Strafrecht, het Wetboek van Strafrecht BES, het Wetboek van Strafvordering en het Wetboek van Strafvordering BES in verband met de uitbreiding van de strafbaarheid voor schadetoebrengende gedragingen ten behoeve van een buitenlandse mogendheid (uitbreiding strafbaarheid spionageactiviteiten) ( <a href="#">Stb. 2025, 76</a> ) treedt in werking met ingang van 15 mei 2025
Besluit tot vaststelling van het tijdstip van inwerkingtreding van de Wet van 6 maart 2025 tot wijziging van het Wetboek van Strafrecht in verband met de verhoging van het strafmaximum voor deelneming aan een terroristische organisatie die tot oogmerk heeft het plegen van de meest ernstige terroristische misdrijven (aanscherping artikel 140a Sr) ( <a href="#">Stb. 2025, 71</a> )	IWT-KB	<a href="#">Stb. 2025, 112</a>	30-Apr-25	De Wet van 6 maart 2025 tot wijziging van het Wetboek van Strafrecht in verband met de verhoging van het strafmaximum voor deelneming aan een terroristische organisatie die tot oogmerk heeft het plegen van de meest ernstige terroristische misdrijven (aanscherping artikel 140a Sr) treedt in werking met ingang van 1 juli 2025.
Wet tot wijziging van enkele wetten op het gebied van Veiligheid en op het gebied van Asiel en Migratie in verband met aanpassingen van overwegend technische aard (Verzamelwet Justitie en Veiligheid en Asiel en Migratie 2025)	Wet	<a href="#">Stb. 2025, 124</a>	14-Mei-25	Deze wet treedt in werking op een bij koninklijk besluit te bepalen tijdstip, dat voor de verschillende artikelen of onderdelen daarvan verschillend kan worden vastgesteld, met uitzondering van artikel XLVII, onderdeel F, dat in werking treedt met ingang van de dag na de datum van uitgifte van het Staatsblad waarin deze wet wordt geplaatst.
wijziging van de Politiewet 2012 in verband met een delegatiegrondslag voor een algemene maatregel van bestuur over de bewapening en uitrusting van buitengewoonopsporingsambtenaren	Wet	<a href="#">Stb. 2025, 141</a>	22-Mei-25	Deze wet treedt in werking op een bij koninklijk besluit te bepalen tijdstip.
Besluit houdende regeling van technische, personele en organisatorische maatregelen en nadere regels omtrent gegevensbeschermingsaudits ter uitvoering van de Wet coördinatie terrorismebestrijding en nationale veiligheid en wijziging van het Besluit politiegegevens, alsmede tot vaststelling van het tijdstip van inwerkingtreding van de Wet coördinatie terrorismebestrijding en nationale veiligheid (Besluit coördinatie terrorismebestrijding en nationale veiligheid)	Besluit	<a href="#">Stb. 2025, 148</a>	3-Jun-25	De wet en dit besluit treden in werking met ingang van de dag na de datum van uitgifte van het Staatsblad waarin dit besluit wordt geplaatst.
Besluit houdende wijziging van het Besluit opsporing terroristische misdrijven	Besluit	<a href="#">Stb. 2025, 149</a>	3-Jun-25	<p>1. Artikel I van dit besluit treedt in werking met ingang van 16 juni 2025.</p> <p>2. Artikel II van dit besluit treedt in werking met ingang van 1 juli 2025.</p>

Titel	Type	Staatsblad	Datum publicatie	Inwerkingtreding
Besluit tot vaststelling van het tijdstip van inwerkingtreding van Verzamелwet Justitie en Veiligheid en Asiel en Migratie 2025 (Stb. 2025, 124)	IWT-KB	Stb. 2025, 155	12-Jun-25	De Verzamelwet Justitie en Veiligheid en Asiel en Migratie 2025 treedt in werking met ingang van 1 juli 2025, met uitzondering van artikel XLVII, onderdeel F.
Besluit tot vaststelling van het tijdstip van de gedeeltelijke inwerkingtreding van de Wet uitbreiding slachtofferrechten en van de inwerkingtreding van het Besluit bescherming slachtoffergegevens in processtukken	IWT-KB	Stb. 2025, 162	18-Jun-25	Met ingang van 1 juli 2025 treden in werking, in de hieronder aange_x0002_geven volgorde: 1. Artikel I, onderdeel Da, van de Wet uitbreiding slachtofferrechten; 2. het Besluit bescherming slachtoffergegevens in processtukken.
Wet tot wijziging van de Vreemdelingenwet 2000 teneinde te voorzien in een grondslag voor het gebruik van biometrie bij automatische grenscontrole	Wet	Stb. 2025, 175	8-Jul-25	Deze wet treedt in werking met ingang van de dag na de datum van uitgifte van het Staatsblad waarin zij wordt geplaatst.
Wet tot wijziging van de Penitentiaire beginselenwet in verband met aanvullende maatregelen tegen georganiseerde criminaliteit tijdens detentie	Wet	Stb. 2025, 197	21-Jul-25	Deze wet treedt in werking op een bij koninklijk besluit te bepalen tijdstip.
Wet tot wijziging van het voorstel van wet houdende wijziging van de Penitentiaire beginselenwet in verband met aanvullende maatregelen tegen georganiseerde criminaliteit tijdens detentie	Wet	Stb. 2025, 198	21-Jul-25	Deze wet treedt in werking op het tijdstip waarop de wet van 14 juli 2025 houdende wijziging van de Penitentiaire beginselenwet in verband met aanvullende maatregelen tegen georganiseerde criminaliteit tijdens detentie (Stb. 197) in werking treedt.
Wet tot wijziging van de begrotingsstaten van het Ministerie van Justitie en Veiligheid (VI) voor het jaar 2025 (wijziging samenhangende met de Voorjaarsnota)	Wet	Stb. 2025, 201	6-Aug-25	Deze wet treedt in werking met ingang van de dag na de datum van uitgifte van het Staatsblad waarin zij wordt geplaatst en werkt terug tot en met 1 juni 2025.
Besluit houdende wijziging van de Penitentiaire maatregel en het Besluit politiegegevens in verband met aanvullende maatregelen tegen georganiseerde criminaliteit tijdens detentie	Besluit	Stb. 2025, 205	9-Sep-25	Dit besluit treedt in werking op het tijdstip waarop de wet van 14 juli 2025 houdende wijziging van de Penitentiaire beginselenwet in verband met aanvullende maatregelen tegen georganiseerde criminaliteit tijdens detentie (Stb. 2025, 197) in werking treedt.
Besluit tot vaststelling van het tijdstip van inwerkingtreding van de Wet van 14 juli 2025 tot wijziging van de Penitentiaire beginselenwet in verband met aanvullende maatregelen tegen georganiseerde criminaliteit tijdens detentie (Stb. 2025, 197)	IWT-KB	Stb. 2025, 206	16-Sep-25	De Wet van 14 juli 2025 tot wijziging van de Penitentiaire beginselenwet in verband met aanvullende maatregelen tegen georganiseerde crimina_x0002_liteit tijdens detentie treedt in werking met ingang van 1 november 2025
Besluit tot uitstel van het verval van de voorzieningen in de Tijdelijke wet transparantie turboliquidatie	Klein KB	Stb. 2025, 215	4-Sep-25	De inwerkingtreding van artikel V van de Tijdelijke wet transparantie turboliquidatie wordt uitgesteld tot 15 november 2027.
Besluit houdende regels voor de openbaar te maken gegevens in geval van openbaarmaking van boetebesluiten van de Autoriteit Online Terroristisch en Kinderpornografisch Materiaal, wijziging van het Besluit politiegegevens met het oog op het introduceren van een grondslag voor gegevensdeling door de politie, alsmede vaststelling van het tijdstip van inwerkingtreding van de artikelen 13 en 16 van de Uitvoeringswet verordening terroristische online-inhoud (Uitvoeringsbesluit verordening terroristische online-inhoud)	Besluit	Stb. 2025, 216	4-Sep-25	1. Dit besluit treedt in werking met ingang van met ingang van de dag na de datum van uitgifte van het Staatsblad waarin het wordt geplaatst. 2. De artikelen 13 en 16 van de wet treden in werking met ingang van de dag na de datum van uitgifte van het Staatsblad waarin dit besluit wordt geplaatst
Besluit houdende Wijziging van het Besluit algemene rechtspositie politie, Besluit bezoldiging politie en het Besluit reis-, verblijf-, en verhuiskosten politie in verband met de formalisering van de afspraak over anders roosteren uit het arbeidsvoorwaardenakkoord sector Politie 2022–2024, de afspraak over een overbruggingsregeling voor vervroegd uittreden uit het onderhandelaarsakkoord sector Politie van 9 oktober 2024, alsmede enkele andere wijzigingen van ondergeschikte aard (Verzamelbesluit rechtspositie politie 2025)	Besluit	Stb. 2025, 243	22-Sep-25	1. Dit besluit treedt in werking met ingang van de dag na de datum van uitgifte van het Staatsblad waarin het wordt geplaatst, met uitzondering van artikel I, onderdelen D en F en artikel II, onderdelen E, G, en H, die in werking treden met ingang van 1 november 2025. 2. Artikel II, onderdelen J, K, L en M en artikel III, onderdeel A, werken terug tot en met 1 april 2025. 3. Artikel II, onderdeel Q, tweede lid, werkt terug tot en met 8 januari 2025. 4. Artikel II, onderdeel Q, eerste lid, werkt terug tot en met 15 augustus 2024.

Titel	Type	Staatsblad	Datum publicatie	Inwerkingtreding
				5. Artikel II, onderdeel B, werkt terug tot en met 1 januari 2024. 6. Artikel II, onderdeel A, werkt terug tot en met 1 augustus 2022.
Wet houdende jaarverslag en slotwet van het Ministerie van Justitie en Veiligheid (VI) 2024	wet	<a href="#">Stb. 2025, 258</a>	6-Okt-25	Deze wet treedt in werking met ingang van de dag na de datum van uitgifte van het Staatsblad waarin zij wordt geplaatst en werkt terug tot en met 31 december van het onderhavige begrotingsjaar.
Wet tot wijziging van de begrotingsstaten van het Ministerie van Justitie en Veiligheid voor het jaar 2025 (wijziging samenhangende met de Miljoenennota)	Wet	<a href="#">Stb. 2025, 332</a>	6-Nov-25	Deze wet treedt in werking met ingang van de dag na de datum van uitgifte van het Staatsblad waarin zij wordt geplaatst en werkt terug tot en met 16 september 2025
Wet tot wijziging van het Wetboek van Strafrecht en het Wetboek van Strafvordering en enige andere wetten in verband met verdere versterking van de strafrechtelijke aanpak van ondermijnende criminaliteit (versterking strafrechtelijke aanpak ondermijnende criminaliteit II)	Wet	<a href="#">Stb. 2025, 333</a>	10-Nov-25	Deze wet treedt in werking op een bij koninklijk besluit te bepalen tijdstip, dat voor de verschillende artikelen of onderdelen daarvan verschillend kan worden vastgesteld.
Wet tot wijziging van deAuteurswet, de Wet op de naburige rechten en de Wet auteurscontractenrecht in verband met de verdere versterking van de positie van demaker en de uitvoerende kunstenaar bijovereenkomsten betreffende het auteursrechten het naburig recht (Wet versterkingauteurscontractenrecht)	Wet	<a href="#">Stb. 2025, 352</a>	26-Nov-25	Deze wet treedt in werking op een bij koninklijk besluit te bepalen tijdstip dat voor de verschillende artikelen of onderdelen daarvan verschillend kan worden vastgesteld.
Besluit houdende wijziging van enkele besluiten op het terrein van Justitie en Veiligheid en op het terrein van Asiel en Migratie in verband met aanpassingen van overwegend technische aard (Verzamelbesluit Justitie en Veiligheid en Asiel en Migratie 2026)	Besluit	<a href="#">Stb. 2025, 356</a>	14-Nov-25	Dit besluit treedt in werking met ingang van 1 januari 2026.
Besluit houdende wijziging van de Vergoedingenregeling Commissie van deskundigen notariaat en de Vergoedingenregeling Commissie van deskundigen gerechtsdeurwaarders	Besluit	<a href="#">Stb. 2025, 368</a>	18-Nov-25	Dit besluit treedt in werking met ingang van de dag na de datum van uitgifte van het Staatsblad waarin het wordt geplaatst, en werkt terug tot en met 1 juli 2025.
Besluit tot vaststelling van het tijdstip van inwerkingtreding van de Wet versterking auteurscontractenrecht	IWT-KB	<a href="#">Stb. 2025, 392</a>	26-Nov-25	De Wet versterking auteurscontractenrecht treedt in werking met ingang van 1 januari 2026.
Besluit tot wijziging van het Besluit bestuurlijke boete overlast in de openbare ruimte in verband met actualisering van feitomschrijvingen en indexering van boetebedragen 2026	Besluit	<a href="#">Stb. 2025, 400</a>	1-Dec-25	1. Artikel I, onder 1, treedt in werking met ingang van 1 april 2026. 2. Artikel I, onder 2, treedt in werking met ingang van 1 januari 2026.
Besluit tot wijziging van de bedragen van de categorieën, bedoeld in artikel 23, vierde lid, van het Wetboek van Strafrecht 2026	Besluit	<a href="#">Stb. 2025, 401</a>	1-Dec-25	Dit besluit treedt in werking met ingang van 1 januari 2026.
Besluit tot wijziging van de bijlage, bedoeld in artikel 2, eerste lid, van de Wet administratiefrechtelijke handhaving verkeersvoorschriften en de bijlagen bij het Besluit OM-afdoening in verband met onder meer de jaarlijkse indexering van de tarieven	Besluit	<a href="#">Stb. 2025, 413</a>	9-Dec-25	Dit besluit treedt in werking met ingang van 1 januari 2026.
Besluit tot vaststelling van het tijdstip van inwerkingtreding van de wet van 29 oktober 2025 tot wijziging van het Wetboek van Strafrecht en het Wetboek van Strafvordering en enige andere wetten in verband met verdere versterking van de strafrechtelijke aanpak van ondermijnende criminaliteit ( <a href="#">Stb. 2025, 333</a> )	IWT-KB	<a href="#">Stb. 2025, 414</a>	9-Dec-25	1. De wet van 29 oktober 2025 tot wijziging van het Wetboek van Strafrecht en het Wetboek van Strafvordering en enige andere wetten in verband met verdere versterking van de strafrechtelijke aanpak van ondermijnende criminaliteit ( <a href="#">Stb. 2025, 333</a> ), treedt in werking met ingang van 1 januari 2026, met uitzondering van artikel IV, onderdeel Aa, artikel V, onderdelen A, B, C en D en artikel VI, onderdeel B. 2. Artikel IV, onderdeel Aa, artikel V, onderdelen A, B, C en D en artikel VI, onderdeel B, treden in werking met ingang van 1 juli 2026.
Besluit tot wijziging van het Besluit vergoedingen rechtsbijstand 2000 en het Besluit toevoeging mediation in verband met	Besluit	<a href="#">Stb. 2025, 415</a>	9-Dec-25	Dit besluit treedt in werking met ingang van 1 februari 2026.

Titel	Type	Staatsblad	Datum publicatie	Inwerkingtreding
de aanpassing van enkele vergoedingen voor rechtsbijstandverleners en mediators en de uitbreiding van de bevoorschotting				
Besluit tot wijziging van het Besluit tarieven in strafzaken 2003 in verband met de verhoging van de vergoedingen en declareerbare uren voor Pro Justitia rapporteurs en de jaarlijkse indexering van de vergoedingen voor Pro Justitia rapporteurs en van het minimumtarief voor tolken 2026	Besluit	Stb. 2025, 417	9-Dec-25	Dit besluit treedt in werking met ingang van 1 januari 2026, met uitzondering van artikel II, dat in werking treedt met ingang van 1 januari 2027
Besluit tot wijziging van het Besluit van 15 december 2022 tot vaststelling wettelijke rente (aanpassing wettelijke rente)	Besluit	Stb. 2025, 438	18-Dec-25	Dit besluit treedt in werking met ingang van 1 januari 2026.

1 muv de begrotingswetten

## Bijlage 5: Uitgaven Nederlandse Cybersecurity Strategie (NLCS)

Overeenkomstig een [toezegging](#) aan de Tweede Kamer bij het wetgevings-overleg van de Vaste Kamercommissie Digitale Zaken over de slotwet 2022 en het verantwoordingsonderzoek van de Algemene Rekenkamer 2022 wordt in het departementaal jaarverslag een aparte verantwoording opgenomen van de uitgaven die worden gedaan in het kader van de Nederlandse Cybersecuritystrategie (NLCS).

Dit is het tweede jaar waarbij de uitputting van deze middelen als bijlage aan het jaarverslag worden toegevoegd.

De [Nederlandse Cybersecuritystrategie 2022-2028](#) verbindt de inzet van het kabinet op het gebied van digitale veiligheid. Hierdoor zijn we als Nederland in staat om op een veilige wijze de economische en maatschappelijke kansen van digitalisering te verzilveren en tegelijkertijd onze veiligheid en publieke waarden te beschermen. De strategie omvat doelen en acties langs vier pijlers:

- Pijler I: Digitale weerbaarheid van de overheid, bedrijven en maatschappelijke organisaties,
- Pijler II: Veilige en innovatieve digitale producten en diensten,
- Pijler III: Tegengaan van digitale dreigingen van staten en criminelen,
- Pijler IV: Cybersecurity-arbeidsmarkt, onderwijs en de digitale weerbaarheid van burgers.

De Nederlandse Cybersecuritystrategie is tot stand gekomen met een brede betrokkenheid van publieke, private en maatschappelijke organisaties, onder coördinatie van de NCTV. Het Cybersecurity Beeld Nederland 2022 (CSBN) vormt het uitgangspunt voor de pijlers en doelstellingen van de Nederlandse Cybersecuritystrategie.

Onderstaand totaaloverzicht geeft een indicatie overzicht van de uitputting van de middelen van de Nederlandse Cybersecurity Strategie op Rijksoverheidsniveau. Het overzicht is tot stand gekomen op basis van de opgave van desbetreffend departement waar de realisatie verantwoord wordt als onderdeel van de begrotingsartikelen. De inhoudelijke verantwoording vindt plaats door middel van de [voortgangrapportages](#). In verband met vertrouwelijk karakter worden de bestedingen van Inlichtingen- en Veiligheidsdiensten niet in de tabel weergegeven.

**Tabel 172 Uitgaven NLCS (bedragen \* € 1.000)**

nr.	Hoofdstuk Rijksbegroting	Bijdrage 2025	Realisatie 2025
V	Buitenlandse Zaken	500	500
VI	Justitie en Veiligheid	29.500	29.500
VII	Binnenlandse Zaken en Koninkrijksrelaties	27.200	11.350
	Waarvan Algemene Inlichtingen en Veiligheidsdienst	15.900	
VIII	Onderwijs, Cultuur en Wetenschap	2.700	2.700
X	Defensie	14.200	
	Waarvan Militaire Inlichtingen en Veiligheidsdienst	14.200	
XII	Infrastructuur en Waterstaat	2.300	2.300
XIII	Economische Zaken en Klimaat	13.500	13.500
XVI	Volksgezondheid, Welzijn en Sport	2.716	2.853

### Lijst met afkortingen

**Tabel 173 Lijst met voorkomende afkortingen**

afkorting	betekenis
3RO	Drie Reclasseringsorganisaties
AAS	Amsterdam Airport Schiphol
ABD	Algemene Bestuursdienst
AC	Audit Committee
ADR	Accountantsdienst Rijk
AenM	Ministerie van Asiel en Migratie
AI	artificiële intelligentie
AIT	Afdelingen voor Intensief Toezicht
AIVD	Algemene Inlichtingen- en Veiligheidsdienst
ALCM	Applicatie lifecyclemanagement
AMvB	Algemene Maatregel van Bestuur
AP	Autoriteit persoonsgegevens
AR	Algemene Rekenkamer
ATKM	Autoriteit Online Terroristisch en Kinderpornografisch Materiaal
AVG	Algemene Verordening Gegevensbescherming
BBA	Beperkt Beveiligde Afdeling
BDUR	Brede doelUitkering Rampenbestrijding
BES-eilanden	Bonaire, Sint Eustatius en Saba
BFT	Bureau Financieel Toezicht
BGS	Besluit gegevensverwerking door samenwerkingsverbanden
BIBOB	Bevordering integriteitsbeoordelingen door het openbaar bestuur
BKCN	Brandweerkorps Caribisch Nederland
BOTOC	Breed Offensief Tegen georganiseerde Ondernijnde Criminaliteit
BVA	Bureau Beveiligingsautoriteit
BZK	Ministerie van Binnenlandse Zaken en Koninkrijksrelaties
CAO	Collectieve Arbeidsovereenkomst
Cbw	Cyberbeveiligingswet
CCV	Centrum voor Criminaliteitspreventie en Veiligheid
CDO	Chief Digital Officer
CER	Richtlijn Veerkrachtige kritieke entiteiten
CJIB	Centraal Justitieel Incasso Bureau
CN	Caribisch Nederland
COA	Centraal Orgaan opvang asielzoekers
Comensha	Coördinatiecentrum Mensenhandel
CRM	College voor de Rechten van de mens
CSV	Criminele Samenwerkings Verbanden
CVOM	Centrale Verwerking Openbaar Ministerie
DAS	Dynamisch Aankoopstelsel

afkorting	betekenis
DBA	Wet deregulering beoordeling arbeidsrelaties
DCC	Departementaal Coördinatiecentrum
DFEZ	Directie Financieel-Economische Zaken
DG	Directoraat-Generaal
DJI	Dienst Justitiële Inrichtingen
DJWZ	Directie Wetgeving en Juridische Zaken
DPIA	Data Protection Impact Assessment
DSI	Dienst Speciale Interventies
DV&O	Dienst Vervoer en Ondersteuning
EBI	Extra Beveiligde Inrichting
EK	Eerste Kamer der Staten-Generaal
EU	Europese Unie
EZK	Ministerie van Economische Zaken en Klimaat
FIU	Financial Intelligence Unit
FJR	Financieel Jaarverslag Rijk
Fte	fulltime-equivalent
GDD	gemeenschappelijke digitale diensten
Gdw	Gerechtsdeurwaarderswet
GMS	geïntegreerd meldkamersysteem
GPS	Geïntegreerd Processysteem Strafrecht
GSR	Garantiestelling Faillissementscuratoren
GW	Gevangeniswezen
HALT	Het Alternatief
HGIS	Homogene Groep Internationale Samenwerking
hJL	Stichting Het Juridisch Loket
HR	Hoge Raad
IenW	Ministerie voor Infrastructuur en Waterstaat
IHH	Informatiehuishouding
IICP	Interinsulair Informatie Coördinatie Platform
IJenV	Inspectie Justitie en Veiligheid
IND	Immigratie- en Naturalisatiedienst
IOM	International Organization for Migration
IPTA	Integrale Persoonsgerichte Toeleiding naar Arbeid
IV	Informatievoorziening
JC	Justitieel Complex
JenV	Justitie en Veiligheid
JIO	Justitiële ICT organisatie
JIT	Joint Investigation Team
JJI	Justitiële Jeugdinstelling
Justid	Justitiële Informatiedienst
Justis	Justitiële Uitvoeringsdienst Toetsing, Integriteit, Screening
KCR	Knooppunt Coördinatie Regio's Rijk
Kmar	Koninklijke Marechaussee
KPCN	Kors Politie Caribisch Nederland
Ksa	Kansspelautoriteit
KVJJ	Kleinschalige voorziening justitiële jeugd
KWIV	Kwaliteitsraamwerk Informatievoorziening
LBIO	Landelijk Bureau Inning Onderhoudsbijdragen
LEBZ	Landelijke Expertisegroep Bijzondere Zedenzaken
LIEC	Landelijk Informatie en Expertise Centrum
LMS	landelijke meldkamer samenwerking
LPO	Loon- en prijsbijstelling
MJA	Meerjarenagenda
MvF	Ministerie van Financiën
MVOI	Manifest Maatschappelijk Verantwoord Oprachtgeven en Inkoop

afkorting	betekenis
NAVO	Noord-Atlantische Verdragsorganisatie
NCSC	Nationaal Cyber Security Centrum
NCTV	Nationaal Coördinator Terrorismebestrijding en Veiligheid
NCV	Noodcommunicatievoorziening
NFI	Nederlands Forensisch Instituut
NIPV	Nederlands Instituut Publieke Veiligheid
NIS2	Richtlijn Netwerk- en informatiebeveiliging
NLCS	Nederlandse Cybersecurity Strategie
NOOVA	Nieuwe Openbare Orde en VeiligheidsArchitectuur
NPS	Wetsvoorstel nieuwe psychoactieve stoffen
NRFG	Nederlands Register voor Functionarissen voor Gegevensbescherming
NRGD	Nederlands Register Gerechtig Deskundigen
NRS	National Risk Assessment
NSOC	Nationale Samenwerking tegen Ondernemende Criminaliteit
NVvR	Nederlandse Vereniging voor Rechtspraak
OBO	Onafhankelijke Beheersorganisatie
OCW	Ministerie van Onderwijs, Cultuur en Wetenschap
OM	Openbaar Ministerie
OPF	Output Financiering
OS	Operationele sterkte
OTA	onafhankelijke toezichthouder advocatuur
OVV	Onderzoeksraad voor veiligheid
PA	Politieacademie
PI	penitentiaire inrichting
PIJ	Plaatsing in een Inrichting voor Jeugdigen
PmG	Preventie met Gezag
PMJ	Prognosemodel Justitiële Ketens
PMM	Professionals voor Maatwerk Multiproblematiek
POK	Parlementaire Ondervragingscommissie Kinderopvangtoeslag
PTSS	Posttraumatische stressstoornis
PVO	Platforms Veilig ondernemen
RBV	Rijksbegrotingsvoorschriften
RHB	Rijkshoofdboekhouding
RIEC	Regionale Informatie en Expertise Centre
RST	Recherche Samenwerkings Teams
RvdK	Raad voor de Kinderbescherming
Rvdr	Raad voor de rechtspraak
RvR	Raad voor Rechtsbijstand
RvS	Raad van State
RWT	Rechtspersoon met een Wettelijke Taak
SaaS-dienst	Software as a Service-dienstverlening
SAOP	Stichting Arbeidsmarkt en opleidingsfonds Politie
SBF	Substantieel Bezwarende Functies
SEA	Strategische Evaluatie Agenda
SenB	Straffen en Beschermen
SGC	Stichting Geschillencommissies voor Consumentenzaken
SGM	Schadefonds Geweldsmisdrijven
SHN	Slachtofferhulp Nederland
SPUK	Specifieke uitkering
SRCN	Stichting Reclassering Caribisch Nederland
SRN	Stichting Reclassering Nederland
SROI	Social Return On Investment
SSO	Shared Service Organisatie
STAB	Stichting Advisering Bestuursrechtspraak
Stb	Staatsblad

afkorting	betekenis
Stcrt	Staatscourant
SWAD	Sekswerkalliantie Destigmatisering
SZW	Ministerie van Sociale Zaken en Werkgelegenheid
TBS	Terbeschikkingstelling
TK	Tweede Kamer der Staten-Generaal
UAVG	Uitvoeringswet AVG
UHP KOT	uithuisplaatsingen kinderopvangtoeslagaffaire
VMX	Vernieuwing Missiekritische Communicatie
VNG	Vereniging Nederlandse Gemeenten
VOG	Verklaring Ontrend Gedrag
VRO	Ministerie van Volkshuisvesting en Ruimtelijke Ordening
VSAN	Vereniging Sociale Advocatuur Nederland
VWNW	van werk naar werk
VWS	Ministerie van Volksgezondheid, Welzijn en Sport
WAS	Waarschuwings- en Alarmeringssysteem
WAU	Werk Aan Uitvoering
WI 2021	Wet inburgering 2021
Wjsg	Wet justitieële en strafvorderlijke gegevens
WMG	Wet Middelonderzoek bij Geweldsplegers
WNT	Wet Normering Topinkomens
Wob	Wet openbaarheid van bestuur
WODC	Wetenschappelijk Onderzoeks- en Documentatie Centrum
Woo	Wet open overheid
WPBR	Wet particuliere beveiligingsorganisaties en recherchebureaus
Wpg	Wet politiegegevens
WSM	Wet seksuele misdrijven
WSNP	Wet Schuldsanering Natuurlijke Personen
WTS	Wet tegemoetkoming schade bij rampen
WvSv	Wetboek van Strafvordering
WVW	Wegenverkeerswet
Wwft	Wet ter voorkoming van witwassen en financieren van terrorisme
Wwke	Wet weerbaarheid kritieke entiteiten
ZBO	Zelfstandig Bestuursorgaan
ZM	Zittende Magistratuur
ZSM	Zorgvuldig, Snel en op Maat